


Indicadores de Comercio Exterior

Cuarto Trimestre de 2008



BANCO CENTRAL
DE CHILE

Indicadores de Comercio Exterior

Cuarto Trimestre de 2008



BANCO CENTRAL
DE CHILE

Contenido

I RESUMEN DEL COMERCIO EXTERIOR	5
II ESTUDIO	11
Exportación del sector agropecuario	13
III ESTADÍSTICAS DE COMERCIO EXTERIOR CLASIFICADAS POR PRODUCTO	27
Exportaciones	29
Exportaciones de Chile clasificadas de acuerdo con la CUCI	31
Exportaciones de Chile clasificadas de acuerdo con la CIU	32
Exportación de los principales productos clasificados de acuerdo con la CIU	33
Principales productos exportados por Chile	53
Importaciones	59
Importaciones de Chile clasificadas de acuerdo con la CUCI	61
Importaciones de Chile clasificadas de acuerdo con la CIU	62
Importación de los principales productos clasificados de acuerdo con la CIU	63
Principales productos importados por Chile	101
IV ESTADÍSTICAS DE COMERCIO EXTERIOR CLASIFICADAS POR DESTINO / ORIGEN	107
Exportaciones de Chile clasificadas por país de destino	109
Importaciones de Chile clasificadas por país de origen	110
Principales países de destino de las exportaciones de Chile	111
Principales países de origen de las importaciones de Chile	112
Principales productos exportados e importados, por continente y país	113
América	115
Europa	147
Asia	207
África	239
Oceanía	245
FUENTES DE INFORMACIÓN	251
INDICADORES DE COMERCIO EXTERIOR • ÍNDICE 2008	
FORMULARIO DE SUSCRIPCIÓN	

I. Resumen del Comercio Exterior

Resumen del Comercio Exterior 2008 (*)

El año 2008, las exportaciones totalizaron US\$67.788,5 millones, 0,2% por encima de las de 2007, destacando por su dinamismo el sector agricultura, fruticultura, ganadería, silvicultura y pesca extractiva, que registró un aumento de 23,0% al comparar ambos años. El sector industria tuvo un incremento de 12,2%; en contraste, la minería mostró una caída de 7,9%. Las importaciones, en tanto, totalizaron US\$61.901,5 millones, mostrando un incremento de 31,4%, en relación con el año precedente; la agrupación minería fue el sector más dinámico, con un crecimiento de 36,0%; seguido de la industria que registró un incremento de 31,6%, y el sector agricultura, fruticultura, ganadería, silvicultura y pesca extractiva que registró un crecimiento de 20,4%, como se observa en el cuadro 1.

Los principales productos que contribuyeron al aumento de las exportaciones fueron: concentrado de molibdeno tostado, cuyos envíos crecieron US\$313,1 millones; celulosa blanqueada y semiblanqueada distinta de la de conífera con un incremento de US\$273,1 millones y nitrato de potasio con un alza de US\$268,8

millones; adicionalmente, destacó la caída de las exportaciones de concentrado de cobre (US\$2.310,8 millones) y del concentrado de molibdeno sin tostar (US\$905,7 millones). En las importaciones, destacó el aumento del valor del petróleo crudo con US\$2.156,9 millones y del petróleo diésel con US\$1.602,3 millones, junto con la caída de gasolina para motor de vehículo terrestre (US\$173,0 millones), según se detalla en el cuadro 2.

En relación con el destino de las exportaciones, los envíos a América se incrementaron 6,4%, a lo que contribuyeron en particular el Mercosur (16,4%), y la Unión Europea 2,2%; en cambio, Asia presentó retrocesos en la recepción de envíos (8,2%). Los mercados que más aportaron al crecimiento en este período fueron: Brasil y Países Bajos, a su vez Estados Unidos y China presentaron las mayores caídas en valor. Respecto del origen de las importaciones, sobresalieron las alzas de los embarques desde América (36,0%), Asia (31,5%) y Europa (19,3%), donde los países que más aportaron fueron: Estados Unidos, China y Japón.

(*) Las estadísticas de bienes de exportación e importación contenidas en esta publicación se basan en información del Servicio Nacional de Aduanas, la que está contenida principalmente en los siguientes documentos: Declaración Única de Salida (DUS), Informes de Variación de Valor de las DUS (IVV) y Declaraciones de Ingreso. La información de zona franca incorpora ajustes para hacerla compatible con los conceptos de balanza de pagos y, para las exportaciones de fruta fresca, cátodos de cobre y concentrado de cobre se han estimado valores definitivos.

CUADRO 1 **COMERCIO EXTERIOR DE CHILE POR SECTOR, 2007-2008**
(Millones de US\$)

Ítem	2007		2008				Año	Variación 08/07 (%)
	IV trim.	Año	I trim.	II trim.	III trim.	IV trim.		
EXPORTACIONES (fob)	16.459,9	67.643,8	19.136,6	18.333,8	16.815,5	13.502,6	67.788,5	0,2
Agricultura, fruticultura, ganadería, silvicultura y pesca extractiva	368,2	3.197,6	1.428,6	1.412,9	581,9	508,7	3.932,1	23,0
Minería	10.194,0	42.837,0	12.158,2	10.773,4	9.463,8	7.061,1	39.456,4	-7,9
Industria	5.264,9	19.570,3	5.026,8	5.520,2	6.126,1	5.282,8	21.955,8	12,2
Otros (incluidos bienes adquiridos en puerto)	185,5	468,7	123,5	167,6	152,8	163,7	607,5	29,6
Zona franca	447,3	1.570,2	399,5	459,7	491,0	486,4	1.836,7	17,0
IMPORTACIONES (cif)	13.505,9	47.124,8	14.002,2	16.230,7	17.728,2	13.940,4	61.901,5	31,4
Agricultura, fruticultura, ganadería, silvicultura y pesca extractiva	328,4	1.002,8	253,9	268,6	402,0	282,3	1.206,8	20,4
Minería	1.986,4	7.216,1	2.416,8	2.667,2	2.922,2	1.811,0	9.817,2	36,0
Industria	9.984,5	34.546,0	10.187,9	11.962,5	12.903,4	10.413,7	45.467,5	31,6
Otros	310,6	1.376,3	384,6	365,9	390,2	389,2	1.529,9	11,2
Zona franca	896,1	2.983,6	758,9	966,5	1.110,5	1.044,1	3.880,0	30,0
INTERCAMBIO GLOBAL	29.965,9	114.768,6	33.138,8	34.564,4	34.543,7	27.443,0	129.690,0	13,0

CUADRO 2 **VARIACIÓN DE LOS PRINCIPALES PRODUCTOS, POR SECTOR, 2007-2008**

Sector / producto	Cantidad (%)	Variación 2008/2007		Valor (Millones de US\$)
		Precio (%)	(%)	
EXPORTACIONES (fob)				
Agricultura, fruticultura, ganadería, silvicultura y pesca extractiva				
Uva	9	15	26	259,6
Arándano	70	-6	60	132,9
Palta	-42	14	-34	-70,1
Minería				
Concentrado de molibdeno tostado	9	9	18	313,1
Cobre para el afino	-16	2	-15	-424,3
Concentrado de molibdeno sin tostar	-65	1	-64	-905,7
Concentrado de cobre	-5	-12	-17	-2.310,8
Industria				
Celulosa blanqueada y semiblanqueada distinta de la de conífera	13	14	29	273,1
Nitrato de potasio	-2	160	156	268,8
Camionetas	-75	-9	-77	-104,3
Tochos de cobre	-29	1	-28	-195,4
IMPORTACIONES (cif)				
Agricultura, fruticultura, ganadería, silvicultura y pesca extractiva				
Sorgo en grano	144	68	309	60,0
Los demás maíces	-18	38	13	45,7
Trigo duro	-84	95	-70	-18,5
Minería				
Petróleo crudo	-3	47	43	2.156,9
Hulla bituminosa	27	64	107	400,9
Gas natural en estado gaseoso	-56	107	-8	-41,6
Industria				
Petróleo diésel	5	40	46	1.602,3
Grupos electrógenos y convertidores rotativos eléctricos	141	116	423	466,9
Automóviles	16	7	24	419,5
Gasolina para motor de vehículo terrestre	-44	28	-28	-173,0

CUADRO 3 COMERCIO EXTERIOR DE CHILE, POR PRINCIPALES ÁREAS GEOGRÁFICAS, ECONÓMICAS Y PAÍSES, 2007-2008
(Millones de US\$)

Área/país	2007		2008				Año	Variación 08/07 (%)
	IV trim.	Año	I trim.	II trim.	III trim.	IV trim.		
EXPORTACIONES (fob)								
América	5.240,8	20.776,2	5.896,9	5.718,8	5.745,3	4.753,5	22.114,4	6,4
Asociación Latinoamericana de Integración (Aladi)	2.669,5	9.963,8	2.633,0	2.985,2	3.176,1	2.743,3	11.537,7	15,8
Mercado Común del Sur (Mercosur)	1.201,4	4.415,2	1.238,0	1.326,3	1.410,1	1.165,3	5.139,8	16,4
Argentina	241,2	791,9	219,4	228,4	277,8	253,9	979,4	23,7
Brasil	908,4	3.459,7	974,0	1.047,3	1.073,3	841,6	3.936,2	13,8
Tratado de Libre Comercio de América del Norte (Nafta)	2.900,0	12.296,6	3.571,3	3.010,0	2.819,7	2.189,0	11.590,1	(5,7)
Estados Unidos	1.919,4	8.761,4	2.523,7	1.991,7	1.959,7	1.531,2	8.006,3	(8,6)
Asia	6.495,5	27.117,0	7.740,7	6.417,8	5.954,4	4.781,6	24.894,5	(8,2)
China	2.764,9	10.298,8	3.192,4	2.352,4	2.090,2	1.943,4	9.578,4	(7,0)
Japón	1.786,8	7.246,2	1.992,8	1.718,8	1.535,6	1.480,7	6.727,9	(7,2)
Europa	3.911,3	17.183,7	4.735,5	5.376,4	4.294,8	3.148,8	17.555,5	2,2
Unión Europea (UE)	3.711,1	16.242,6	4.507,5	5.062,6	4.022,1	3.003,6	16.595,8	2,2
Total	16.459,9	67.643,8	19.136,6	18.333,8	16.815,5	13.502,6	67.788,5	0,2
IMPORTACIONES (cif)								
América	6.439,2	22.529,3	6.973,5	8.418,4	8.656,1	6.596,0	30.644,1	36,0
Asociación Latinoamericana de Integración (Aladi)	4.153,6	14.134,9	4.238,1	4.670,2	5.439,6	4.138,0	18.485,8	30,8
Mercado Común del Sur (Mercosur)	2.582,1	9.185,8	2.417,9	2.670,8	3.199,2	2.557,9	10.845,8	18,1
Argentina	1.266,3	4.345,6	1.170,6	1.251,0	1.372,2	1.230,3	5.024,0	15,6
Brasil	1.211,6	4.500,2	1.142,0	1.262,2	1.645,9	1.225,1	5.275,1	17,2
Tratado de Libre Comercio de América del Norte (Nafta)	2.633,7	9.597,4	3.068,5	4.160,0	3.627,6	2.823,4	13.679,5	42,5
Estados Unidos	2.015,7	7.274,0	2.471,7	3.347,2	2.891,9	2.254,9	10.965,7	50,8
Asia	3.500,7	11.245,8	3.330,6	3.543,1	4.338,3	3.579,7	14.791,8	31,5
China	1.410,7	4.885,6	1.466,7	1.456,3	2.017,3	1.858,2	6.798,5	39,2
Japón	609,4	1.586,3	484,4	768,8	789,8	609,7	2.652,6	67,2
Europa	1.902,6	7.182,1	2.024,3	2.205,7	2.457,9	1.876,9	8.564,8	19,3
Unión Europea (UE)	1.615,6	5.979,1	1.608,1	1.806,6	2.054,7	1.704,3	7.173,7	20,0
Total	13.505,9	47.124,8	14.002,2	16.230,7	17.728,2	13.940,4	61.901,5	31,4

II. Estudio

Exportación del Sector Agropecuario *

Aspectos destacados de la exportación agropecuaria en el año 2008

La exportación agropecuaria alcanzó a US\$8.404,5 millones en el año 2008, con un crecimiento anual de 22,4% con respecto al año precedente; sector que presentó mayor dinamismo del que experimentaron las exportaciones totales del país en el mismo período, las que aumentaron 0,2%.

De los dos subsectores que conforman el sector agropecuario, el agrícola aportó 87,4% de las exportaciones del sector en 2008, y el pecuario, el 12,6% restante.

El crecimiento del sector estuvo influido por el desarrollo de las exportaciones agrícolas, con una variación de 22,8%, dentro de las cuales los rubros fruta y hortaliza lideraron este incremento. Las principales áreas de destino de estos productos fueron los Estados Unidos y la Aladi.

En la agrupación agrícola, la fruta fresca fue el principal producto exportado del sector con US\$4.514,3 millones, donde las

principales frutas frescas exportadas correspondieron a uva y manzana, con participaciones de 37,6% y 18,6% respectivamente, para el año 2008.

La exportación de vino constituyó el segundo producto exportado de la agrupación agrícola. Las principales áreas receptoras de vino fueron la Unión Europea y los Estados Unidos. El principal producto exportado de vino correspondió al tipo con denominación de origen en su variedad tinto.

Por su parte, en el sector pecuario los envíos crecieron 19,3%. Dentro de este, los rubros de mayor representatividad fueron la carne y los productos lácteos con 7,9% y 2,6%, respectivamente. Las principales áreas de destino de estos productos fueron el Asia y la Aladi.

En el rubro cárnico, la exportación de carne de porcino se mantuvo como el principal producto de esta agrupación, con 51,9% del total de carne, seguida de la carne de pollo, rubro cuyo aumento destacó.

* El presente estudio analiza los productos agropecuarios comprendidos en el Acuerdo sobre la Agricultura de la Organización Mundial de Comercio (OMC). (Detalles en anexo 10).

Importancia del sector

En el año 2008, la exportación agropecuaria alcanzó a US\$8.404,5 millones con una participación de 12,4% del total del país, tasa

superior a la registrada en el año 2007, como se observa en el cuadro 1.

CUADRO 1 EXPORTACIÓN DE PRODUCTOS AGROPECUARIOS, 2007-2008									
(Millones de US\$ fob)									
Producto	2007		2008				Participación en 2008 (%)	Variación 08/07 (%)	
	IV trim.	Año	I trim.	II trim.	III trim.	IV trim.			Año
Agrícola	1.132,6	5.979,7	2.075,1	2.267,0	1.597,5	1.405,6	7.345,1	87,4	22,8
Fruta (*)	490,1	3.536,1	1.466,5	1.493,6	856,3	697,9	4.514,3	53,7	27,7
Vino	362,4	1.256,8	301,4	329,2	384,1	362,9	1.377,6	16,4	9,6
Hortaliza	56,2	233,8	58,3	77,3	57,3	79,2	272,2	3,2	16,4
Semilla	12,3	212,4	62,2	128,6	23,0	14,9	228,7	2,7	7,7
Los demás	211,6	740,7	186,7	238,2	276,7	250,8	952,4	11,3	28,6
Pecuario	235,3	888,3	273,6	289,0	271,0	225,6	1.059,3	12,6	19,3
Carne	151,6	603,1	167,0	176,8	175,5	141,6	660,9	7,9	9,6
Lácteos	51,6	168,9	61,4	56,4	49,4	53,2	220,5	2,6	30,6
Lana, cuero y piel	4,8	22,9	6,4	4,8	4,2	2,3	17,7	0,2	-22,9
Los demás	27,3	93,4	38,8	51,0	41,9	28,6	160,3	1,9	71,6
Total agropecuario	1.367,9	6.868,1	2.348,7	2.556,0	1.868,5	1.631,2	8.404,5	100,0	22,4
Total exportaciones del país	16.459,9	67.643,8	19.136,6	18.333,8	16.815,5	13.502,6	67.788,5		0,2
Participación en el total exportado (%)	8,3	10,2	12,3	13,9	11,1	12,1	12,4		

(*) Para la fruta fresca se han estimado valores definitivos.
Fuente: Declaraciones de exportación con IVV ajustados a la fecha de la declaración de la exportación asociada.

Evolución del sector

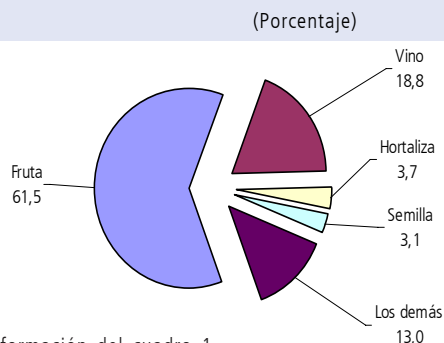
En el año 2008, la exportación agropecuaria, alcanzó a US\$8.404,5 millones, representando un crecimiento de 22,4% respecto del año precedente, ambos subsectores, agrícola y pecuario presentaron similares incrementos en este período con tasas de 22,8% y 19,3% respectivamente.

La exportación agrícola concentró 87,4% del total agropecuario exportado y los productos pecuarios representaron el 12,6% restante.

Productos agrícolas

Dentro de las exportaciones agrícolas destacaron los rubros fruta y vino, que en el año 2008 aportaron 61,5% y 18,8%, respectivamente, a esta agrupación. Los rubros hortaliza y semilla, tuvieron participaciones de 3,7% y 3,1% respectivamente, como muestra el gráfico 1.

GRÁFICO 1 PARTICIPACIÓN DE LOS PRINCIPALES RUBROS DE EXPORTACIÓN DEL SECTOR AGRÍCOLA, 2008



Fuente: Elaborado a base de la información del cuadro 1.

Los principales mercados para la exportación agrícola, en el año 2008, fueron los Estados Unidos, la Unión Europea y la Aladi, con participaciones de 28,8%, 28,0% y 23,0%, respectivamente. Entre las regiones más relevantes, la que mostró mayor dinamismo

fue la Aladi, con 32,4% de crecimiento entre los años 2007 y 2008. Por su parte, el Asia exhibió un alza de 29,0% y la Unión Europea un crecimiento de 23,3%, como se observa en el cuadro 2.

CUADRO 2 EXPORTACIÓN DE PRODUCTOS AGRÍCOLAS POR ÁREA O PAÍS DE DESTINO, 2007-2008

(Millones de US\$ fob)

Producto	Área/país	2007		2008				Año	Participación en 2008 (%)	Variación 08/07 (%)
		IV trim.	Año	I trim.	II trim.	III trim.	IV trim.			
Fruta (*)	Aladi	133,2	580,3	126,3	200,5	261,9	200,7	789,4	17,5	36,0
	Asia	29,5	360,0	129,7	195,3	92,8	65,3	483,1	10,7	34,2
	EE.UU.	187,0	1.423,5	814,9	378,9	179,4	271,1	1.644,3	36,4	15,5
	UE	99,8	876,7	314,2	541,4	219,6	110,2	1.185,4	26,3	35,2
	Resto	40,6	295,6	81,5	177,5	102,6	50,6	412,2	9,1	39,5
	Total	490,1	3.536,1	1.466,5	1.493,6	856,3	697,9	4.514,3	100,0	27,7
Vino	Aladi	46,6	152,4	28,2	32,4	52,8	45,0	158,4	11,5	3,9
	Asia	37,8	139,5	54,3	40,1	40,3	39,2	173,8	12,6	24,6
	EE.UU.	57,5	185,6	42,2	42,1	51,7	63,5	199,6	14,5	7,5
	UE	172,1	610,5	136,6	168,2	185,6	164,6	655,0	47,5	7,3
	Resto	48,3	168,7	40,1	46,3	53,7	50,6	190,8	13,8	13,1
	Total	362,4	1.256,8	301,4	329,2	384,1	362,9	1.377,6	100,0	9,6
Hortaliza	Aladi	21,3	70,2	25,3	34,7	31,8	47,8	139,7	51,3	99,0
	Asia	4,5	21,5	2,2	10,0	5,4	5,5	23,0	8,5	6,8
	EE.UU.	13,7	60,3	14,8	11,2	9,5	11,7	47,2	17,4	-21,7
	UE	9,3	50,4	11,6	18,2	6,0	8,2	44,1	16,2	-12,5
	Resto	7,3	31,4	4,3	3,2	4,6	5,9	18,1	6,7	-42,2
	Total	56,2	233,8	58,3	77,3	57,3	79,2	272,2	100,0	16,4
Semilla	Aladi	3,2	15,4	3,8	3,6	6,3	5,0	18,7	8,2	21,7
	Asia	1,8	12,3	3,8	9,0	2,8	2,1	17,8	7,8	45,1
	EE.UU.	3,7	134,6	28,0	87,7	9,6	1,8	127,1	55,6	-5,6
	UE	3,0	47,5	25,1	27,2	4,0	5,4	61,6	26,9	29,6
	Resto	0,7	2,6	1,4	1,1	0,2	0,7	3,4	1,5	31,3
	Total	12,3	212,4	62,2	128,6	23,0	14,9	228,7	100,0	7,7
Los demás	Aladi	128,8	456,3	121,5	142,1	168,7	148,8	581,1	61,0	27,4
	Asia	11,3	40,7	7,6	10,9	12,1	12,3	42,9	4,5	5,2
	EE.UU.	24,6	69,9	16,3	23,4	26,1	28,8	94,6	9,9	35,3
	UE	19,7	80,0	17,8	30,1	33,5	26,3	107,7	11,3	34,7
	Resto	27,3	93,8	23,4	31,6	36,4	34,7	126,1	13,2	34,4
	Total	211,6	740,7	186,7	238,2	276,7	250,8	952,4	100,0	28,6
Total	Aladi	333,1	1.274,6	305,1	413,4	521,6	447,3	1.687,3	23,0	32,4
	Asia	84,8	574,0	197,5	265,4	153,4	124,3	740,6	10,1	29,0
	EE.UU.	286,5	1.873,9	916,3	543,4	276,3	376,9	2.112,9	28,8	12,7
	UE	303,9	1.665,1	505,3	785,1	448,7	314,6	2.053,8	28,0	23,3
	Resto	124,3	592,0	150,9	259,7	197,5	142,5	750,6	10,2	26,8
	Total	1.132,6	5.979,7	2.075,1	2.267,0	1.597,5	1.405,6	7.345,1	100,0	22,8

(*) Para la fruta fresca se han estimado valores definitivos.

Fuente: Declaraciones de exportación con IVV ajustados a la fecha de la declaración de la exportación asociada.

Evolución de la exportación de fruta

La exportación de fruta totalizó US\$4.514,3 millones el año 2008, lo que representó un incremento de 27,7% respecto del año precedente, constituyendo, además, el principal rubro de

exportación agropecuaria, con un aporte de 53,7% del total. El principal mercado para la fruta fue Estados Unidos, que adquirió 36,4% del total de este rubro en 2008, seguido de la Unión Europea con una participación de 26,3% en dicho año.

CUADRO 3

EXPORTACIÓN DE FRUTA POR TIPO DE PRODUCTO, 2007-2008

(Millones de US\$ fob)

Producto	2007		2008				Participación en 2008 (%)	Variación 08/07 (%)	
	IV trim.	Año	I trim.	II trim.	III trim.	IV trim.			Año
Fresca (*)	310,7	2.749,3	1.298,9	1.197,2	456,1	430,0	3.382,2	74,9	23,0
Congelada	21,8	174,3	89,8	88,5	47,4	24,1	249,8	5,5	43,3
Jugo	33,3	150,0	18,6	50,7	92,6	62,7	224,5	5,0	49,7
Pulpa y mermelada	25,4	112,1	21,0	48,9	59,6	47,8	177,3	3,9	58,1
Deshidratada	43,8	125,6	16,6	28,3	61,7	56,9	163,5	3,6	30,2
Conservada	19,9	109,3	15,0	43,3	48,1	33,6	139,9	3,1	28,0
Las demás	35,2	115,4	6,8	36,7	90,8	42,8	177,1	3,9	53,5
Total	490,1	3.536,1	1.466,5	1.493,6	856,3	697,9	4.514,3	100,0	27,7

(*) Para la fruta fresca se han estimado valores definitivos.

Fuente: Declaraciones de exportación con IVV ajustados a la fecha de la declaración de la exportación asociada.

El principal componente de la exportación de fruta fue la categoría fresca, que reunió 74,9% de lo exportado el año 2008, con US\$3.382,2 millones, y un crecimiento de 23,0% respecto de 2007, como se detalla en el cuadro 3. Además, cabe mencionar el

desempeño de las categorías pulpa y mermelada, jugo y fruta congelada con variaciones de 58,1%, 49,7% y 43,3%, respectivamente.

CUADRO 4

EXPORTACIÓN DE FRUTA FRESCA POR ESPECIE, 2007-2008 (*)

(Millones de US\$ fob)

Especie	2007		2008				Participación en 2008 (%)	Variación 08/07 (%)	
	IV trim.	Año	I trim.	II trim.	III trim.	IV trim.			Año
Uva	38,5	1.011,1	645,1	523,1	33,5	69,0	1.270,8	37,6	25,7
Manzana	33,9	551,5	54,6	330,8	199,3	44,0	628,8	18,6	14,0
Arándano	33,5	220,3	229,1	62,0	0,0	62,0	353,2	10,4	60,3
Cereza	71,4	112,8	112,1	1,6	1,0	106,2	220,8	6,5	95,8
Kiwi	3,2	151,2	2,1	121,4	48,4	5,0	176,9	5,2	17,0
Palta	83,6	208,8	41,8	0,5	29,4	67,1	138,7	4,1	-33,6
Pera	0,7	88,3	40,2	61,2	24,3	2,0	127,7	3,8	44,7
Durazno	9,0	91,9	86,6	10,4	2,6	14,3	114,0	3,4	24,1
Ciruela	1,1	99,4	59,1	34,8	0,5	2,2	96,5	2,9	-2,9
Limón	2,5	42,1	0,0	6,2	30,1	0,5	36,9	1,1	-12,4
Frambuesa	2,2	30,8	16,3	4,1	0,0	0,8	21,2	0,6	-31,2
Las demás	31,0	141,2	11,9	41,1	86,8	56,8	196,7	5,8	39,3
Total	310,7	2.749,3	1.298,9	1.197,2	456,1	430,0	3.382,2	100,0	23,0

(*) Para la fruta fresca se han estimado valores definitivos.

Fuente: Declaraciones de exportación con IVV ajustados a la fecha de la declaración de la exportación asociada.

Como ha sido tradicional, las principales especies de fruta exportada en fresco fueron la uva y la manzana, con participaciones que en 2008 alcanzaron a 37,6% y 18,6%, respectivamente, como muestra el cuadro 4. El principal mercado para la uva fresca fue Estados Unidos, que concentró 52,0% de dichas exportaciones en 2008, con un aumento de 12,2% respecto del año 2007, como se indica en el anexo 1.

Por su parte, la exportación de manzana fresca mostró una mayor diversificación de mercados en comparación con la uva, ya que el principal destino, Estados Unidos, absorbió 12,6% de estas exportaciones el año 2008; le siguieron Venezuela, con 12,1% y luego los Países Bajos con 9,5%, como se detalla en el anexo 2.

Adicionalmente destacó el crecimiento de la exportación de cereza y arándano respecto del año precedente con variaciones de 95,8% y 60,3%, respectivamente. En contraste, en este período, las paltas sufrieron una caída de 33,6% respecto del año 2007.

Evolución de la exportación de vino

La exportación de vino constituyó el segundo producto de exportación dentro de la agrupación agrícola, con un valor de US\$1.377,6 millones exportados el año 2008, mostrando un crecimiento de 9,6% respecto de 2007. Las principales áreas de destino de la exportación de vino fueron la Unión Europea y Estados Unidos, que concentraron 47,5% y 14,5% del total de envíos en 2008, respectivamente.

Como se observa en el cuadro 5, 79,5% de la exportación de vino correspondió al tipo con denominación de origen, que además, registró un incremento anual de 8,2% en 2008; asimismo, 69,5% de este tipo de vino correspondió a la variedad tinto, como indica el cuadro 6.

CUADRO 5 EXPORTACIÓN DE VINO POR TIPO DE PRODUCTO, 2007-2008
(Millones de US\$ fob)

Producto	2007		2008				Participación en 2008 (%)	Variación 08/07 (%)	
	IV trim.	Año	I trim.	II trim.	III trim.	IV trim.			Año
Con denominación de origen en envase inferior o igual a 2 lt	295,9	1.012,1	232,4	271,1	301,8	289,9	1.095,3	79,5	8,2
Mosto de uva	2,8	11,1	3,0	1,3	2,7	3,7	10,7	0,8	-3,6
Espumoso	2,9	5,8	1,3	1,0	2,9	4,7	9,9	0,7	71,8
Los demás	60,9	227,8	64,6	55,8	76,8	64,5	261,7	19,0	14,9
Total	362,4	1.256,8	301,4	329,2	384,1	362,9	1.377,6	100,0	9,6

Fuente: Declaraciones de exportación con IVV ajustados a la fecha de la declaración de la exportación asociada.

CUADRO 6 EXPORTACIÓN DE VINO CON DENOMINACIÓN DE ORIGEN, POR VARIEDAD, 2007-2008
(Millones de US\$ fob)

Variedad	2007		2008				Participación en 2008 (%)	Variación 08/07 (%)	
	IV trim.	Año	I trim.	II trim.	III trim.	IV trim.			Año
Tinto	211,9	711,1	166,5	186,4	203,6	204,4	760,9	69,5	7,0
Blanco	79,6	279,8	62,3	76,4	91,8	80,9	311,5	28,4	11,3
Los demás	4,4	21,2	3,6	8,3	6,4	4,7	22,9	2,1	7,8
Total	295,9	1.012,1	232,4	271,1	301,8	289,9	1.095,3	100,0	8,2

Fuente: Declaraciones de exportación con IVV ajustados a la fecha de la declaración de la exportación asociada.

El Reino Unido constituyó el principal país de destino de la exportación de vino con denominación de origen, con 18,5% de participación, seguido por Estados Unidos, con 13,6%, como se detalla en el anexo 3.

Evolución de la exportación de hortaliza

La hortaliza fue el tercer rubro en importancia de la exportación agrícola, alcanzando envíos por un valor de US\$272,2 millones el

año 2008, y un crecimiento de 16,4% respecto de 2007. El principal destino de los embarques fue la Aladi, con una participación en 2008 de 51,3%, seguida de Estados Unidos y la Unión Europea, con 17,4% y 16,2%, respectivamente, como se consigna en el cuadro 2.

Según se observa en el cuadro 7, el principal producto de exportación de esta agrupación fue el puré y jugo de tomate con valor *brix* superior a 30%, y una participación de 20,7%, seguido de cebolla fresca o refrigerada, con 11,4%.

CUADRO 7 EXPORTACIÓN DE HORTALIZA, POR TIPO DE PRODUCTO, 2007-2008
(Millones de US\$ fob)

Producto	2007		2008				Participación en 2008 (%)	Variación 08/07 (%)	
	IV trim.	Año	I trim.	II trim.	III trim.	IV trim.			Año
Puré y jugo de tomate, valor <i>brix</i> \geq 30% y \leq al 32% preparado	14,1	54,5	9,5	22,8	13,8	10,1	56,3	20,7	3,3
Cebolla fresca o refrigerada	0,0	34,7	12,4	15,1	3,3	0,4	31,2	11,4	-10,3
Espárrago, incluso cocido y congelado	6,5	14,9	4,9	2,7	1,2	6,2	15,0	5,5	1,0
Las demás hortalizas y mezcla de hortalizas	7,2	15,2	1,5	2,1	3,2	6,9	13,6	5,0	-10,2
Alcachofas preparadas o conservadas en vinagre o ácido acético	3,7	9,8	3,3	1,8	1,5	1,2	7,8	2,9	-20,8
Puré y jugo de tomate, valor <i>brix</i> $<$ 30% preparados o conservados	1,5	9,0	1,3	2,4	2,2	1,6	7,4	2,7	-17,4
Las demás	23,1	95,8	25,4	30,5	32,1	52,9	140,9	51,8	47,1
Total	56,2	233,8	58,3	77,3	57,3	79,2	272,2	100,0	16,4

Fuente: Declaraciones de exportación con IVV ajustados a la fecha de la declaración de la exportación asociada.

Evolución de la exportación de semilla

La semilla constituyó el cuarto producto de exportación agrícola, con embarques por US\$228,7 millones el año 2008 (cuadro 1). Los principales mercados para este producto fueron los Estados Unidos y la Unión Europea, que en conjunto, concentraron más de 82% de los embarques en 2008.

El maíz híbrido para siembra constituyó el principal producto de exportación de esta agrupación, con una participación de 50,9% en 2008, como se observa en el cuadro 8.

CUADRO 8 EXPORTACIÓN DE SEMILLA, POR ESPECIE, 2007-2008
(Millones de US\$ fob)

Especie	2007		2008				Participación en 2008 (%)	Variación 08/07 (%)	
	IV trim.	Año	I trim.	II trim.	III trim.	IV trim.			Año
Maíz (híbrido) para siembra	1,5	107,9	40,3	72,5	1,1	2,5	116,4	50,9	7,8
Las demás semillas de hortaliza para siembra	0,9	12,9	2,7	9,7	3,3	2,8	18,5	8,1	43,8
Semilla de plantas herbáceas usadas por sus flores, para siembra	3,6	14,3	5,6	3,1	2,6	3,7	14,9	6,5	4,4
Semilla de girasol para siembra	0,6	9,5	0,7	5,8	0,9	0,4	7,8	3,4	-18,3
Semilla de pimienta para siembra	1,1	10,3	1,1	4,3	1,8	0,2	7,4	3,2	-28,2
Semilla de tomate para siembra	0,2	5,5	2,1	4,0	0,9	0,4	7,4	3,2	35,8
Semilla de pepino para siembra	0,7	7,8	0,2	3,0	3,9	0,3	7,4	3,2	-5,5
Los demás maíces para siembra	0,0	7,8	0,5	6,2	0,3	0,0	7,0	3,1	-10,6
Semilla de cebolla para siembra	0,2	4,9	1,1	2,1	2,0	1,2	6,3	2,7	26,6
Las demás	3,6	31,4	8,1	17,8	6,3	3,4	35,6	15,6	13,6
Total	12,3	212,4	62,2	128,6	23,0	14,9	228,7	100,0	7,7

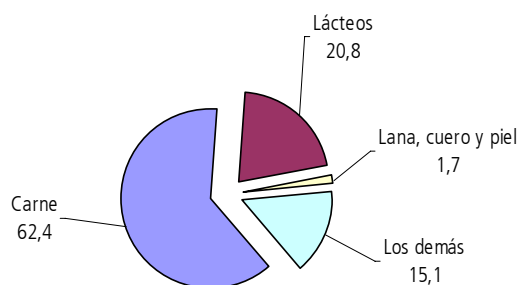
Fuente: Declaraciones de exportación con IVV ajustados a la fecha de la declaración de la exportación asociada.

Estados Unidos y Francia destacaron como principales mercados, con participaciones de 74,6% y 12,9%, respectivamente, registrando una caída de 6,5% en el primer caso y un aumento de 84,8% en el segundo, en los envíos respecto de 2007, como se aprecia en el anexo 4.

Productos pecuarios

La exportación pecuaria alcanzó un monto de US\$ 1.059,3 millones el año 2008, que se concentró principalmente en carne, con un aporte de 62,4% en el total pecuario, seguida de productos lácteos, con 20,8%, como se aprecia en el gráfico 2.

GRÁFICO 2 PARTICIPACIÓN DE LOS PRINCIPALES RUBROS DE EXPORTACIÓN DEL SECTOR PECUARIO, 2008
(Porcentaje)



Fuente: Elaborado a base de la información del cuadro 1.

La exportación pecuaria presentó un crecimiento de 19,3% en el año 2008 respecto del año precedente.

embarques de 2008, seguido de Asia, cuya participación alcanzó a 29,8%.

Como se detalla en el cuadro 9, el principal destino para la exportación pecuaria fue la Aladi, que absorbió 35,6% de los

CUADRO 9 EXPORTACIÓN DE PRODUCTOS PECUARIOS POR ÁREA O PAÍS DE DESTINO, 2007-2008
(Millones de US\$ fob)

Producto	Área/país	2007		2008				Participación en 2008 (%)	Variación 08/07 (%)	
		IV trim.	Año	I trim.	II trim.	III trim.	IV trim.			Año
Carne	Aladi	32,4	120,4	27,7	32,3	37,7	41,5	139,2	21,1	15,6
	Asia	77,8	333,5	86,2	88,4	66,0	29,5	270,0	40,9	-19,0
	EE.UU.	3,1	9,0	3,5	3,7	4,0	4,1	15,4	2,3	69,9
	UE	33,6	120,2	42,6	45,7	54,1	44,8	187,2	28,3	55,7
	Resto	4,7	20,0	7,1	6,7	13,6	21,7	49,1	7,4	145,5
	Total		151,6	603,1	167,0	176,8	175,5	141,6	660,9	100,0
Lácteos	Aladi	42,1	130,4	55,5	48,9	44,9	38,6	187,9	85,2	44,1
	Asia	0,8	12,0	1,1	3,5	0,4	4,6	9,6	4,3	-20,3
	EE.UU.	6,0	9,4	2,4	1,5	1,2	7,9	13,0	5,9	38,2
	UE	0,0	0,0	0,0	0,0	0,0	0,0	0,0	0,0	107,4
	Resto	2,6	17,1	2,4	2,6	3,0	2,1	10,1	4,6	-41,3
	Total		51,6	168,9	61,4	56,4	49,4	53,2	220,5	100,0
Lana, cuero y piel	Aladi	3,0	10,8	2,6	2,2	1,9	0,8	7,5	42,5	-30,4
	Asia	1,5	8,7	2,0	2,3	2,1	1,1	7,5	42,7	-13,1
	EE.UU.	0,0	0,0	0,0	0,0	0,0	0,0	0,0	0,1	-17,1
	UE	0,3	3,0	1,8	0,3	0,1	0,3	2,5	14,4	-15,7
	Resto	0,0	0,4	0,0	0,0	0,0	0,0	0,1	0,4	-84,4
	Total		4,8	22,9	6,4	4,8	4,2	2,3	17,7	100,0
Los demás	Aladi	10,3	34,0	9,5	10,8	11,7	10,2	42,1	26,3	23,9
	Asia	6,8	21,6	6,9	9,7	7,3	4,7	28,5	17,8	32,0
	EE.UU.	1,0	4,7	1,0	1,2	1,7	2,2	6,1	3,8	29,5
	UE	8,4	29,8	20,5	27,6	20,4	10,0	78,5	49,0	163,3
	Resto	0,9	3,3	1,0	1,6	1,0	1,5	5,0	3,1	53,6
	Total		27,3	93,4	38,8	51,0	41,9	28,6	160,3	100,0
Total	Aladi	87,7	295,5	95,2	94,3	96,2	91,1	376,7	35,6	27,5
	Asia	86,9	375,8	96,2	103,8	75,9	39,8	315,6	29,8	-16,0
	EE.UU.	10,2	23,2	6,9	6,4	6,9	14,3	34,5	3,3	48,8
	UE	42,3	153,1	64,9	73,7	74,6	55,1	268,2	25,3	75,3
	Resto	8,2	40,9	10,4	10,9	17,6	25,3	64,3	6,1	57,3
	Total		235,3	888,3	273,6	289,0	271,0	225,6	1.059,3	100,0

Fuente: Declaraciones de exportación con IVV ajustados a la fecha de la declaración de la exportación asociada.

Evolución de la exportación de carne

La exportación de carne totalizó US\$660,9 millones en 2008, registrando un incremento de 9,6% respecto de 2007, Asia, la Unión Europea y la Aladi fueron los principales mercados para

este producto concentrando más de 90% de los envíos de carne en el año 2008.

La carne de porcino fue el principal producto de esta agrupación, con 51,9% del total de carne exportada, seguida de la carne de pollo, con 22,0%, como se detalla en el cuadro 10.

CUADRO 10 EXPORTACIÓN DE CARNE, POR ESPECIE, 2007-2008
(Millones de US\$ fob)

Especie	2007		2008				Participación en 2008 (%)	Variación 08/07 (%)	
	IV trim.	Año	I trim.	II trim.	III trim.	IV trim.			Año
Porcino	87,2	360,4	93,3	98,4	84,3	67,3	343,2	51,9	-4,8
Pollo	29,9	97,9	34,2	36,0	46,3	29,0	145,5	22,0	48,7
Pavo	10,1	44,3	8,7	8,4	10,2	12,2	39,4	6,0	-11,1
Bovino	7,8	33,2	5,5	7,7	11,4	7,5	32,1	4,9	-3,2
Ovino	1,9	20,8	5,0	11,2	5,4	2,3	24,0	3,6	15,3
Las demás	14,7	46,6	20,3	15,2	18,0	23,3	76,6	11,6	64,5
Total	151,6	603,1	167,0	176,8	175,5	141,6	660,9	100,0	9,6

Fuente: Declaraciones de exportación con IVV ajustados a la fecha de la declaración de la exportación asociada.

La exportación de carne de pavo se ubicó en el tercer lugar con 6,0% de participación, desplazando la carne de bovino y la de ovino al cuarto y quinto lugar, respectivamente, en 2008.

A su vez, más de 60% de la exportación de carne de porcino se concentró en dos mercados asiáticos, Japón y Corea del Sur (anexo 5), situación similar caracterizó los embarques del año 2007. La exportación de carne de pollo registró una situación similar, pues México y el Reino Unido, en conjunto, recibieron más de 65% del total de los envíos, seguidos de Hong Kong con 13,9%, como ilustra el anexo 6.

Evolución de la exportación de lácteos

La exportación de productos lácteos totalizó US\$220,5 millones el año 2008, lo que representó un incremento de 30,6% respecto de 2007. El destino de estas exportaciones se concentró en la Aladi, que reunió 85,2% de estos embarques, según se detalla en el cuadro 9.

Como muestra el cuadro 11, la exportación de lácteos se concentró en tres productos: leche en polvo, leche condensada, y queso y requesón; con participaciones del 38,5%, 29,0% y 25,3%, respectivamente. Destacó el crecimiento anual de los despachos de leche en polvo, que se incrementaron 162,4% entre 2007 y 2008.

CUADRO 11 EXPORTACIÓN DE LÁCTEOS, POR TIPO DE PRODUCTO, 2007-2008
(Millones de US\$ fob)

Producto	2007		2008				Participación en 2008 (%)	Variación 08/07 (%)	
	IV trim.	Año	I trim.	II trim.	III trim.	IV trim.			Año
Leche en polvo	11,3	32,4	18,1	26,8	16,0	24,0	84,9	38,5	162,4
Leche condensada	15,8	55,7	18,3	16,8	13,9	15,1	64,0	29,0	14,9
Queso y requesón	20,7	61,6	20,4	10,3	14,5	10,6	55,8	25,3	-9,4
Los demás	3,8	19,2	4,6	2,5	5,1	3,5	15,8	7,2	-17,8
Total	51,6	168,9	61,4	56,4	49,4	53,2	220,5	100,0	30,6

Fuente: Declaraciones de exportación con IVV ajustados a la fecha de la declaración de la exportación asociada.

La exportación de leche en polvo tuvo como principal destino a Venezuela, mercado que absorbió 59,6% del total embarcado en 2008. Cuba apareció como segundo destino con una participación de 19,8%, según se indica en el anexo 7. Por su parte, la exportación de leche condensada tuvo en México su principal mercado, con una participación de 40,8%, seguido por Venezuela, Estados Unidos y Costa Rica, según se detalla en el anexo 8. La exportación de queso también tuvo como principal mercado a México, país al que se destinó 95,4% del valor total embarcado en 2008. Estados Unidos apareció como segundo destino para el queso, con una participación de 2,1%, según se indica en el anexo 9.

Evolución de las exportación de lana, cuero y piel

La agrupación lana, cuero y piel, constituyó el tercer producto de exportación del sector pecuario, totalizando US\$17,7 millones en 2008 con una caída de 22,9% respecto de lo alcanzado en 2007. La principal zona de destino de estos envíos fue Asia, que adquirió el 42,7% de ellos, seguida de la Aladi con 42,5%, según ilustra el cuadro 9.

Como muestra el cuadro 12, el principal producto de este rubro fue la lana, que participó con 49,1% del total exportado en el año 2008 y un incremento de 2,6% con respecto al año 2007. También destacó la caída del cuero y piel de bovino y equino que alcanzó a 51,6%.

CUADRO 12

EXPORTACIÓN DE LANA, CUERO Y PIEL, POR PRODUCTO, 2007-2008

(Millones de US\$ fob)

Producto	2007		2008				Participación en 2008 (%)	Variación 08/07 (%)	
	IV trim.	Año	I trim.	II trim.	III trim.	IV trim.			Año
Lana	0,8	8,5	4,1	2,8	1,2	0,6	8,7	49,1	2,6
Cuero y piel de bovino y equino	3,4	10,5	1,2	0,6	1,9	1,3	5,1	28,8	-51,6
Los demás	0,6	4,0	1,0	1,3	1,1	0,4	3,9	22,1	-1,6
Total	4,8	22,9	6,4	4,8	4,2	2,3	17,7	100,0	-22,9

Fuente: Declaraciones de exportación con IVV ajustados a la fecha de la declaración de la exportación asociada.

ANEXO 1

EXPORTACIÓN DE UVA FRESCA, POR MERCADO DE DESTINO, 2007-2008 (*)

(Millones de US\$ fob)

Mercado	2007		2008				Participación en 2008 (%)	Variación 08/07 (%)	
	IV trim.	Año	I trim.	II trim.	III trim.	IV trim.			Año
Estados Unidos	34,1	588,6	407,9	185,4	3,8	63,3	660,4	52,0	12,2
Países Bajos	0,0	80,1	52,1	74,2	1,7	0,6	128,5	10,1	60,6
Reino Unido	0,0	79,8	56,4	42,6	0,2	0,0	99,3	7,8	24,5
Rusia	0,0	31,0	25,6	40,9	1,0	0,3	67,8	5,3	119,0
Corea del Sur	0,0	32,4	17,6	29,4	0,6	0,3	47,9	3,8	48,1
Venezuela	4,1	9,5	4,3	9,3	19,1	3,7	36,5	2,9	282,5
México	0,1	39,3	22,7	12,0	0,0	0,0	34,7	2,7	-11,8
Hong Kong	0,0	11,4	3,9	15,4	0,3	0,1	19,7	1,5	73,3
Alemania	0,0	10,5	5,3	12,2	0,0	0,0	17,5	1,4	65,7
España	0,0	12,7	4,8	12,3	0,3	0,0	17,3	1,4	37,0
Taiwán	0,0	9,9	3,5	9,5	0,2	0,0	13,2	1,0	32,3
China	0,0	10,7	1,3	8,4	0,4	0,0	10,1	0,8	-5,3
Japón	0,0	7,3	4,0	3,0	0,1	0,0	7,2	0,6	-1,4
Brasil	0,0	7,4	2,0	1,1	1,2	0,1	4,4	0,3	-40,8
Los demás	0,2	80,7	33,7	67,5	4,6	0,5	106,3	8,4	31,8
Total	38,5	1.011,1	645,1	523,1	33,5	69,0	1.270,8	100,0	25,7

(*) Para la fruta fresca se han estimado valores definitivos.

Fuente: Declaraciones de exportación con IVV ajustados a la fecha de la declaración de la exportación asociada.

ANEXO 2

EXPORTACIÓN DE MANZANA FRESCA, POR MERCADO DE DESTINO, 2007-2008 (*)

(Millones de US\$ fob)

Mercado	2007		2008				Participación en 2008 (%)	Variación 08/07 (%)	
	IV trim.	Año	I trim.	II trim.	III trim.	IV trim.			Año
Estados Unidos	0,1	98,2	5,2	42,9	30,7	0,2	79,0	12,6	-19,5
Venezuela	14,8	44,7	8,0	23,6	25,1	19,4	76,1	12,1	70,2
Países Bajos	0,0	45,3	4,6	42,4	12,6	0,2	59,8	9,5	32,1
Taiwán	0,3	40,1	0,1	20,8	23,1	0,2	44,2	7,0	10,1
Colombia	7,9	36,7	5,9	11,6	15,9	8,4	41,8	6,7	13,9
Arabia Saudita	1,3	31,5	4,3	21,7	8,2	2,1	36,4	5,8	15,5
Reino Unido	0,2	34,1	3,3	20,4	11,8	0,0	35,5	5,6	3,9
Rusia	0,2	15,6	2,0	26,6	1,9	0,0	30,5	4,9	95,9
Ecuador	2,9	22,8	3,4	8,4	11,1	4,6	27,5	4,4	20,5
España	0,0	22,4	2,1	17,5	5,6	0,0	25,1	4,0	12,2
Emiratos Árabes Unidos	0,1	14,7	2,2	10,2	3,9	0,0	16,3	2,6	10,6
Perú	2,3	11,3	1,5	4,4	6,4	3,2	15,5	2,5	36,2
México	0,0	18,9	0,6	3,4	7,8	0,0	11,8	1,9	-37,6
Canadá	0,0	14,1	1,6	7,0	3,0	0,0	11,6	1,8	-18,1
Los demás	3,8	101,0	9,9	70,1	32,1	5,7	117,8	18,7	16,7
Total	33,9	551,5	54,6	330,8	199,3	44,0	628,8	100,0	14,0

(*) Para la fruta fresca se han estimado valores definitivos.

Fuente: Declaraciones de exportación con IVV ajustados a la fecha de la declaración de la exportación asociada.

ANEXO 3

EXPORTACIÓN DE VINO CON DENOMINACIÓN DE ORIGEN EN ENVASE INFERIOR O IGUAL A 2 LITROS,
POR MERCADO DE DESTINO, 2007-2008

(Millones de US\$ fob)

Mercado	2007		2008				Participación en 2008 (%)	Variación 08/07 (%)	
	IV trim.	Año	I trim.	II trim.	III trim.	IV trim.			Año
Reino Unido	57,7	205,5	45,2	51,0	56,5	50,4	203,0	18,5	-1,2
Estados Unidos	45,0	144,9	32,9	32,0	38,1	45,7	148,7	13,6	2,7
Países Bajos	15,2	49,7	12,4	15,5	18,2	15,9	62,0	5,7	24,8
Canadá	14,6	49,3	13,6	16,1	16,7	13,1	59,5	5,4	20,9
Brasil	14,0	50,5	8,2	12,0	17,8	13,6	51,6	4,7	2,3
Irlanda	12,1	43,8	9,6	11,7	17,1	12,3	50,6	4,6	15,5
Dinamarca	12,4	40,1	9,9	16,6	11,9	11,7	50,1	4,6	25,1
Japón	8,1	32,6	8,9	13,8	8,9	10,6	42,2	3,9	29,5
Alemania	14,8	50,0	10,1	9,2	8,7	10,7	38,6	3,5	-22,8
Bélgica	7,6	27,2	7,6	7,5	8,4	8,2	31,6	2,9	16,2
México	6,9	26,6	4,9	7,1	9,8	7,8	29,7	2,7	11,6
Finlandia	6,9	21,9	6,4	6,9	7,2	7,4	27,9	2,5	27,2
Corea del Sur	8,3	26,0	8,5	6,4	5,9	5,4	26,2	2,4	1,0
Rusia	4,4	26,3	4,1	6,4	9,5	5,6	25,5	2,3	-2,8
Suecia	4,9	19,4	5,5	7,2	5,6	5,2	23,6	2,2	21,4
Venezuela	8,3	24,7	5,9	3,2	6,7	5,3	21,1	1,9	-14,5
Colombia	4,0	11,7	1,5	2,1	3,1	6,0	12,7	1,2	8,3
Francia	3,5	13,2	1,6	2,3	5,9	1,9	11,7	1,1	-11,1
Polonia	3,4	10,8	1,8	3,2	3,0	3,5	11,5	1,1	6,8
Los demás	43,7	138,0	33,6	40,9	42,9	49,8	167,2	15,3	21,2
Total	295,9	1.012,1	232,4	271,1	301,8	289,9	1.095,3	100,0	8,2

Fuente: Declaraciones de exportación con IVV ajustados a la fecha de la declaración de la exportación asociada.

ANEXO 4

EXPORTACIÓN DE SEMILLA DE MAÍZ (HÍBRIDO) POR MERCADO DE DESTINO, 2007-2008

(Millones de US\$ fob)

Mercado	2007		2008				Participación en 2008 (%)	Variación 08/07 (%)	
	IV trim.	Año	I trim.	II trim.	III trim.	IV trim.			Año
Estados Unidos	0,0	92,8	22,9	63,6	0,2	0,1	86,8	74,6	-6,5
Francia	0,6	8,1	9,0	4,3	0,3	1,5	15,1	12,9	84,8
Alemania	0,0	3,4	5,5	2,4	0,0	0,0	7,9	6,8	130,9
Los demás	0,9	3,5	2,9	2,2	0,6	0,8	6,5	5,6	85,1
Total	1,5	107,9	40,3	72,5	1,1	2,5	116,4	100,0	7,8

Fuente: Declaraciones de exportación con IVV ajustados a la fecha de la declaración de la exportación asociada.

ANEXO 5

EXPORTACIÓN DE CARNE DE PORCINO, POR MERCADO DE DESTINO, 2007-2008

(Millones de US\$ fob)

Mercado	2007		2008				Participación en 2008 (%)	Variación 08/07 (%)	
	IV trim.	Año	I trim.	II trim.	III trim.	IV trim.			Año
Japón	38,8	184,9	41,7	50,1	19,4	11,2	122,3	35,6	-33,8
Corea del Sur	27,7	106,8	30,9	25,6	28,7	0,1	85,4	24,9	-20,0
Alemania	2,9	11,6	4,5	5,7	7,5	9,9	27,5	8,0	137,2
Italia	5,9	16,1	5,8	5,1	5,1	5,4	21,5	6,3	33,3
Canadá	1,3	6,4	1,4	0,9	2,9	3,6	8,8	2,6	37,6
Colombia	1,1	3,1	0,8	0,6	1,7	3,6	6,6	1,9	116,0
Argentina	1,4	3,0	1,2	0,7	0,8	2,3	5,1	1,5	71,1
Reino Unido	0,8	3,3	0,0	1,0	2,2	1,3	4,5	1,3	35,8
Cuba	1,1	4,3	0,9	1,3	1,2	1,0	4,4	1,3	1,4
México	1,1	4,6	0,4	0,4	1,8	1,2	3,8	1,1	-18,0
Irlanda	0,2	3,5	0,3	0,1	0,1	0,0	0,5	0,1	-85,6
Los demás	4,9	12,7	5,3	6,8	12,9	27,6	52,7	15,3	315,7
Total	87,2	360,4	93,3	98,4	84,3	67,3	343,2	100,0	-4,8

Fuente: Declaraciones de exportación con IVV ajustados a la fecha de la declaración de la exportación asociada.

ANEXO 6

EXPORTACIÓN DE CARNE DE POLLO, POR MERCADO DE DESTINO, 2007-2008

(Millones de US\$ fob)

Mercado	2007		2008				Participación en 2008 (%)	Variación 08/07 (%)	
	IV trim.	Año	I trim.	II trim.	III trim.	IV trim.			Año
México	9,0	35,9	14,2	17,9	18,8	11,3	62,2	42,8	73,2
Reino Unido	11,3	36,1	8,9	7,9	11,5	4,8	33,1	22,8	-8,3
Hong Kong	3,5	9,6	5,8	4,8	5,7	4,0	20,2	13,9	110,7
Alemania	1,7	3,4	2,2	1,2	1,4	2,0	6,8	4,7	102,1
China	1,0	5,9	0,6	0,4	1,8	2,4	5,2	3,6	-11,3
Países Bajos	2,1	4,1	1,0	1,1	1,2	0,7	4,0	2,7	-2,4
Perú	0,5	1,0	0,3	0,7	1,0	1,0	3,0	2,0	191,8
Los demás	0,8	1,9	1,1	2,0	4,9	3,0	11,0	7,5	484,5
Total	29,9	97,9	34,2	36,0	46,3	29,0	145,5	100,0	48,7

Fuente: Declaraciones de exportación con IVV ajustados a la fecha de la declaración de la exportación asociada.

ANEXO 7

EXPORTACIÓN DE LECHE EN POLVO, POR MERCADO DE DESTINO, 2007-2008

(Millones de US\$ fob)

Mercado	2007		2008				Participación en 2008 (%)	Variación 08/07 (%)	
	IV trim.	Año	I trim.	II trim.	III trim.	IV trim.			Año
Venezuela	0,5	5,6	12,2	21,2	8,8	8,5	50,6	59,6	803,9
Cuba	7,0	7,0	3,1	0,8	3,4	9,5	16,8	19,8	139,7
Pakistán	0,0	0,0	0,0	0,0	0,0	4,3	4,3	5,0	-
Perú	0,5	1,7	1,3	0,3	1,1	1,0	3,7	4,4	125,0
Singapur	0,0	0,0	0,0	3,3	0,0	0,0	3,3	3,9	-
Los demás	3,3	18,1	1,5	1,2	2,7	0,8	6,2	7,3	-65,6
Total	11,3	32,4	18,1	26,8	16,0	24,0	84,9	100,0	162,4

Fuente: Declaraciones de exportación con IVV ajustados a la fecha de la declaración de la exportación asociada.

ANEXO 8

EXPORTACIÓN DE LECHE CONDENSADA, POR MERCADO DE DESTINO, 2007-2008

(Millones de US\$ fob)

Mercado	2007		2008				Participación en 2008 (%)	Variación 08/07 (%)	
	IV trim.	Año	I trim.	II trim.	III trim.	IV trim.			Año
México	7,3	31,5	10,3	9,3	4,1	2,4	26,1	40,8	-17,0
Venezuela	2,0	6,3	2,7	3,1	6,5	1,4	13,8	21,5	118,8
Estados Unidos	3,9	5,4	0,8	0,5	0,4	7,2	8,8	13,7	61,6
Costa Rica	1,2	4,6	2,0	1,8	0,8	1,6	6,2	9,6	35,5
Perú	1,0	3,8	1,6	1,2	1,5	1,6	5,9	9,2	55,0
Los demás	0,5	4,1	0,9	0,9	0,6	0,9	3,3	5,1	-20,7
Total	15,8	55,7	18,3	16,8	13,9	15,1	64,0	100,0	14,9

Fuente: Declaraciones de exportación con IVV ajustados a la fecha de la declaración de la exportación asociada.

ANEXO 9

EXPORTACIÓN DE QUESO Y REQUESÓN, POR MERCADO DE DESTINO, 2007-2008

(Millones de US\$ fob)

Mercado	2007		2008				Participación en 2008 (%)	Variación 08/07 (%)	
	IV trim.	Año	I trim.	II trim.	III trim.	IV trim.			Año
México	17,5	57,6	19,4	9,9	14,2	9,7	53,3	95,4	-7,5
Estados Unidos	0,2	0,6	0,4	0,1	0,0	0,7	1,2	2,1	93,8
Los demás	2,9	3,4	0,6	0,3	0,3	0,2	1,4	2,4	-60,6
Total	20,7	61,6	20,4	10,3	14,5	10,6	55,8	100,0	-9,4

Fuente: Declaraciones de exportación con IVV ajustados a la fecha de la declaración de la exportación asociada.

ANEXO 10

PRODUCTOS COMPRENDIDOS EN EL ANEXO 1 DEL ACUERDO SOBRE LA AGRICULTURA DE LA ORGANIZACIÓN MUNDIAL DEL COMERCIO (OMC) (*)

- i) Capítulos 1 a 24 del SA menos pescado y productos de pescado, más (*):
- ii) Código del SA 2905.43 (manitol)
 2905.44 (sorbitol)
 3301 (aceite esencial)
 3501 a 3505 (materias albuminoideas, productos a base de almidón, o de fécula modificados y colas)
 3809.10 (apresto y productos de acabado)
 3823.60 (sorbitol n.e.p.)
 4101 a 4103 (cuero y piel)
 4301 (peletería en bruto)
 5001 a 5003 (seda cruda y desperdicios de seda)
 5101 a 5103 (lana y pelo)
 5201 a 5203 (algodón en rama, desperdicios de algodón y algodón cardado o peinado)
 5301 (lino en bruto)
 5302 (cáñamo en bruto)

(*) La designación de productos que figuran en paréntesis no es necesariamente exhaustiva.

III. Estadísticas de Comercio Exterior Clasificadas por Producto

Exportaciones |

EXPORTACIONES DE CHILE CLASIFICADAS DE ACUERDO CON LA CUCI (Millones de US\$ fob)

Especificación	2007		2008				
	IV trim.	Año	I trim.	II trim.	III trim.	IV trim.	Año
0 PRODUCTOS ALIMENTICIOS Y ANIMALES VIVOS	1.809,3	8.880,6	2.833,4	3.010,5	2.430,2	2.121,9	10.396,0
0 Animales vivos no incluidos en el capítulo 03	1,5	8,8	1,5	3,4	3,1	2,2	10,2
1 Carne y preparados de carne	162,0	621,8	182,9	193,2	191,2	150,8	718,0
2 Productos lácteos y huevos de ave	54,7	180,5	64,7	59,1	52,6	56,3	232,7
3 Pescado, crustáceos y moluscos	800,6	3.116,1	794,1	776,4	902,2	880,6	3.353,4
4 Cereales y preparados de cereales	42,3	248,1	80,1	131,7	55,7	46,5	314,1
5 Legumbres y frutas	546,1	3.772,2	1.526,2	1.572,0	914,7	772,8	4.785,8
6 Azúcar, preparados de azúcar y miel	8,6	38,2	11,1	17,3	15,2	9,9	53,6
7 Café, té, cacao, especias y sus preparados	20,6	87,1	20,6	28,8	31,9	26,6	107,8
8 Pienso para animales (excluidos cereales sin moler)	103,5	570,8	92,0	165,0	184,2	107,1	548,4
9 Productos y preparados comestibles	69,3	237,0	60,1	63,6	79,3	69,1	272,1
1 BEBIDAS Y TABACO	377,0	1.313,4	313,1	345,8	404,3	388,0	1.451,2
11 Bebidas	370,0	1.279,9	305,1	335,4	392,9	370,2	1.403,6
12 Tabaco y sus productos	7,0	33,5	8,0	10,4	11,4	17,8	47,6
2 MATERIALES CRUDOS NO COMESTIBLES, EXCLUIDOS COMBUSTIBLES	5.404,9	22.279,6	6.179,1	5.146,0	4.556,7	3.913,1	19.795,0
21 Cuero, pieles y pieles finas sin curtir	4,0	14,4	2,2	1,9	3,0	1,5	8,6
22 Semillas y frutos oleaginosos	0,7	14,5	2,3	12,5	1,1	0,7	16,7
23 Caucho en bruto (incluidos el sintético y regenerado)	1,8	2,9	0,3	0,1	0,3	1,3	2,0
24 Corcho y madera	315,4	1.281,7	332,1	316,2	331,7	312,2	1.292,3
25 Pasta y desperdicios de papel	613,4	2.354,6	650,3	692,7	732,8	554,5	2.630,2
26 Fibra textil y sus desperdicios	2,6	16,7	6,9	5,6	5,3	2,9	20,6
27 Abono en bruto y mineral en bruto	20,6	83,2	33,6	29,3	42,6	70,6	176,2
28 Menas y desechos de metal	4.378,0	18.193,9	5.072,8	3.974,2	3.343,0	2.883,1	15.273,0
29 Productos animales y vegetales en bruto n.e.p.	68,3	317,7	78,6	113,5	96,9	86,4	375,3
3 COMBUSTIBLES Y LUBRICANTES MINERALES Y PRODUCTOS CONEXOS	226,6	829,3	193,2	245,7	263,5	247,2	949,6
32 Hulla, coque y briquetas	0,0	1,9	1,1	0,0	1,6	0,0	2,7
33 Petróleo, productos derivados y conexos (1)	213,5	772,8	176,2	235,0	261,9	237,7	910,9
34 Gas natural y manufacturado	13,0	54,6	15,9	10,6	0,0	9,4	35,9
4 ACEITE, GRASA Y CERA DE ORIGEN ANIMAL Y VEGETAL	23,4	75,1	21,9	24,8	42,8	45,4	135,0
41 Aceite y grasa de origen animal	19,2	60,7	17,6	20,1	37,7	39,1	114,4
42 Aceite y grasa fijos de origen vegetal, en bruto	3,8	12,8	4,2	4,6	4,6	5,5	18,9
43 Aceite y grasa de origen animal o vegetal, elaborados	0,4	1,6	0,1	0,2	0,5	0,9	1,7
5 PRODUCTOS QUÍMICOS Y PRODUCTOS CONEXOS, N.E.P.	564,0	2.417,9	708,6	757,4	946,9	807,4	3.220,3
51 Productos químicos orgánicos	113,4	552,9	167,7	106,0	143,1	88,9	505,6
52 Productos químicos inorgánicos	257,7	1.112,3	340,7	418,0	445,0	391,4	1.595,0
53 Materias tintóreas, curtientes y colorantes	23,9	11,5	3,0	3,1	4,8	4,0	14,9
54 Productos medicinales y farmacéuticos	3,6	89,8	22,4	29,8	31,3	27,0	110,5
55 Aceites esenciales y resinoides, productos de perfumería	18,4	73,1	16,8	16,5	21,0	19,5	73,7
56 Abono (excepto del grupo 272)	25,8	180,2	48,3	66,9	145,6	141,9	402,7
57 Plástico en forma primaria	26,8	102,5	29,7	23,7	32,3	27,3	113,0
58 Plástico en forma no primaria	44,6	150,6	43,4	47,3	57,4	48,4	196,5
59 Materias y productos químicos n.e.p.	49,9	145,0	36,7	46,1	66,4	59,0	208,1
6 ARTÍCULOS MANUFACTURADOS, CLASIFICADOS SEGÚN EL MATERIAL	6.829,4	27.830,9	7.816,1	7.622,9	6.942,9	4.753,7	27.155,7
61 Cuero, manufacturas de cuero y pieles finas	7,3	32,4	4,5	6,8	8,3	5,4	25,0
62 Manufacturas de caucho, n.e.p.	46,5	163,2	38,4	40,1	51,7	36,8	167,1
63 Manufacturas de corcho y de madera (excluidos muebles)	172,4	720,3	180,6	207,0	231,4	201,5	820,6
64 Papel, cartón y artículos de pasta de papel	137,3	522,4	129,2	146,0	167,4	168,3	610,9
65 Hilados, tejidos, artículos de fibra textil y artículos conexos	34,6	129,0	24,3	24,4	34,4	26,8	109,8
66 Manufacturas de minerales no metálicos n.e.p.	24,8	89,0	25,7	20,5	27,3	26,0	99,5
67 Hierro y acero	230,2	837,3	222,3	289,1	258,4	184,8	954,6
68 Metales no ferrosos	6.089,0	25.056,0	7.099,7	6.775,5	6.034,0	3.985,6	23.894,9
69 Manufacturas de metales, n.e.p.	87,3	281,3	91,3	113,7	130,0	118,5	453,4
7 MAQUINARIA Y EQUIPOS DE TRANSPORTE	290,3	1.038,9	229,9	290,0	312,9	323,6	1.156,4
71 Maquinaria y equipos generadores de fuerza	12,0	47,1	6,7	16,9	14,5	22,7	60,8
72 Maquinaria especial para determinadas industrias	44,0	172,1	45,0	53,0	69,2	58,0	225,3
73 Máquinas para trabajar metal	1,7	4,9	2,6	1,8	1,2	0,9	6,4
74 Maquinaria y equipos industriales y sus partes, n.e.p.	46,7	159,6	43,7	50,6	59,9	51,5	205,8
75 Máquinas de oficina y máquinas de procesamiento automático de datos	12,3	39,5	11,1	12,8	13,3	6,1	43,3
76 Aparatos y equipos para telecomunicación, grabación y reproducción de sonido	8,6	31,9	10,0	14,6	9,8	11,1	45,4
77 Maquinaria, aparatos y artefactos eléctricos n.e.p. y sus partes	49,7	172,1	44,9	49,9	50,7	43,6	189,0
78 Vehículos de carretera (incluido aerodeslizadores)	100,4	338,0	60,1	69,1	74,9	106,8	310,9
79 Otros equipos de transporte	14,8	73,7	5,8	21,3	19,4	23,0	69,5
8 ARTÍCULOS MANUFACTURADOS DIVERSOS	130,7	360,1	118,1	82,5	81,7	89,6	371,9
81 Edificios prefabricados; artefactos y accesorios sanitarios	8,5	28,5	5,8	7,6	6,7	7,3	27,4
82 Muebles y sus partes; camas, colchones, somieres	11,1	35,0	11,5	11,3	11,3	12,4	46,6
83 Artículos de viaje, bolsos de mano y otros análogos	0,5	1,9	0,7	1,5	1,0	1,5	4,7
84 Prendas y accesorios de vestir	49,5	89,4	41,6	8,6	7,1	9,6	67,0
85 Calzado	4,0	10,8	4,0	3,5	2,8	4,3	14,5
87 Instrumentos y aparatos profesionales, científicos y de control, n.e.p.	5,7	24,6	5,4	5,8	6,4	5,5	23,0
88 Aparatos, equipos y material fotográfico y de óptica n.e.p., relojes	1,7	5,5	1,4	0,8	1,9	1,8	5,9
89 Artículos manufacturados diversos, n.e.p.	49,6	164,3	47,7	43,5	44,3	47,1	182,6
9 OTROS (2)	357,1	1.047,9	323,7	348,5	342,6	326,2	1.340,9
9 Zona Franca	447,3	1.570,2	399,5	459,7	491,0	486,4	1.836,7
TOTAL	16.459,9	67.643,8	19.136,6	18.333,8	16.815,5	13.502,6	67.788,5

(1) La agrupación 33 no incluye bienes adquiridos en puerto.

(2) Incluye bienes adquiridos en puerto.

N.E.P.: No clasificado ni incluido en otra parte.

Fuente: Declaraciones de exportación. Para fruta fresca, cátodos de cobre, mineral y concentrado de cobre, se han estimado valores definitivos.

EXPORTACIONES DE CHILE CLASIFICADAS DE ACUERDO CON LA CIU
(Millones de US\$ fob)

Especificación	2007		2008				
	IV trim.	Año	I trim.	II trim.	III trim.	IV trim.	Año
100 AGRICULTURA, FRUTICULTURA, GANADERÍA, SILVICULTURA Y PESCA EXTRACTIVA	368,2	3.197,6	1.428,6	1.412,9	581,9	508,7	3.932,1
110 Agricultura, fruticultura y ganadería	354,2	3.136,5	1.406,8	1.391,1	564,9	485,8	3.848,7
Agricultura	31,0	327,7	93,4	168,0	52,4	55,6	369,4
Fruticultura	319,5	2.776,2	1.299,9	1.202,5	501,2	425,2	3.428,8
Ganadería	3,7	32,5	13,6	20,7	11,2	5,0	50,5
120 Silvicultura	4,8	19,0	6,9	6,0	6,0	9,4	28,3
130 Pesca extractiva	9,2	42,0	14,9	15,7	11,0	13,5	55,1
200 MINERÍA	10.194,0	42.837,0	12.158,2	10.773,4	9.463,8	7.061,1	39.456,4
Cobre y hierro	8.984,9	37.873,5	10.903,9	9.576,2	8.222,3	6.095,3	34.797,7
Resto	1.209,1	4.963,5	1.254,3	1.197,1	1.241,5	965,7	4.658,6
300 INDUSTRIA	5.264,9	19.570,3	5.026,8	5.520,2	6.126,1	5.282,8	21.955,8
310 Industria alimentaria, bebidas, licores y tabaco	1.913,3	7.379,7	1.821,3	2.094,5	2.393,0	2.136,6	8.445,3
Alimentos y alimentos forrajeros	1.525,2	6.037,3	1.498,5	1.735,7	1.973,6	1.741,7	6.949,5
Bebidas, líquidos, alcoholes y tabaco	388,1	1.342,3	322,8	358,7	419,3	395,0	1.495,8
320 Industria textil, prendas de vestir y cuero	95,9	266,5	76,5	45,9	55,9	47,4	225,7
Textiles y confecciones de prendas de vestir	85,7	225,9	68,6	36,0	45,4	38,4	188,4
Curtiembre, talabartería, cuero y pieles, calzado	10,1	40,5	7,9	9,9	10,6	9,0	37,4
330 Forestales y muebles de madera	498,8	2.034,0	520,5	532,4	569,7	519,2	2.141,8
Forestal	490,4	2.004,7	511,1	523,0	560,9	509,1	2.104,1
Muebles	8,4	29,3	9,4	9,5	8,8	10,1	37,8
340 Celulosa, papel, cartón, editoriales e imprenta	765,9	2.928,9	797,6	850,2	911,7	733,9	3.293,4
Celulosa, papel y cartón	746,2	2.855,1	776,5	830,2	894,9	715,0	3.216,6
Editoriales e imprenta	19,7	73,8	21,1	20,1	16,7	18,9	76,8
350 Productos químicos básicos y preparados, petróleo y derivados, caucho y plástico	749,3	2.978,2	813,6	893,5	1.089,6	930,5	3.727,1
Productos químicos básicos	316,4	1.416,2	435,1	443,5	583,5	471,5	1.933,5
Productos químicos preparados	83,2	320,4	75,8	87,7	103,1	94,2	360,8
Petróleo y derivados, caucho y plástico	349,7	1.241,7	302,6	362,3	403,1	364,8	1.432,8
360 Productos de barro, loza y porcelana, vidrio y productos minerales no metálicos	29,8	108,9	30,5	25,9	33,0	31,1	120,5
370 Industria básica del hierro y del acero, industria básica de metales no ferrosos	829,4	2.537,2	649,5	688,6	643,3	467,8	2.449,2
380 Productos metálicos, maquinaria, equipos, material eléctrico, instrumentos de medida y material de transporte	373,6	1.312,9	313,1	384,2	425,3	412,0	1.534,6
Productos metálicos, maquinaria, equipos, material eléctrico e instrumentos de medida	256,7	892,6	246,8	286,9	324,4	274,6	1.132,6
Material de transporte	117,0	420,3	66,3	97,4	100,9	137,4	402,0
390 Industria manufacturera no expresada	8,8	24,0	4,2	5,0	4,6	4,4	18,2
OTROS (*)	185,5	468,7	123,5	167,6	152,8	163,7	607,5
Zona Franca	447,3	1.570,2	399,5	459,7	491,0	486,4	1.836,7
TOTAL	16.459,9	67.643,8	19.136,6	18.333,8	16.815,5	13.502,6	67.788,5

(*) Incluye bienes adquiridos en puerto.

Fuente: Declaraciones de exportación. Para fruta fresca, cátodos de cobre, mineral y concentrado de cobre, se han estimado valores definitivos.

EXPORTACIÓN DE LOS PRINCIPALES PRODUCTOS CLASIFICADOS DE ACUERDO CON LA CIU
Cuarto Trimestre 2008

Principales productos	CLAVE 100			AGRICULTURA, FRUTICULTURA, GANADERÍA, SILVICULTURA Y PESCA EXTRACTIVA Valor en millones de US\$ fob														
	2007			2008														
	Año			IV trimestre			I trimestre			II trimestre			III trimestre			IV trimestre		
	Cantidad	Precio (US\$)	Valor	Cantidad	Precio (US\$)	Valor	Cantidad	Precio (US\$)	Valor	Cantidad	Precio (US\$)	Valor	Cantidad	Precio (US\$)	Valor	Cantidad	Precio (US\$)	Valor
Fruta fresca																		
Uva (tn)	764.558	1.323	1.011,1	14.819	2.597	38,5	418.936	1.540	645,1	372.996	1.403	523,1	12.590	2.663	33,5	31.472	2.193	69,0
Manzana (tn)	775.380	711	551,5	39.305	862	33,9	67.777	806	54,6	426.911	775	330,8	226.990	878	199,3	49.023	899	44,0
Pera (tn)	119.271	740	88,3	1.126	657	0,7	44.376	905	40,2	64.612	947	61,2	22.130	1.100	24,3	1.990	1.008	2,0
Damasco (tn)	2.711	1.413	3,8	1.666	1.506	2,5	1.010	1.468	1,5	51	1.038	0,1	11	2.830	0,0	2.018	1.372	2,8
Nectarín (tn)	52.205	974	50,8	3.890	1.157	4,5	49.590	1.053	52,2	5.491	1.063	5,8	1.071	1.067	1,1	6.057	1.149	7,0
Durazno (tn)	45.385	905	41,1	4.155	1.082	4,5	36.280	948	34,4	5.304	870	4,6	1.461	1.017	1,5	6.467	1.142	7,4
Cereza (tn)	27.280	4.135	112,8	17.250	4.140	71,4	26.246	4.270	112,1	389	4.230	1,6	216	4.433	1,0	25.005	4.247	106,2
Círcula (tn)	105.056	946	99,4	990	1.117	1,1	56.513	1.045	59,1	30.237	1.150	34,8	418	1.310	0,5	1.710	1.259	2,2
Palta (tn)	146.418	1.426	208,8	55.017	1.520	83,6	26.294	1.590	41,8	273	1.671	0,5	17.359	1.691	29,4	41.073	1.633	67,1
Frambuesa y mora frescas (tn)	4.157	7.516	31,2	302	7.549	2,3	1.840	9.100	16,7	383	10.638	4,1	2	11.354	0,0	86	9.443	0,8
Arándano (tn)	20.760	10.611	220,3	3.842	8.730	33,5	21.795	10.514	229,1	4.389	14.123	62,0	3	6.634	0,0	9.137	6.788	62,0
Kiwi (tn)	160.230	944	151,2	2.929	1.103	3,2	1.478	1.390	2,1	114.271	1.062	121,4	40.073	1.209	48,4	4.390	1.138	5,0
Naranja (tn)	19.885	762	15,1	1.684	700	1,2	42	770	0,0	65	887	0,1	32.193	729	23,5	5.530	705	3,9
Mandarina, clementina y wilkings (tn)	26.424	907	24,0	657	1.261	0,8	-	-	-	3.556	1.053	3,7	18.638	942	17,6	1.482	1.311	1,9
Límón (tn)	46.953	896	42,1	2.890	850	2,5	1	1.622	0,0	4.914	1.265	6,2	35.793	842	30,1	558	893	0,5
Nuez con cáscara (tn)	5.848	3.133	18,3	959	3.588	3,4	4	3.700	0,0	1.830	4.443	8,1	3.400	4.727	16,1	1.310	5.085	6,7
Nuez sin cáscara (tn)	7.057	8.191	57,8	1.923	8.315	16,0	107	8.621	0,9	1.044	13.160	13,7	4.203	13.151	55,3	2.022	12.314	24,9
Almendra sin cáscara (tn)	5.084	6.291	32,0	1.859	6.520	12,1	301	6.216	1,9	1.057	6.281	6,6	2.735	5.866	16,0	1.768	5.555	9,8
Las demás frutas frescas (tn)	8.354	1.984	16,6	733	4.937	3,6	2.828	2.888	8,2	5.011	2.787	14,0	1.474	2.347	3,5	1.370	1.474	2,0
Hortaliza																		
Cebolla (tn)	67.267	516	34,7	78	442	0,0	26.292	470	12,4	49.210	306	15,1	12.122	276	3,3	1.088	362	0,4
Ajo (tn)	3.815	1.307	5,0	964	1.361	1,3	2.987	1.419	4,2	242	1.776	0,4	0	3.057	0,0	1.997	1.276	2,5
Orégano (tn)	1.841	2.680	4,9	479	3.053	1,5	410	3.229	1,3	390	3.308	1,3	367	3.255	1,2	286	2.972	0,8
Achicoria (tn)	4.300	817	3,5	3	2.653	0,0	750	703	0,5	1.375	910	1,3	59	1.087	0,1	-	-	-
Semilla																		
Poroto para semilla (tn)	1.804	1.746	3,1	-	-	-	71	1.881	0,1	1.675	1.976	3,3	306	2.259	0,7	1	1.187	0,0
Maíz para siembra (tn)	73.185	1.582	115,8	924	1.660	1,5	26.363	1.546	40,8	45.202	1.743	78,8	824	1.618	1,3	955	2.627	2,5
Semilla de girasol (tn)	3.196	3.002	9,6	157	3.556	0,6	297	2.266	0,7	1.966	2.950	5,8	526	1.740	0,9	287	1.364	0,4
Semilla de forrajera (tn)	2.988	1.881	5,6	1.215	2.107	2,6	824	2.855	2,4	179	2.147	0,4	409	4.738	1,9	459	4.089	1,9
Semilla de plantas herbáceas (kgn)	28.523	501	14,3	2.663	1.338	3,6	1.925	2.896	5,6	6.647	463	3,1	12.215	213	2,6	2.833	1.289	3,7
Semilla de hortaliza (tn)	1.428	39.114	55,8	139	27.048	3,7	225	47.614	10,7	788	39.080	30,8	489	29.871	14,6	200	27.450	5,5
Semilla de melón y sandía (kgn)	48.155	161	7,8	6.216	39	0,2	8.902	167	1,5	21.590	243	5,3	4.320	320	1,4	1.150	123	0,1

Nota: La definición de las claves económicas se puede consultar en el *Indicadores de Comercio Exterior* del primer trimestre de 2007.

EXPORTACIÓN DE LOS PRINCIPALES PRODUCTOS CLASIFICADOS DE ACUERDO CON LA CIU
Cuarto Trimestre 2008

AGRICULTURA, FRUTICULTURA, SILVICULTURA Y PESCA EXTRACTIVA													CLAVE 100					
Valor en millones de US\$ fob																		
Principales productos	2007						2008											
	Año			IV trimestre			I trimestre			II trimestre			III trimestre			IV trimestre		
	Cantidad	Precio (US\$)	Valor	Cantidad	Precio (US\$)	Valor	Cantidad	Precio (US\$)	Valor	Cantidad	Precio (US\$)	Valor	Cantidad	Precio (US\$)	Valor	Cantidad	Precio (US\$)	Valor
Animales vivos																		
Caballos (unidades)	278	13.409	3,7	47	12.221	0,6	60	10.057	0,6	112	14.354	1,6	36	35.596	1,3	50	28.838	1,4
Gallos, gallinas y pavos de peso igual o inferior a 185 gramos (miles de unidades)	1.054	1.947	2,1	199	2.176	0,4	306	2.091	0,6	280	2.171	0,6	292	2.096	0,6	193	2.296	0,4
Los demás animales vivos (miles de unidades)	9.219	322	3,0	484	1.067	0,5	2.108	122	0,3	2.511	455	1,1	1.850	673	1,2	421	787	0,3
Otros productos agropecuarios																		
Flores (tn)	501	6.787	3,4	105	7.129	0,7	136	9.424	1,3	102	4.272	0,4	58	6.015	0,4	134	7.157	1,0
Lupino (tn)	15.445	450	7,0	3.164	431	1,4	2.579	472	1,2	3.543	545	1,9	6.041	637	3,8	2.657	674	1,8
Miel natural (tn)	7.316	1.746	12,8	428	2.112	0,9	2.862	2.548	7,3	4.732	2.960	14,0	2.058	3.082	6,3	684	3.120	2,1
Lana sucia de oveja (tn)	3.965	1.941	7,7	430	1.694	0,7	1.344	2.869	3,9	1.008	2.590	2,6	418	2.249	0,9	222	2.265	0,5
Productos silvícolas																		
Madera en bruto tratada (m³)	13.311	261	3,5	4.247	273	1,2	7.184	250	1,8	8.555	248	2,1	11.173	247	2,8	26.137	212	5,5
Los demás productos vegetales (tn)	2.980	3.032	9,0	873	3.038	2,7	1.043	3.074	3,2	885	3.222	2,9	512	3.221	1,7	721	2.933	2,1
Productos del mar																		
Algas <i>Gracilaria</i> , <i>Lessonia</i> e <i>Iridaea</i> (tn)	41.157	647	26,6	9.423	655	6,2	10.534	775	8,2	11.690	822	9,6	9.476	882	8,4	11.548	940	10,9
Las demás algas (tn)	10.797	1.381	14,9	1.787	1.578	2,8	4.464	1.494	6,7	4.327	1.396	6,0	2.074	1.232	2,6	1.746	1.418	2,5
RESTO			67,5			15,6			13,6			22,0			22,6			37,1
TOTAL AGREGACIÓN MAYOR			3.197,6			368,2			1.428,6			1.412,9			581,9			508,7

EXPORTACIÓN DE LOS PRINCIPALES PRODUCTOS CLASIFICADOS DE ACUERDO CON LA CIU
Cuarto Trimestre 2008

Principales productos	CLAVE 200			MINERÍA Valor en millones de US\$ fob														
				2007						2008								
	Año			IV trimestre			I trimestre			II trimestre			III trimestre			IV trimestre		
	Cantidad	Precio (US\$)	Valor	Cantidad	Precio (US\$)	Valor	Cantidad	Precio (US\$)	Valor	Cantidad	Precio (US\$)	Valor	Cantidad	Precio (US\$)	Valor	Cantidad	Precio (US\$)	Valor
Minería metálica																		
Hierro sin aglomerar (tn)	3.584.697	46	165,2	916.743	48	43,9	680.106	49	33,1	1.051.445	57	60,4	635.952	77	48,8	1.201.244	77	92,2
Hierro peletizado (tn)	3.122.171	76	236,8	826.114	75	62,0	628.516	76	48,0	793.473	94	74,6	820.714	147	120,4	479.386	146	70,0
Concentrado de cobre (tn)	6.825.689	1.983	13.532,3	1.723.143	1.817	3.130,1	1.784.779	2.225	3.970,7	1.572.044	1.858	2.920,7	1.692.816	1.325	2.242,3	1.415.764	1.475	2.087,8
Cobre para el afino (tn)	415.175	6.978	2.897,0	124.092	7.422	921,0	107.227	7.071	758,2	88.845	8.325	739,7	60.220	8.019	482,9	90.769	5.420	491,9
Cátodos de cobre refinado (tn)	2.793.071	7.198	20.104,8	643.829	7.150	4.603,2	739.587	7.957	5.885,0	662.231	8.415	5.572,7	706.193	7.203	5.086,5	801.910	4.000	3.207,9
Matas de cobre (tn)	15.851	5.311	84,2	5.231	5.508	28,8	5.119	5.391	27,6	5.298	5.991	31,7	12.169	5.034	61,3	5.241	5.674	29,7
Los demás cobres refinados (tn)	117.934	7.234	853,1	26.017	7.526	195,8	24.942	7.268	181,3	21.288	8.290	176,5	22.856	7.877	180,0	24.678	4.687	115,7
Mineral de cinc (tn)	64.206	856	54,9	19.484	677	13,2	19.145	609	11,7	20.168	556	11,2	17.770	329	5,9	22.907	193	4,4
Concentrado de molibdeno sin tostar (tn)	43.109	32.686	1.409,1	6.681	35.231	235,4	5.227	35.282	184,4	3.885	33.189	129,0	3.572	35.938	128,4	2.564	24.055	61,7
Concentrado de molibdeno tostado (tn)	43.621	39.255	1.712,3	12.716	41.989	533,9	11.776	43.607	513,5	12.289	44.045	541,3	13.047	43.462	567,1	10.302	39.180	403,6
Mineral de plata (tn)	8.535	8.808	75,2	1.818	8.067	14,7	2.991	7.096	21,2	1.126	8.890	10,0	922	7.592	7,0	1.056	4.509	4,8
Plata metálica (kg)	1.096.731	422	463,2	219.512	441	96,7	210.442	552	116,1	174.752	547	95,5	161.778	503	81,3	153.349	350	53,7
Mineral de oro (tn)	2.967	3.082	9,1	943	3.628	3,4	2.451	4.790	11,7	2.703	4.878	13,2	1.248	4.941	6,2	489	3.420	1,7
Oro metálico (kg)	25.816	22.035	568,9	6.793	24.417	165,9	7.092	28.041	198,9	6.623	26.989	178,7	6.760	27.927	188,8	6.364	25.370	161,5
Minería no metálica																		
Sal marina y de mesa (tn)	2.812.470	12	32,5	988.874	11	10,9	1.154.542	11	12,7	698.136	11	7,8	1.379.626	12	16,0	2.341.030	14	32,9
Arena silícea fósil (tn)	9.215	455	4,2	2.406	477	1,1	2.321	457	1,1	1.445	465	0,7	1.549	528	0,8	1.670	501	0,8
Borato natural en bruto (tn)	46.145	158	7,3	11.999	151	1,8	7.564	173	1,3	8.731	264	2,3	13.333	336	4,5	4.678	398	1,9
Yodo (tn)	14.078	22.962	323,3	3.486	23.634	82,4	3.582	23.474	84,1	4.366	23.453	102,4	3.629	23.485	85,2	4.239	23.724	100,6
Carbonato de litio (tn)	41.125	4.557	187,4	9.394	4.225	39,7	12.225	5.151	63,0	10.324	5.185	53,5	8.695	5.119	44,5	11.342	5.333	60,5
Salitre sódico (tn)	112.546	300	33,8	17.484	350	6,1	49.574	325	16,1	33.665	492	16,6	25.453	662	16,9	49.255	643	31,7
Salitre potásico (tn)	186.849	260	48,6	2.729	315	0,9	7.385	336	2,5	58.688	433	25,4	75.828	597	45,2	29.760	566	16,8
Abono mineral o químico con los tres elementos fertilizantes: nitrógeno, potasio y azufre (tn)	58.684	467	27,4	4.585	486	2,2	17.486	749	13,1	3.578	1.190	4,3	22.307	1.577	35,2	17.012	1.315	22,4
RESTO			6,4			0,9			3,0			5,3			8,7			6,8
TOTAL AGREGACIÓN MAYOR			42.837,0			10.194,0			12.158,2			10.773,4			9.463,8			7.061,1

EXPORTACIÓN DE LOS PRINCIPALES PRODUCTOS CLASIFICADOS DE ACUERDO CON LA CIU
Cuarto Trimestre 2008

INDUSTRIA ALIMENTARIA, BEBIDAS, LICORES Y TABACO Valor en millones de US\$ fob													CLAVE 310					
Principales productos	2007						2008											
	Año			IV trimestre			I trimestre			II trimestre			III trimestre			IV trimestre		
	Cantidad	Precio (US\$)	Valor	Cantidad	Precio (US\$)	Valor	Cantidad	Precio (US\$)	Valor	Cantidad	Precio (US\$)	Valor	Cantidad	Precio (US\$)	Valor	Cantidad	Precio (US\$)	Valor
Carne y despojos																		
Carne de cerdo fresca, congelada o refrigerada (tn)	112.537	3.202	360,4	27.062	3.224	87,2	29.301	3.184	93,3	28.218	3.487	98,4	25.324	3.327	84,3	22.958	2.930	67,3
Despojos de cerdo (tn)	18.102	817	14,8	4.710	831	3,9	3.703	852	3,2	3.780	846	3,2	4.731	894	4,2	4.789	921	4,4
Carne de ovino fresca, congelada o refrigerada (tn)	5.079	4.093	20,8	553	3.497	1,9	921	5.480	5,0	2.050	5.483	11,2	990	5.402	5,4	511	4.552	2,3
Carne y despojos de pollo (tn)	37.828	2.587	97,9	11.211	2.665	29,9	13.455	2.541	34,2	14.354	2.507	36,0	18.948	2.446	46,3	14.389	2.014	29,0
Carne y despojos de pavo (tn)	17.930	2.473	44,3	4.103	2.463	10,1	3.531	2.471	8,7	3.538	2.364	8,4	4.462	2.278	10,2	5.304	2.295	12,2
Despojos de bovino (tn)	517	10.783	5,6	158	10.822	1,7	160	11.127	1,8	172	11.369	2,0	158	10.771	1,7	167	9.650	1,6
Las demás carnes y despojos comestibles (tn)	29.338	2.024	59,4	8.465	1.990	16,8	8.463	2.462	20,8	6.766	2.613	17,7	7.151	3.275	23,4	9.532	2.600	24,8
Embutidos y preparaciones de carne (tn)	10.996	2.311	25,4	4.633	2.719	12,6	5.202	3.366	17,5	5.721	3.217	18,4	5.038	3.505	17,7	4.768	2.765	13,2
Productos del mar																		
Pescado fresco o refrigerado																		
Filete de salmón fresco o refrigerado (tn)	74.857	7.181	537,5	18.989	6.515	123,7	19.794	6.621	131,1	19.010	6.960	132,3	17.355	7.498	130,1	15.858	7.518	119,2
Los demás salmones frescos o refrigerados (tn)	20.392	5.257	107,2	6.619	5.313	35,2	6.979	5.220	36,4	7.128	5.000	35,6	7.937	4.882	38,7	7.328	4.601	33,7
Trucha fresca o refrigerada (tn)	3.284	6.105	20,1	1.231	5.505	6,8	2.302	5.388	12,4	1.495	5.392	8,1	624	6.641	4,1	1.113	7.190	8,0
Mero fresco o refrigerado (tn)	383	16.646	6,4	96	17.113	1,6	76	17.470	1,3	61	17.621	1,1	32	18.443	0,6	55	17.992	1,0
Merluza fresca o refrigerada (tn)	11.637	5.037	58,6	3.654	5.266	19,2	3.050	4.108	12,5	2.881	4.719	13,6	1.757	6.184	10,9	3.401	4.808	16,4
Los demás pescados frescos o refrigerados (tn)	4.783	2.083	10,0	1.701	1.682	2,9	372	2.834	1,1	1.518	1.393	2,1	2.546	1.109	2,8	1.254	1.545	1,9
Pescado congelado																		
Filete de salmón congelado (tn)	44.813	6.749	302,5	13.044	6.172	80,5	12.089	6.125	74,0	11.531	6.459	74,5	14.877	6.620	98,5	12.231	6.739	82,4
Los demás salmones congelados (tn)	138.323	5.035	696,4	40.346	4.643	187,3	65.345	3.717	242,9	28.267	4.805	135,8	26.508	5.622	149,0	39.383	5.213	205,3
Merluza congelada (tn)	41.006	2.929	120,1	12.070	3.046	36,8	7.625	2.543	19,4	9.063	2.967	26,9	17.487	3.631	63,5	12.487	3.744	46,8
Mero congelado (tn)	3.692	15.242	56,3	1.005	17.816	17,9	1.012	15.485	15,7	894	16.381	14,7	1.199	14.434	17,3	853	15.691	13,4
Jurel congelado (tn)	157.679	609	96,1	25.304	635	16,1	1.278	823	1,1	13.265	1.068	14,2	34.616	1.172	40,6	8.959	1.124	10,1
Trucha congelada (tn)	103.789	4.462	463,1	27.890	3.807	106,2	28.789	3.764	108,4	35.977	3.993	143,7	25.667	4.858	124,7	25.045	5.858	146,7
Los demás pescados congelados (tn)	17.334	2.643	45,8	3.889	2.797	10,9	3.474	3.387	11,8	3.074	2.933	9,0	2.899	2.465	7,1	3.992	2.721	10,9
Conservados de cualquier modo																		
Filete de pescado seco o en salmuera (tn)	844	4.254	3,6	152	3.690	0,6	14	4.328	0,1	23	5.838	0,1	66	6.094	0,4	18	5.821	0,1
Salmón, trucha y otros pescados en salmuera (tn)	398	5.111	2,0	39	5.563	0,2	21	3.788	0,1	88	4.680	0,4	77	4.368	0,3	33	3.870	0,1
Salmón ahumado (tn)	2.953	12.612	37,2	712	12.573	9,0	669	13.223	8,8	810	11.944	9,7	881	12.904	11,4	871	13.002	11,3
Trucha ahumada (tn)	3.677	10.000	36,8	1.076	9.753	10,5	934	9.941	9,3	958	10.086	9,7	679	10.120	6,9	658	11.528	7,6
Albacora (tn)	1.203	9.018	10,8	257	8.852	2,3	56	8.963	0,5	264	10.302	2,7	670	9.366	6,3	261	8.121	2,1

EXPORTACIÓN DE LOS PRINCIPALES PRODUCTOS CLASIFICADOS DE ACUERDO CON LA CIU
Cuarto Trimestre 2008

Principales productos	CLAVE 310			INDUSTRIA ALIMENTARIA, BEBIDAS, LICORES Y TABACO Valor en millones de US\$ fob														
	2007						2008											
	Año			IV trimestre			I trimestre			II trimestre			III trimestre			IV trimestre		
	Cantidad	Precio (US\$)	Valor	Cantidad	Precio (US\$)	Valor	Cantidad	Precio (US\$)	Valor	Cantidad	Precio (US\$)	Valor	Cantidad	Precio (US\$)	Valor	Cantidad	Precio (US\$)	Valor
Pulpo (tn)	1.470	4.651	6,8	358	5.786	2,1	94	5.733	0,5	747	6.045	4,5	724	5.472	4,0	532	4.480	2,4
Huevas de pescado (tn)	1.008	4.929	5,0	458	4.167	1,9	73	5.357	0,4	177	8.649	1,5	523	6.724	3,5	390	3.853	1,5
Langostino congelado (tn)	507	13.775	7,0	124	13.104	1,6	16	12.797	0,2	156	13.534	2,1	196	14.111	2,8	126	14.224	1,8
Centolla y centollón congelados (tn)	1.546	12.553	19,4	810	12.205	9,9	265	15.759	4,2	132	14.605	1,9	338	12.856	4,3	907	13.101	11,9
Ostión (tn)	2.143	10.201	21,9	993	9.603	9,5	787	8.662	6,8	423	10.541	4,5	670	13.961	9,4	1.038	12.123	12,6
Mejillón (tn)	3.304	2.221	7,3	58	2.585	0,1	144	2.385	0,3	276	2.890	0,8	250	2.745	0,7	37	2.754	0,1
Erizo (tn)	2.117	23.000	48,7	395	23.236	9,2	129	20.890	2,7	484	29.568	14,3	1.215	29.024	35,3	444	28.196	12,5
Loco (tn)	618	14.907	9,2	118	14.390	1,7	96	15.209	1,5	53	15.179	0,8	231	16.881	3,9	125	10.173	1,3
Los demás moluscos (tn)	18.573	1.574	29,2	3.635	2.723	9,9	3.346	1.607	5,4	3.932	1.762	6,9	5.834	2.577	15,0	5.408	6.576	35,6
Conservas																		
Salmón en conserva (tn)	5.169	7.978	41,2	1.165	7.757	9,0	1.691	6.962	11,8	1.306	7.503	9,8	1.200	7.573	9,1	1.396	7.621	10,6
Jurel en conserva (tn)	76.007	1.407	107,0	19.525	1.388	27,1	8.132	1.359	11,1	9.792	1.680	16,5	15.036	2.141	32,2	10.526	2.277	24,0
Los demás pescados en conserva (tn)	6.493	2.538	16,5	971	3.258	3,2	627	3.839	2,4	764	3.555	2,7	638	3.898	2,5	701	3.182	2,2
Jaiba en conserva (tn)	266	9.553	2,5	69	9.959	0,7	103	9.838	1,0	64	7.363	0,5	71	11.278	0,8	137	8.699	1,2
Centolla y centollón en conserva (tn)	205	25.288	5,2	71	28.042	2,0	80	26.843	2,1	25	19.863	0,5	64	28.468	1,8	90	24.960	2,2
Erizo en conserva (tn)	532	22.700	12,1	135	22.126	3,0	10	22.401	0,2	79	27.550	2,2	210	26.751	5,6	129	25.298	3,3
Almeja en conserva (tn)	2.132	6.474	13,8	730	7.768	5,7	676	7.964	5,4	560	7.738	4,3	292	7.885	2,3	605	7.069	4,3
Loco en conserva (tn)	411	17.886	7,4	123	20.846	2,6	129	15.003	1,9	45	14.928	0,7	221	15.268	3,4	172	17.916	3,1
Caracol en conserva (tn)	472	9.052	4,3	203	10.446	2,1	94	8.505	0,8	75	10.591	0,8	79	10.052	0,8	133	8.976	1,2
Cholga, chorito y choro en conserva (tn)	31.748	2.485	78,9	5.174	2.546	13,2	12.855	2.768	35,6	16.345	2.977	48,7	10.977	3.045	33,4	4.668	2.745	12,8
Los demás moluscos en conserva (tn)	6.843	7.430	50,8	1.883	7.925	14,9	1.253	7.740	9,7	3.077	4.452	13,7	3.242	4.233	13,7	2.615	5.626	14,7
Otros productos del mar																		
Harina de pescado (tn)	480.322	1.103	529,8	99.943	920	92,0	89.457	927	83,0	145.014	1.039	150,7	151.022	1.100	166,2	92.519	1.002	92,7
Harina de crustáceo y molusco (tn)	8.383	930	7,8	2.589	966	2,5	2.621	1.044	2,7	2.449	1.016	2,5	2.699	969	2,6	1.240	865	1,1
Aceite de pescado (tn)	71.490	737	52,7	20.549	803	16,5	14.023	1.082	15,2	13.388	1.302	17,4	21.972	1.612	35,4	31.109	1.117	34,7
Productos de pescado, crustáceo o molusco, no apto para consumo humano (tn)	835	6.499	5,4	283	4.517	1,3	187	4.950	0,9	203	8.212	1,7	134	6.364	0,9	132	4.129	0,5
Lácteos y derivados																		
Leche en polvo entera (contenido de grasa superior o igual a 26% en peso) (tn)	10.050	3.053	30,7	2.363	4.756	11,2	3.252	5.060	16,5	4.743	5.011	23,8	2.558	4.731	12,1	3.972	3.632	14,4
Leche condensada y demás productos azucarados (tn)	37.634	1.481	55,7	9.956	1.589	15,8	10.558	1.732	18,3	9.194	1.825	16,8	6.431	2.160	13,9	7.941	1.901	15,1
Lactosuero (tn)	8.379	1.381	11,6	1.125	1.401	1,6	2.652	1.154	3,1	1.029	1.056	1,1	2.794	762	2,1	1.603	674	1,1
Queso (tn)	16.358	3.766	61,6	4.263	4.850	20,7	4.472	4.566	20,4	2.170	4.762	10,3	3.066	4.716	14,5	2.546	4.162	10,6
Otros lácteos (tn)	2.843	2.430	6,9	698	2.864	2,0	419	3.447	1,4	398	3.142	1,3	820	3.125	2,6	633	3.100	2,0

EXPORTACIÓN DE LOS PRINCIPALES PRODUCTOS CLASIFICADOS DE ACUERDO CON LA CIU
Cuarto Trimestre 2008

INDUSTRIA ALIMENTARIA, BEBIDAS, LICORES Y TABACO												CLAVE 310						
Valor en millones de US\$ fob																		
Principales productos	2007						2008											
	Año			IV trimestre			I trimestre			II trimestre			III trimestre			IV trimestre		
	Cantidad	Precio (US\$)	Valor	Cantidad	Precio (US\$)	Valor	Cantidad	Precio (US\$)	Valor	Cantidad	Precio (US\$)	Valor	Cantidad	Precio (US\$)	Valor	Cantidad	Precio (US\$)	Valor
Fruta y hortaliza conservadas																		
Legumbre y hortaliza congeladas (tn)	24.477	1.676	41,0	5.940	2.203	13,1	5.236	1.891	9,9	6.242	1.825	11,4	6.862	2.044	14,0	6.016	3.590	21,6
Legumbre y hortaliza conservadas de otro modo (tn)	2.483	1.208	3,0	485	1.223	0,6	65	1.220	0,1	109	1.603	0,2	426	1.400	0,6	324	1.618	0,5
Hortaliza deshidratada (tn)	6.413	5.367	34,4	1.248	5.824	7,3	710	6.134	4,4	2.067	5.064	10,5	2.501	4.675	11,7	834	6.217	5,2
Aceitunas conservadas (tn)	4.095	1.774	7,3	1.800	1.792	3,2	827	1.772	1,5	193	2.339	0,5	393	2.770	1,1	953	1.665	1,6
Frutilla congelada (tn)	23.649	1.589	37,6	6.455	1.696	10,9	10.381	1.637	17,0	4.617	1.691	7,8	1.317	2.044	2,7	4.480	1.435	6,4
Mora congelada (tn)	20.489	1.694	34,7	818	2.023	1,7	8.464	1.932	16,3	4.984	2.073	10,3	2.903	1.711	5,0	1.573	1.508	2,4
Frambuesa, zarzamora y grosella congeladas (tn)	39.505	1.797	71,0	2.628	2.111	5,5	17.355	2.639	45,8	16.701	3.310	55,3	6.042	3.879	23,4	1.802	3.539	6,4
Las demás frutas congeladas (tn)	18.298	1.696	31,0	1.824	2.007	3,7	4.066	2.613	10,6	7.188	2.094	15,1	6.986	2.340	16,3	3.900	2.297	9,0
Cereza sulfitada (tn)	2.564	2.288	5,9	401	2.120	0,8	359	2.242	0,8	1.245	2.491	3,1	1.747	2.171	3,8	965	1.921	1,9
Pasas (tn)	61.302	1.422	87,2	18.520	1.380	25,6	4.047	1.401	5,7	18.207	1.724	31,4	24.718	1.822	45,0	18.719	2.505	46,9
Círuela deshidratada (tn)	40.881	2.283	93,3	14.589	2.347	34,2	4.959	2.474	12,3	7.633	2.629	20,1	15.798	2.820	44,6	13.958	3.067	42,8
Manzana deshidratada (tn)	7.674	3.937	30,2	2.190	4.248	9,3	1.035	4.038	4,2	1.414	5.137	7,3	2.348	6.499	15,3	1.945	6.530	12,7
Tomate en conserva (tn)	1.703	747	1,3	349	904	0,3	306	1.082	0,3	421	1.351	0,6	359	1.282	0,5	939	1.933	1,8
Puré y jugo de tomate (tn)	84.518	820	69,3	20.057	853	17,1	13.147	928	12,2	22.778	1.155	26,3	14.387	1.161	16,7	11.402	1.190	13,6
Legumbre y hortaliza conservadas sin vinagre ni ácido acético (tn)	16.446	1.606	26,4	6.263	1.726	10,8	2.672	3.544	9,5	3.023	2.376	7,2	3.487	2.877	10,0	4.821	3.207	15,5
Las demás hortalizas en conserva (tn)	4.932	1.987	9,8	1.863	2.004	3,7	1.635	1.996	3,3	797	2.307	1,8	635	2.421	1,5	444	2.873	1,3
Pulpa y mermelada de durazno (tn)	44.598	1.308	58,3	8.592	1.337	11,5	6.827	1.484	10,1	13.704	1.673	22,9	16.981	1.686	28,6	13.853	1.669	23,1
Las demás pulpas y mermeladas de fruta (tn)	81.412	661	53,8	19.485	716	13,9	13.963	776	10,8	25.711	1.009	25,9	29.701	1.044	31,0	23.966	1.029	24,7
Cereza en conserva (tn)	4.540	2.334	10,6	1.359	2.410	3,3	974	2.206	2,1	952	2.498	2,4	1.231	2.473	3,0	1.284	2.379	3,1
Durazno en conserva (tn)	57.493	1.095	63,0	8.510	1.077	9,2	6.445	1.294	8,3	18.486	1.415	26,2	21.049	1.362	28,7	16.272	1.346	21,9
Mezcla de frutas en conserva (tn)	12.860	1.170	15,0	2.635	1.183	3,1	802	1.312	1,1	4.524	1.514	6,9	4.433	1.555	6,9	1.669	1.516	2,5
Las demás frutas en conserva (tn)	4.932	2.980	14,7	841	4.016	3,4	757	3.477	2,6	2.068	2.257	4,7	1.402	3.653	5,1	846	4.941	4,2
Jugo																		
Jugo de uva (tn)	34.849	1.363	47,5	11.165	1.388	15,5	5.996	1.366	8,2	5.217	1.684	8,8	14.607	1.786	26,1	12.418	1.786	22,2
Jugo de manzana (tn)	35.824	1.167	41,8	4.774	1.253	6,0	2.484	1.371	3,4	6.826	1.666	11,4	16.336	1.857	30,3	13.104	1.759	23,1
Los demás jugos de fruta (tn)	17.532	3.733	65,5	3.371	3.650	12,3	2.001	3.544	7,1	5.940	5.833	34,6	5.675	6.545	37,1	4.343	4.284	18,6
Otros alimentos																		
Extracto, esencia y concentrado de té, café o yerbas (tn)	5.825	4.694	27,3	1.422	5.166	7,3	1.759	5.534	9,7	2.360	5.609	13,2	2.750	5.492	15,1	2.403	5.683	13,7
Té (tn)	777	7.566	5,9	154	7.884	1,2	122	7.859	1,0	111	8.204	0,9	148	8.221	1,2	130	8.667	1,1
Hierbas medicinales y demás infusiones (tn)	923	3.664	3,4	75	4.482	0,3	179	4.170	0,7	493	4.660	2,3	168	4.795	0,8	50	12.818	0,6
Avena aplastada (tn)	9.113	471	4,3	1.663	681	1,1	1.172	717	0,8	1.835	802	1,5	324	742	0,2	166	635	0,1

EXPORTACIÓN DE LOS PRINCIPALES PRODUCTOS CLASIFICADOS DE ACUERDO CON LA CIU
Cuarto Trimestre 2008

Principales productos	CLAVE 310			INDUSTRIA ALIMENTARIA, BEBIDAS, LICORES Y TABACO Valor en millones de US\$ fob														
	2007						2008											
	Año			IV trimestre			I trimestre			II trimestre			III trimestre			IV trimestre		
	Cantidad	Precio (US\$)	Valor	Cantidad	Precio (US\$)	Valor	Cantidad	Precio (US\$)	Valor	Cantidad	Precio (US\$)	Valor	Cantidad	Precio (US\$)	Valor	Cantidad	Precio (US\$)	Valor
Avena mondada (tn)	4.674	417	1,9	280	731	0,2	527	741	0,4	274	785	0,2	-	-	-	-	-	-
Rosa mosqueta (tn)	6.664	2.892	19,3	1.629	3.221	5,2	1.543	2.827	4,4	2.351	4.808	11,3	2.132	4.793	10,2	2.383	4.555	10,9
Aceite de rosa mosqueta y otros aceites (tn)	1.938	4.107	8,0	499	4.034	2,0	565	4.010	2,3	610	4.371	2,7	613	3.971	2,4	649	3.798	2,5
Margarina (tn)	2.373	1.343	3,2	685	1.450	1,0	372	1.596	0,6	129	1.757	0,2	385	2.063	0,8	346	1.948	0,7
Caramelos (tn)	5.114	2.088	10,7	1.124	2.225	2,5	832	2.169	1,8	1.063	2.369	2,5	1.936	2.594	5,0	1.233	2.589	3,2
Chocolates (tn)	13.450	2.800	37,7	2.714	3.272	8,9	2.569	3.431	8,8	2.301	3.473	8,0	2.616	3.313	8,7	2.832	3.309	9,4
Helados incluso con cacao (tn)	4.481	2.047	9,2	1.192	2.362	2,8	1.034	2.778	2,9	745	2.941	2,2	802	3.205	2,6	994	2.854	2,8
Preparaciones alimenticias a base de harina (tn)	9.196	2.090	19,2	1.512	2.260	3,4	2.045	2.560	5,2	1.948	2.731	5,3	2.324	2.722	6,3	2.413	2.720	6,6
Preparaciones alimenticias a base de lácteos (tn)	9.968	1.276	12,7	2.541	1.269	3,2	2.261	1.510	3,4	2.237	1.637	3,7	2.420	1.622	3,9	2.204	1.476	3,3
Productos a base de cereales (tn)	103.678	601	62,3	31.184	689	21,5	21.735	809	17,6	27.572	913	25,2	31.381	905	28,4	29.562	871	25,8
Productos de panadería o pastelería (tn)	966	2.168	2,1	227	2.222	0,5	286	2.554	0,7	325	2.620	0,9	339	2.683	0,9	218	2.304	0,5
Galletas dulces (tn)	6.811	1.932	13,2	1.504	1.989	3,0	1.508	1.888	2,8	1.830	2.060	3,8	2.167	2.166	4,7	1.880	2.094	3,9
Pastas alimenticias (tn)	9.260	854	7,9	2.478	937	2,3	2.053	1.094	2,2	2.582	1.323	3,4	3.828	1.229	4,7	2.300	1.581	3,6
Jugo en polvo (tn)	25.996	5.887	153,0	8.030	6.018	48,3	6.697	5.825	39,0	7.793	5.326	41,5	10.411	5.335	55,5	6.716	6.052	40,6
Levadura (tn)	6.026	2.280	13,7	1.420	2.319	3,3	1.203	2.424	2,9	1.160	2.542	2,9	1.271	2.415	3,1	1.066	2.901	3,1
Salsas, condimentos y sazónadores (tn)	5.398	985	5,3	1.456	990	1,4	1.111	1.152	1,3	1.056	1.187	1,3	1.770	1.114	2,0	1.593	1.182	1,9
Otros preparados alimenticios (tn)	5.970	4.448	26,6	1.649	4.435	7,3	1.545	4.273	6,6	1.395	5.297	7,4	1.530	4.538	6,9	1.512	4.979	7,5
Bebidas																		
Agua mineral (miles de litros)	11.061	298	3,3	3.098	301	0,9	2.533	319	0,8	2.974	338	1,0	2.537	310	0,8	3.541	293	1,0
Cerveza (miles de litros)	6.683	1.018	6,8	1.560	1.116	1,7	426	973	0,4	1.104	991	1,1	1.919	1.096	2,1	1.480	1.377	2,0
Vino espumoso (miles de litros)	1.946	2.957	5,8	980	2.913	2,9	454	2.919	1,3	262	3.749	1,0	751	3.803	2,9	1.261	3.744	4,7
Vino con denominación de origen (miles de litros)	318.192	3.181	1.012,1	88.153	3.357	295,9	67.514	3.443	232,4	79.709	3.401	271,1	89.795	3.361	301,8	89.799	3.229	289,9
Vino preparado con sustancias aromáticas (miles de litros)	1.350	3.696	5,0	553	3.663	2,0	213	3.612	0,8	290	3.867	1,1	565	3.907	2,2	257	3.840	1,0
Los demás vinos (miles de litros)	280.246	813	227,8	67.430	903	60,9	74.722	864	64,6	50.166	1.113	55,8	67.958	1.130	76,8	59.586	1.082	64,5
Mosto de uva (miles de litros)	11.523	967	11,1	3.020	925	2,8	2.233	1.364	3,0	1.127	1.162	1,3	2.334	1.138	2,7	2.188	1.706	3,7
Las demás bebidas (miles de litros)	7.237	590	4,3	2.266	565	1,3	2.159	579	1,3	2.100	638	1,3	2.674	661	1,8	1.836	630	1,2
Otros productos																		
Cebada malteada (tn)	60.557	474	28,7	20.035	550	11,0	16.952	573	9,7	16.897	736	12,4	18.577	746	13,9	9.632	675	6,5
Coseta de remolacha (tn)	62.984	105	6,6	12.655	144	1,8	9.358	87	0,8	16.847	95	1,6	7.667	198	1,5	8.448	232	2,0
Preparaciones de alimento para animales (tn)	11.758	1.465	17,2	3.773	1.351	5,1	2.526	1.442	3,6	4.714	1.526	7,2	5.722	1.493	8,5	5.791	1.354	7,8
Tripa de animal (tn)	5.757	2.889	16,6	1.514	3.311	5,0	1.684	3.159	5,3	1.854	3.971	7,4	1.562	3.999	6,2	1.261	3.494	4,4

EXPORTACIÓN DE LOS PRINCIPALES PRODUCTOS CLASIFICADOS DE ACUERDO CON LA CIU
Cuarto Trimestre 2008

INDUSTRIA ALIMENTARIA, BEBIDAS, LICORES Y TABACO Valor en millones de US\$ fob													CLAVE 310					
Principales productos	2007						2008											
	Año			IV trimestre			I trimestre			II trimestre			III trimestre			IV trimestre		
	Cantidad	Precio (US\$)	Valor	Cantidad	Precio (US\$)	Valor	Cantidad	Precio (US\$)	Valor	Cantidad	Precio (US\$)	Valor	Cantidad	Precio (US\$)	Valor	Cantidad	Precio (US\$)	Valor
Piel en bruto de bovino (tn)	6.122	1.715	10,5	1.924	1.777	3,4	731	1.675	1,2	470	1.373	0,6	1.465	1.311	1,9	1.108	1.168	1,3
Hueso de origen animal (tn)	3.424	921	3,2	757	760	0,6	929	783	0,7	845	832	0,7	809	634	0,5	474	703	0,3
Tabaco																		
Cigarrillos (tn)	6.631	5.034	33,4	1.374	5.094	7,0	1.576	5.059	8,0	1.706	6.080	10,4	1.735	5.957	10,3	2.774	5.285	14,7
RESTO			91,4			33,2			27,6			35,2			45,3			54,0
TOTAL AGREGACIÓN MAYOR			7.379,7			1.913,3			1.821,3			2.094,5			2.393,0			2.136,6

EXPORTACIÓN DE LOS PRINCIPALES PRODUCTOS CLASIFICADOS DE ACUERDO CON LA CIU
Cuarto Trimestre 2008

Principales productos	CLAVE 320			PRENDAS DE VESTIR, CURTIEMBRE, TALABARTERÍA, CUERO, PIELES Y CALZADO Valor en millones de US\$ fob														
	2007						2008											
	Año			IV trimestre			I trimestre			II trimestre			III trimestre			IV trimestre		
	Cantidad	Precio (US\$)	Valor	Cantidad	Precio (US\$)	Valor	Cantidad	Precio (US\$)	Valor	Cantidad	Precio (US\$)	Valor	Cantidad	Precio (US\$)	Valor	Cantidad	Precio (US\$)	Valor
Hilado y tela																		
Hilado de fibra acrílica discontinua (tn)	2.795	5.004	14,0	730	5.201	3,8	375	5.769	2,2	310	6.402	2,0	258	6.794	1,8	133	6.423	0,9
Tela de lana (tn)	513	37.296	19,1	104	41.287	4,3	54	49.778	2,7	58	41.554	2,4	69	41.745	2,9	66	35.859	2,4
Mezclilla (denim) (tn)	10.317	3.145	32,4	2.630	3.215	8,5	1.516	3.523	5,3	1.818	3.952	7,2	3.019	4.130	12,5	2.504	4.086	10,2
Tela de hilado de filamento sintético y artificial, fabricado con tiras o formas similares (tn)	2.976	2.132	6,3	949	2.259	2,1	489	2.317	1,1	583	2.509	1,5	819	2.927	2,4	628	3.092	1,9
Los demás tejidos de fibra discontinua de poliéster (tn)	871	13.210	11,5	167	14.274	2,4	168	11.043	1,9	145	13.490	2,0	158	14.132	2,2	107	12.825	1,4
Tejido de punto de fibra sintética o artificial (tn)	1.494	3.649	5,5	455	3.707	1,7	425	3.790	1,6	228	4.115	0,9	407	4.088	1,7	444	4.215	1,9
Prendas de vestir																		
Suéteres, chalecos y similares de punto (miles de unidades)	220	10.446	2,3	51	9.870	0,5	33	13.160	0,4	89	10.947	1,0	98	8.811	0,9	33	13.729	0,5
Prendas de vestir interiores de punto (miles de unidades)	1.327	3.244	4,3	490	3.246	1,6	168	3.191	0,5	234	3.216	0,8	181	3.201	0,6	613	2.182	1,3
Calzas, medias y calcetines (kgn)	141.681	22	3,2	43.419	22	1,0	56.629	19	1,0	39.413	25	1,0	57.137	22	1,3	63.558	23	1,5
Trajes de lana o pelo fino para hombre o niño (unidades)	58.302	81	4,7	7.833	80	0,6	9.366	81	0,8	3.956	119	0,5	3.326	106	0,4	4.835	83	0,4
Chaquetas de lana o pelo fino para hombre o niño (unidades)	119.785	44	5,3	11.616	45	0,5	4.829	54	0,3	6.116	38	0,2	2.721	46	0,1	2.757	76	0,2
Pantalones de lana o pelo fino para hombre o niño (unidades)	72.296	24	1,7	13.216	25	0,3	7.913	29	0,2	11.114	26	0,3	13.681	26	0,4	5.276	29	0,2
Pantalones para mujer o niña de tejido plano (unidades)	306.139	61	18,7	207.789	82	17,0	84.240	123	10,3	22.167	20	0,4	6.578	20	0,1	16.004	18	0,3
Otras prendas de vestir exteriores de tejido plano (miles de unidades)	724	51.847	37,5	310	79.514	24,6	210	122.151	25,7	62	17.783	1,1	46	16.321	0,7	63	19.547	1,2
Calzado con parte superior de cuero (miles de pares)	218	26.039	5,7	91	25.491	2,3	109	24.444	2,7	123	12.627	1,6	87	12.713	1,1	106	18.259	1,9
Otros productos																		
Sacos de polipropileno (tn)	3.295	2.309	7,6	743	2.528	1,9	528	2.698	1,4	650	2.649	1,7	558	3.285	1,8	176	3.199	0,6
Cuero de vacuno y de equino, curtido (tn)	7.227	2.953	21,3	1.490	2.953	4,4	1.115	2.841	3,2	1.398	2.913	4,1	1.571	3.344	5,3	1.434	2.281	3,3
Cuero de vacuno o equino preparado después de curtido (tn)	659	15.062	9,9	164	15.099	2,5	59	19.685	1,2	172	15.388	2,6	168	17.645	3,0	124	16.227	2,0
RESTO			55,4			15,8			14,1			14,7			16,9			15,4
TOTAL AGREGACIÓN MAYOR			266,5			95,9			76,5			45,9			55,9			47,4

EXPORTACIÓN DE LOS PRINCIPALES PRODUCTOS CLASIFICADOS DE ACUERDO CON LA CIU
Cuarto Trimestre 2008

FORESTALES Y MUEBLES DE MADERA Valor en millones de US\$ fob													CLAVE 330					
Principales productos	2007						2008											
	Año			IV trimestre			I trimestre			II trimestre			III trimestre			IV trimestre		
	Cantidad	Precio (US\$)	Valor	Cantidad	Precio (US\$)	Valor	Cantidad	Precio (US\$)	Valor	Cantidad	Precio (US\$)	Valor	Cantidad	Precio (US\$)	Valor	Cantidad	Precio (US\$)	Valor
Madera																		
Chips de madera distinta de la de conífera (tn)	3.053.269	71	217,7	849.650	68	58,2	1.049.975	79	82,8	905.895	88	79,3	931.153	81	75,3	1.120.448	83	92,5
Basas de pino radiata (m³)	24.230	161	3,9	6.077	171	1,0	5.448	179	1,0	2.191	187	0,4	3.695	208	0,8	2.852	198	0,6
Madera aserrada de pino insigne (m³)	3.625.523	224	812,4	846.707	233	196,9	843.314	226	190,5	851.700	218	185,6	844.409	224	189,0	738.713	218	160,7
Madera aserrada de otras coníferas (m³)	21.481	252	5,4	3.553	255	0,9	2.863	265	0,8	3.872	257	1,0	2.747	326	0,9	4.727	320	1,5
Madera aserrada distinta de la de conífera (m³)	22.585	480	10,8	5.985	404	2,4	6.516	502	3,3	5.393	554	3,0	4.757	482	2,3	4.641	390	1,8
Chapas de madera (tn)	21.978	622	13,7	5.891	616	3,6	5.817	677	3,9	5.078	622	3,2	3.678	622	2,3	5.278	564	3,0
Madera elaborada de conífera (tn)	180.050	1.216	219,0	41.550	1.298	53,9	38.516	1.275	49,1	32.575	1.351	44,0	40.544	1.441	58,4	33.150	1.429	47,4
Tableros de partículas (tn)	60.489	388	23,5	13.141	394	5,2	13.627	385	5,2	13.854	409	5,7	17.116	410	7,0	16.088	415	6,7
Tableros de fibra de madera (tn)	435.241	645	280,7	108.038	634	68,5	124.828	587	73,2	130.724	612	80,0	130.296	627	81,6	118.509	605	71,7
Madera contrachapada (m³)	685.103	358	245,3	145.784	388	56,5	168.044	392	65,8	203.815	405	82,6	246.684	419	103,4	230.781	402	92,7
Las demás maderas contrachapadas (tn)	5.678	887	5,0	1.915	900	1,7	1.529	962	1,5	1.581	988	1,6	1.758	1.149	2,0	1.246	1.093	1,4
Manufacturas de madera																		
Cajas, jaulas, tambores y similares de madera (miles de unidades)	5.082	1.320	6,7	2.224	989	2,2	2.166	1.109	2,4	433	1.978	0,9	269	1.734	0,5	1.746	1.328	2,3
Palets de madera (miles de unidades)	3.719	6.874	25,6	801	8.127	6,5	317	6.998	2,2	67	11.665	0,8	208	12.118	2,5	55	9.356	0,5
Barriles, cubas, tinas y demás manufacturas de tonelería (tn)	709	8.325	5,9	160	5.891	0,9	186	12.452	2,3	277	6.911	1,9	358	5.384	1,9	220	3.446	0,8
Herramientas, monturas y mangos de herramientas de madera (tn)	2.984	1.839	5,5	810	1.813	1,5	972	1.854	1,8	513	1.878	1,0	749	1.878	1,4	543	1.922	1,0
Puertas, ventanas y demás obras de carpintería para construcciones (tn)	61.458	1.559	95,8	14.430	1.591	23,0	12.151	1.601	19,5	13.902	1.912	26,6	14.030	1.781	25,0	9.993	1.862	18,6
Construcciones prefabricadas (tn)	4.335	2.335	10,1	1.584	2.728	4,3	297	3.479	1,0	955	2.492	2,4	207	4.872	1,0	319	5.688	1,8
Muebles y accesorios																		
Muebles de madera (unidades)	154.067	80	12,3	44.648	75	3,4	51.291	97	5,0	36.304	136	4,9	32.609	96	3,1	52.272	77	4,0
Partes de mueble (tn)	3.031	2.617	7,9	613	2.664	1,6	709	2.736	1,9	601	2.658	1,6	702	2.763	1,9	651	2.924	1,9
RESTO			26,7			6,5			7,2			6,1			9,2			8,3
TOTAL AGREGACIÓN MAYOR			2.034,0			498,8			520,5			532,4			569,7			519,2

EXPORTACIÓN DE LOS PRINCIPALES PRODUCTOS CLASIFICADOS DE ACUERDO CON LA CIU
Cuarto Trimestre 2008

Principales productos	CLAVE 340			PAPEL, CELULOSA Y DERIVADOS Valor en millones de US\$ fob														
	2007			2008														
	Año			IV trimestre			I trimestre			II trimestre			III trimestre			IV trimestre		
	Cantidad	Precio (US\$)	Valor	Cantidad	Precio (US\$)	Valor	Cantidad	Precio (US\$)	Valor	Cantidad	Precio (US\$)	Valor	Cantidad	Precio (US\$)	Valor	Cantidad	Precio (US\$)	Valor
Celulosa																		
Celulosa cruda de conífera (tn)	330.564	587	194,2	78.658	593	46,7	84.277	545	45,9	84.265	528	44,5	84.370	536	45,2	64.725	515	33,4
Celulosa blanqueada y semiblanqueada de conífera (tn)	1.894.789	647	1.225,2	456.367	668	304,9	445.328	691	307,9	465.526	696	324,0	524.032	687	359,9	456.588	568	259,2
Celulosa blanqueada y semiblanqueada distinta de la de conífera (tn)	1.633.234	571	933,0	430.207	606	260,6	458.705	643	295,1	475.955	680	323,4	466.226	700	326,2	450.186	580	261,3
Papel y cartón																		
Papel para periódico (tn)	231.575	619	143,2	53.766	610	32,8	54.060	623	33,7	45.053	658	29,6	60.253	711	42,9	60.734	743	45,1
Papel y cartón, fibra superior a 10% (tn)	9.665	748	7,2	2.690	794	2,1	1.210	733	0,9	455	677	0,3	386	698	0,3	112	735	0,1
Papel <i>tissue</i> (tn)	12.055	1.044	12,6	2.104	1.191	2,5	1.150	1.286	1,5	2.052	1.448	3,0	1.554	1.248	1,9	4.205	1.398	5,9
Papel y cartón <i>kraft</i> , sin estucar (tn)	20.638	714	14,7	5.104	739	3,8	7.030	782	5,5	3.249	886	2,9	4.798	902	4,3	5.331	935	5,0
Papel y cartón, sin estucar ni recubrir, en bobina (tn)	28.284	565	16,0	5.952	652	3,9	12.060	630	7,6	9.363	600	5,6	16.736	580	9,7	18.375	588	10,8
Papel estucado multicapas (tn)	237.729	867	206,0	64.810	890	57,7	59.529	899	53,5	69.216	921	63,7	72.628	925	67,2	71.844	892	64,1
Papel higiénico (tn)	6.768	1.353	9,2	2.213	1.417	3,1	1.526	1.583	2,4	2.558	1.701	4,4	2.301	1.690	3,9	2.345	1.743	4,1
Pañuelos y toallitas de papel (tn)	2.839	2.019	5,7	942	1.963	1,8	644	2.079	1,3	785	2.383	1,9	890	2.401	2,1	1.013	2.050	2,1
Pañales para bebés, tampones higiénicos y similares (tn)	11.124	2.301	25,6	3.002	2.412	7,2	2.086	2.600	5,4	2.119	2.214	4,7	2.885	2.463	7,1	2.826	2.547	7,2
Cajas de cartón (tn)	12.129	969	11,8	2.156	1.023	2,2	2.346	1.026	2,4	4.341	1.094	4,7	3.470	1.110	3,9	2.294	1.147	2,6
Bolsas de papel (tn)	17.475	1.455	25,4	5.111	1.481	7,6	3.313	1.550	5,1	5.428	1.593	8,6	4.989	1.690	8,4	3.260	1.622	5,3
Impresos																		
Impresos para registro (tn)	8.688	2.516	21,9	957	4.697	4,5	1.238	2.348	2,9	3.639	2.335	8,5	1.353	3.881	5,3	2.483	3.170	7,9
Libros (tn)	5.303	3.202	17,0	1.842	3.124	5,8	1.637	3.550	5,8	900	3.094	2,8	1.090	3.436	3,7	938	4.702	4,4
Diccionarios y enciclopedias (tn)	1.942	2.756	5,4	88	2.808	0,2	719	3.974	2,9	399	2.903	1,2	242	3.041	0,7	169	1.265	0,2
Diarios y publicaciones periódicas (tn)	1.353	3.617	4,9	392	3.508	1,4	263	3.619	1,0	229	3.787	0,9	234	3.728	0,9	288	3.773	1,1
Impresos publicitarios, catálogos (tn)	841	4.172	3,5	284	3.919	1,1	342	3.346	1,1	216	3.980	0,9	247	4.508	1,1	344	4.318	1,5
Los demás impresos (tn)	1.101	11.466	12,6	194	12.663	2,5	220	13.571	3,0	345	12.881	4,4	264	12.979	3,4	229	10.763	2,5
RESTO			34,0			13,6			12,6			10,2			13,5			10,3
TOTAL AGREGACIÓN MAYOR		2.928,9			765,9			797,6			850,2			911,7			733,9	

EXPORTACIÓN DE LOS PRINCIPALES PRODUCTOS CLASIFICADOS DE ACUERDO CON LA CIU
Cuarto Trimestre 2008

PRODUCTOS QUÍMICOS BÁSICOS Y PREPARADOS, PETRÓLEO Y DERIVADOS, CAUCHO Y PLÁSTICO Valor en millones de US\$ fob												CLAVE 350						
Principales productos	2007						2008											
	Año			IV trimestre			I trimestre			II trimestre			III trimestre			IV trimestre		
	Cantidad	Precio (US\$)	Valor	Cantidad	Precio (US\$)	Valor	Cantidad	Precio (US\$)	Valor	Cantidad	Precio (US\$)	Valor	Cantidad	Precio (US\$)	Valor	Cantidad	Precio (US\$)	Valor
Combustibles																		
Gasolina para motor de vehículo terrestre (tn)	798.149	660	527,2	191.358	732	140,0	171.026	785	134,2	137.405	983	135,1	165.608	1.101	182,3	165.698	696	115,3
Éter de petróleo (nafta solvente, bencina de extracción) (tn)	80.215	567	45,5	24.565	611	15,0	-	-	-	-	-	-	-	-	-	73	1.293	0,1
Petróleo diésel (tn)	227.421	648	147,4	71.174	751	53,5	44.041	850	37,5	89.393	977	87,4	61.993	1.164	72,2	147.474	781	115,2
Aceite combustible residual pesado (fuel-oil) (tn)	157.120	248	39,0	-	-	-	-	-	0,0	4.680	1.027	4,8	-	-	-	-	-	-
Aceite lubricante terminado (tn)	3.579	1.723	6,2	1.355	1.849	2,5	1.340	1.981	2,7	1.588	2.043	3,2	1.623	2.042	3,3	761	2.465	1,9
Gas propano, licuado (tn)	2.648	448	1,2	6	2.345	0,0	6	2.368	0,0	20	2.295	0,0	11	2.812	0,0	3	4.503	0,0
Gas butano, licuado (tn)	112.078	475	53,3	19.211	676	13,0	21.197	747	15,8	14.667	721	10,6	0	12.000	0,0	20.183	462	9,3
Productos químicos																		
Ácido bórico y óxido de boro (tn)	82.546	435	35,9	18.618	443	8,2	23.402	574	13,4	20.207	688	13,9	23.478	820	19,2	19.705	861	17,0
Ácido sulfúrico (tn)	124.853	57	7,1	30.358	55	1,7	47.765	185	8,8	4.984	245	1,2	36.448	331	12,1	26.546	186	4,9
Óxido e hidróxido de litio (tn)	4.021	6.839	27,5	828	7.041	5,8	954	6.800	6,5	1.177	6.632	7,8	978	6.789	6,6	1.459	6.731	9,8
Óxido e hidróxido de molibdeno (tn)	5.097	47.394	241,6	1.190	50.445	60,0	1.453	51.443	74,7	1.634	50.000	81,7	1.222	49.746	60,8	1.132	44.169	50,0
Cloruro de potasio (tn)	66.420	209	13,9	9.393	210	2,0	5.211	499	2,6	8.799	518	4,6	12.895	892	11,5	27.906	715	19,9
Los demás cloruros (tn)	4.454	2.614	11,6	1.179	2.785	3,3	1.183	2.200	2,6	860	2.169	1,9	1.448	2.187	3,2	1.232	2.759	3,4
Yoduro de potasio y yoduro de sodio (tn)	1.436	21.000	30,2	280	20.775	5,8	312	20.763	6,5	366	19.732	7,2	501	19.706	9,9	352	19.655	6,9
Yodato de potasio y yodato de calcio (tn)	310	17.330	5,4	87	17.589	1,5	67	18.150	1,2	71	18.168	1,3	62	18.479	1,2	91	18.610	1,7
Sulfato de cobre (tn)	8.053	1.880	15,1	2.681	2.088	5,6	4.281	2.125	9,1	4.220	2.417	10,2	3.788	2.319	8,8	5.098	1.874	9,6
Nitrato de potasio (tn)	439.453	393	172,6	71.096	424	30,2	82.741	596	49,3	133.537	869	116,1	138.063	1.235	170,6	77.912	1.353	105,4
Molibdato																		
(principalmente de amonio o de sodio) (tn)	864	36.390	31,5	176	37.706	6,6	250	41.455	10,4	367	40.551	14,9	369	40.291	14,9	365	36.880	13,5
Perrenato de amonio (kgn)	4.589	939	4,3	1.333	927	1,2	2.890	1.704	4,9	353	847	0,3	641	1.886	1,2	-	-	-
Alcohol metílico (tn)	1.762.932	267	470,1	229.729	394	90,6	232.832	610	142,0	217.249	383	83,1	298.797	384	114,6	216.362	311	67,3
Pentaeritrol (tn)	13.889	1.949	27,1	3.251	2.035	6,6	3.004	2.406	7,2	2.643	2.456	6,5	2.898	2.480	7,2	1.483	2.581	3,8
Formiato de sodio (tn)	9.499	488	4,6	2.219	512	1,1	3.014	519	1,6	1.808	600	1,1	2.410	583	1,4	943	646	0,6
Ácido policarboxílico (anhídrido y derivado) aromático (tn)	13.566	1.810	24,6	3.894	1.937	7,5	4.991	2.025	10,1	2.938	1.999	5,9	4.293	2.042	8,8	3.219	1.846	5,9
Ácido tartárico sus sales y ésteres (tn)	2.449	3.429	8,4	745	3.625	2,7	341	3.825	1,3	527	4.399	2,3	719	4.796	3,4	687	4.994	3,4
Medicamentos de uso humano para la venta al por menor (tn)	8.271	9.432	78,0	2.223	9.501	21,1	1.335	14.539	19,4	2.200	11.745	25,8	1.781	15.397	27,4	1.779	13.029	23,2
Nitrato de amonio (tn)	100.537	321	32,2	21.989	331	7,3	24.673	325	8,0	10.616	463	4,9	19.406	467	9,1	25.464	538	13,7
Sulfato de potasio (tn)	143.242	317	45,4	31.156	378	11,8	31.463	559	17,6	27.591	885	24,4	29.589	1.334	39,5	50.150	1.248	62,6
Abono mineral o químico con los tres elementos fertilizantes: nitrógeno, fósforo y potasio (tn)	4.520	617	2,8	654	873	0,6	671	888	0,6	2.181	1.176	2,6	1.840	1.461	2,7	1.537	2.041	3,1

EXPORTACIÓN DE LOS PRINCIPALES PRODUCTOS CLASIFICADOS DE ACUERDO CON LA CIU
Cuarto Trimestre 2008

Principales productos	CLAVE 350			PRODUCTOS QUÍMICOS BÁSICOS Y PREPARADOS, PETRÓLEO Y DERIVADOS, CAUCHO Y PLÁSTICO Valor en millones de US\$ fob														
	2007									2008								
	Año			IV trimestre			I trimestre			II trimestre			III trimestre			IV trimestre		
	Cantidad	Precio (US\$)	Valor	Cantidad	Precio (US\$)	Valor	Cantidad	Precio (US\$)	Valor	Cantidad	Precio (US\$)	Valor	Cantidad	Precio (US\$)	Valor	Cantidad	Precio (US\$)	Valor
Los demás abonos de la posición 3105, en envase de contenido superior a 10 kg (tn)	14.449	335	4,8	800	442	0,4	6.186	439	2,7	585	725	0,4	1.066	256	0,3	404	1.139	0,5
Los demás abonos (tn)	9.876	522	5,2	1.085	704	0,8	2.321	510	1,2	283	1.294	0,4	2.554	865	2,2	3.594	796	2,9
Insecticida de uso agrícola y doméstico (tn)	680	10.430	7,1	300	8.942	2,7	280	6.308	1,8	116	13.637	1,6	205	16.293	3,3	126	15.102	1,9
Fungicida de uso agrícola y doméstico (tn)	9.112	3.080	28,1	2.980	3.268	9,7	1.739	2.612	4,5	2.197	2.945	6,5	4.579	3.822	17,5	3.060	3.822	11,7
Herbicida de uso agrícola y doméstico (tn)	520	8.465	4,4	230	7.259	1,7	117	6.657	0,8	145	19.446	2,8	215	11.707	2,5	284	9.961	2,8
Materias colorantes de origen vegetal o animal (tn)	171	14.618	2,5	40	14.340	0,6	24	20.674	0,5	38	15.581	0,6	35	21.663	0,8	40	12.629	0,5
Extracto de quillay y otros extractos (tn)	368	8.900	3,3	62	6.418	0,4	129	8.268	1,1	114	8.934	1,0	121	11.250	1,4	76	11.103	0,8
Agaragar (tn)	2.185	21.022	45,9	508	21.286	10,8	464	20.035	9,3	485	19.160	9,3	562	19.897	11,2	484	19.145	9,3
Los demás mucílagos y espesativos de origen vegetal (tn)	4.534	8.492	38,5	981	8.789	8,6	1.122	8.760	9,8	1.250	8.792	11,0	1.306	9.114	11,9	1.324	10.534	13,9
Mezcla de aceites esenciales (tn)	862	6.702	5,8	199	7.043	1,4	194	7.640	1,5	262	7.939	2,1	260	8.145	2,1	280	8.499	2,4
Preparaciones para el maquillaje (tn)	5.442	5.809	31,6	1.564	5.811	9,1	1.435	6.127	8,8	1.241	5.975	7,4	1.716	6.255	10,7	1.746	5.219	9,1
Preparaciones capilares (tn)	6.308	1.418	8,9	1.066	966	1,0	1.984	839	1,7	1.456	837	1,2	1.873	724	1,4	1.629	937	1,5
Perfumes (tn)	460	18.574	8,5	127	16.872	2,1	116	10.677	1,2	63	16.187	1,0	69	24.716	1,7	67	27.812	1,9
Desodorantes corporales (tn)	620	8.112	5,0	159	8.495	1,3	85	9.813	0,8	107	8.308	0,9	119	8.486	1,0	226	7.601	1,7
Preparaciones para lavar acondicionadas para la venta al por menor (tn)	3.653	682	2,5	939	676	0,6	785	762	0,6	652	811	0,5	1.066	803	0,9	529	922	0,5
Peptona y sus derivados (tn)	1.585	2.505	4,0	161	2.522	0,4	174	2.471	0,4	272	2.533	0,7	260	2.480	0,6	90	2.483	0,2
Cola o adhesivo para venta al por menor (tn)	1.585	3.100	4,9	319	3.119	1,0	471	3.243	1,5	608	3.344	2,0	562	3.627	2,0	673	3.517	2,4
Adhesivo a base de caucho o de material plástico (tn)	2.248	2.237	5,0	748	2.148	1,6	415	2.416	1,0	610	2.626	1,6	631	2.593	1,6	332	2.983	1,0
Explosivo preparado, excepto pólvora de proyección (tn)	2.465	3.320	8,2	861	3.074	2,6	638	2.759	1,8	434	2.476	1,1	1.061	4.358	4,6	758	5.754	4,4
Cordón detonante (tn)	282	11.467	3,2	111	11.553	1,3	53	12.122	0,6	101	10.907	1,1	84	11.220	0,9	37	13.054	0,5
Cebos y cápsulas fulminantes (tn)	437	33.586	14,7	119	33.742	4,0	64	35.375	2,3	115	30.296	3,5	129	33.853	4,4	64	36.824	2,4
Detonadores para explosivo (tn)	84	54.344	4,6	23	73.808	1,7	8	107.484	0,9	14	68.327	0,9	20	91.683	1,8	45	51.832	2,3
Materia mineral natural activada (tn)	10.733	385	4,1	2.789	381	1,1	2.832	437	1,2	2.512	500	1,3	2.493	527	1,3	4.003	540	2,2
Poliétileno de baja densidad (tn)	14.469	1.465	21,2	2.900	1.632	4,7	5.204	1.686	8,8	2.576	1.741	4,5	1.766	2.150	3,8	1.530	1.787	2,7
Polímero de propileno o de otras olefinas, en forma primaria (tn)	23.912	1.377	32,9	6.301	1.481	9,3	4.282	1.602	6,9	4.110	1.625	6,7	5.111	1.906	9,7	5.188	1.250	6,5
Poliestireno expandible (tn)	6.346	1.869	11,9	1.245	1.947	2,4	1.533	1.961	3,0	889	1.993	1,8	1.626	2.092	3,4	2.580	1.772	4,6
Polímero acrílico en forma primaria (tn)	4.821	1.553	7,5	1.323	1.635	2,2	1.025	1.603	1,6	1.371	1.583	2,2	1.660	1.719	2,9	999	1.819	1,8
Los demás poliésteres no saturados (tn)	2.146	2.068	4,4	498	2.153	1,1	491	2.236	1,1	536	2.352	1,3	762	2.431	1,9	590	2.480	1,5
Ácido alginico, sus sales y ésteres (tn)	1.368	8.967	12,3	432	9.269	4,0	564	9.784	5,5	423	9.849	4,2	464	11.750	5,4	436	13.605	5,9
Preparaciones para la concentración de mineral (tn)	2.567	2.008	5,2	697	1.985	1,4	1.188	1.827	2,2	1.240	2.586	3,2	375	3.625	1,4	1.509	2.072	3,1

EXPORTACIÓN DE LOS PRINCIPALES PRODUCTOS CLASIFICADOS DE ACUERDO CON LA CIU
Cuarto Trimestre 2008

PRODUCTOS QUÍMICOS BÁSICOS Y PREPARADOS, PETRÓLEO Y DERIVADOS, CAUCHO Y PLÁSTICO Valor en millones de US\$ fob													CLAVE 350						
Principales productos	2007						2008												
	Año			IV trimestre			I trimestre			II trimestre			III trimestre			IV trimestre			
	Cantidad	Precio (US\$)	Valor	Cantidad	Precio (US\$)	Valor	Cantidad	Precio (US\$)	Valor	Cantidad	Precio (US\$)	Valor	Cantidad	Precio (US\$)	Valor	Cantidad	Precio (US\$)	Valor	
Los demás productos y residuos químicos (tn)	3.054	1.763	5,4	640	2.407	1,5	631	1.976	1,2	826	1.947	1,6	905	2.462	2,2	1.001	2.163	2,2	
Productos de caucho y plástico																			
Neumáticos para automóvil (miles de unidades)	4.109	25.994	106,8	1.189	26.046	31,0	961	27.386	26,3	916	31.153	28,5	1.041	35.857	37,3	639	37.915	24,2	
Neumáticos para autobús, camión y camioneta (unidades)	723.477	55	39,4	167.754	58	9,7	147.597	59	8,7	123.355	63	7,8	154.962	70	10,9	94.791	75	7,1	
Los demás neumáticos (unidades)	10.548	55	0,6	342	130	0,0	8	341	0,0	28	164	0,0	4	1.687	0,0	28	181	0,0	
Tubos rígidos, de material plástico artificial (tn)	1.970	2.827	5,6	851	2.607	2,2	843	2.518	2,1	450	3.081	1,4	1.784	3.308	5,9	559	3.638	2,0	
Tubos flexibles, de material plástico artificial (tn)	2.347	5.436	12,8	648	4.996	3,2	418	5.459	2,3	380	6.760	2,6	562	8.140	4,6	418	5.173	2,2	
Accesorios para tubería, de material plástico artificial (tn)	342	13.248	4,5	73	10.971	0,8	253	4.908	1,2	110	11.347	1,3	64	10.475	0,7	121	8.204	1,0	
Placas, hojas, bandas, cintas y películas autoadhesivas, de plástico, incluso en rollo (tn)	540	8.392	4,5	157	6.999	1,1	123	13.396	1,6	159	7.208	1,1	203	5.394	1,1	151	6.026	0,9	
Placas, hojas, películas, bandas y láminas de polietileno (tn)	23.031	2.283	52,6	7.166	2.344	16,8	6.853	2.435	16,7	6.968	2.430	16,9	7.543	2.574	19,4	7.020	2.821	19,8	
Placas, hojas, películas, bandas y láminas de polipropileno (tn)	17.156	2.594	44,5	4.256	2.773	11,8	4.221	2.876	12,1	4.569	2.949	13,5	4.988	2.959	14,8	4.033	3.166	12,8	
Las demás placas de plástico (tn)	2.471	4.565	11,3	771	4.366	3,4	864	4.680	4,0	952	5.213	5,0	1.055	5.397	5,7	759	5.425	4,1	
Envases, tapas, cápsulas y similares, de material plástico artificial (tn)	23.000	3.048	70,1	7.663	2.965	22,7	5.521	3.379	18,7	6.072	3.269	19,8	6.268	3.183	20,0	6.151	3.460	21,3	
Vajilla, artículos de higiene o de tocador, de material plástico artificial (tn)	1.212	3.483	4,2	299	3.949	1,2	309	3.945	1,2	338	4.528	1,5	299	4.473	1,3	282	4.455	1,3	
Las demás manufacturas de plástico (tn)	1.677	5.827	9,8	510	5.666	2,9	449	5.956	2,7	339	6.832	2,3	450	6.964	3,1	393	8.311	3,3	
RESTO			150,5			45,5			41,4			48,7			56,2			58,0	
TOTAL AGREGACIÓN MAYOR			2.978,2			749,3			813,6			893,5			1.089,6			930,5	

EXPORTACIÓN DE LOS PRINCIPALES PRODUCTOS CLASIFICADOS DE ACUERDO CON LA CIU
Cuarto Trimestre 2008

Principales productos	CLAVE 360			PRODUCTOS DE BARRO, LOZA Y PORCELANA, VIDRIO Y PRODUCTOS NO METÁLICOS Valor en millones de US\$ fob														
	2007						2008											
	Año			IV trimestre			I trimestre			II trimestre			III trimestre			IV trimestre		
	Cantidad	Precio (US\$)	Valor	Cantidad	Precio (US\$)	Valor	Cantidad	Precio (US\$)	Valor	Cantidad	Precio (US\$)	Valor	Cantidad	Precio (US\$)	Valor	Cantidad	Precio (US\$)	Valor
Aisladores eléctricos de cerámica (tn)	1.351	1.568	2,1	504	1.510	0,8	372	1.444	0,5	198	1.668	0,3	223	1.549	0,3	24	2.896	0,1
Vidrio estirado y flotado sin armar (miles de m ²)	2.211	3.237	7,2	565	3.613	2,0	528	5.262	2,8	317	3.688	1,2	556	4.407	2,4	615	4.965	3,1
Ampollas y botellas de vidrio (tn)	40.226	405	16,3	16.752	376	6,3	17.008	450	7,7	9.578	515	4,9	14.285	555	7,9	12.753	578	7,4
Frascos de vidrio (tn)	18.788	631	11,9	6.058	605	3,7	3.802	704	2,7	3.264	775	2,5	4.571	852	3,9	1.928	1.168	2,3
Manufacturas de fibra de vidrio (tn)	1.367	1.924	2,6	301	2.364	0,7	271	2.010	0,5	360	2.154	0,8	241	2.626	0,6	224	1.901	0,4
Manufacturas de yeso fraguable (tn)	57.681	164	9,4	4.500	158	0,7	10.722	157	1,7	7.121	165	1,2	11.014	170	1,9	14.554	169	2,5
Cemento, hormigón y preparaciones similares, refractarios (tn)	5.868	597	3,5	1.162	551	0,6	1.398	602	0,8	1.240	670	0,8	1.401	697	1,0	663	718	0,5
Manufacturas de amiantocemento, celulosa-cemento o similares (tn)	18.862	468	8,8	4.709	468	2,2	6.008	416	2,5	4.956	467	2,3	4.302	420	1,8	922	355	0,3
RESTO			47,1			12,8			11,3			11,9			13,1			14,6
TOTAL AGREGACIÓN MAYOR			108,9			29,8			30,5			25,9			33,0			31,1

EXPORTACIÓN DE LOS PRINCIPALES PRODUCTOS CLASIFICADOS DE ACUERDO CON LA CIU
Cuarto Trimestre 2008

INDUSTRIA BÁSICA DEL HIERRO Y DEL ACERO, INDUSTRIA BÁSICA DE METALES NO FERROSOS													CLAVE 370					
Valor en millones de US\$ fob																		
Principales productos	2007						2008											
	Año			IV trimestre			I trimestre			II trimestre			III trimestre			IV trimestre		
	Cantidad	Precio (US\$)	Valor	Cantidad	Precio (US\$)	Valor	Cantidad	Precio (US\$)	Valor	Cantidad	Precio (US\$)	Valor	Cantidad	Precio (US\$)	Valor	Cantidad	Precio (US\$)	Valor
Industria del acero y del hierro																		
Ferromolibdeno (tn)	14.828	47.574	705,4	3.917	50.535	197,9	3.757	51.258	192,6	5.031	52.048	261,8	4.310	52.264	225,2	3.820	41.403	158,2
Chatarra de hierro (tn)	51.799	729	37,8	17.877	503	9,0	13.535	644	8,7	18.847	751	14,2	25.570	662	16,9	10.692	607	6,5
Productos laminados planos de acero, chapados o revestidos, ancho superior o igual a 600mm (tn)	7.932	1.096	8,7	1.790	1.143	2,0	3.924	1.046	4,1	3.023	1.269	3,8	968	1.418	1,4	1.019	1.719	1,8
Productos laminados planos de acero sin alear, chapados o revestidos, ancho inferior a 600mm (tn)	6.384	1.016	6,5	1.153	1.181	1,4	788	1.177	0,9	466	1.248	0,6	1.193	1.378	1,6	1.301	1.540	2,0
Alambrcn de acero sin alear (tn)	9.083	565	5,1	2.554	628	1,6	873	623	0,5	1.156	892	1,0	1.933	1.068	2,1	110	1.054	0,1
Barras de hierro sin alear (tn)	58.366	549	32,0	9.754	604	5,9	14.587	627	9,1	3.084	667	2,1	19	2.162	0,0	1.863	1.125	2,1
Perfiles de hierro sin alear (tn)	9.936	747	7,4	2.417	827	2,0	2.314	806	1,9	1.138	1.026	1,2	638	1.719	1,1	2.249	1.425	3,2
Tubos de acero con costura (tn)	20.151	1.146	23,1	5.721	1.155	6,6	3.346	1.143	3,8	3.737	1.507	5,6	3.994	1.582	6,3	2.650	1.988	5,3
Bolas y artculos similares para molino de hierro o acero (tn)	71.688	750	53,7	18.897	828	15,6	21.285	919	19,6	27.094	1.138	30,8	30.029	1.257	37,8	29.340	1.549	45,5
Rieles (tn)	11.568	321	3,7	794	557	0,4	340	519	0,2	105	610	0,1	307	939	0,3	232	891	0,2
Industrias de metales no ferrosos																		
Tochos de cobre (tn)	102.939	6.787	698,6	33.871	7.464	252,8	28.532	6.950	198,3	14.411	8.013	115,5	12.476	7.430	92,7	18.020	5.368	96,7
Barras y perfiles de cobre (tn)	6.894	6.673	46,0	1.909	6.857	13,1	1.564	6.298	9,9	1.424	7.014	10,0	1.558	6.887	10,7	1.053	5.491	5,8
Alambre de cobre (tn)	60.904	9.101	554,3	17.269	13.032	225,1	14.039	7.929	111,3	16.040	8.804	141,2	18.047	8.472	152,9	14.146	5.888	83,3
Cable de cobre desnudo (tn)	476	8.951	4,3	172	10.547	1,8	121	8.405	1,0	142	9.854	1,4	135	8.361	1,1	144	6.124	0,9
Chapas de cobre (tn)	6.907	8.158	56,4	1.061	8.565	9,1	1.621	8.163	13,2	1.230	9.331	11,5	1.328	9.074	12,1	789	6.213	4,9
Tubos de cobre (tn)	4.972	8.366	41,6	1.270	8.701	11,1	1.508	8.228	12,4	1.338	9.363	12,5	1.618	9.533	15,4	1.689	6.590	11,1
Chatarra de aluminio (tn)	15.340	1.918	29,4	4.090	1.835	7,5	4.122	1.899	7,8	3.627	2.149	7,8	4.118	2.103	8,7	3.439	1.680	5,8
Barras y perfiles de aluminio (tn)	787	4.814	3,8	180	4.346	0,8	219	5.628	1,2	193	4.712	0,9	235	5.111	1,2	160	5.652	0,9
Hojas y tiras de aluminio (tn)	2.379	6.369	15,2	871	6.650	5,8	716	6.718	4,8	867	7.022	6,1	902	6.856	6,2	1.107	7.213	8,0
Plomo en bruto (tn)	1.852	2.043	3,8	564	2.696	1,5	370	2.376	0,9	343	2.524	0,9	660	1.527	1,0	200	1.673	0,3
Cenizas y residuos (excepto de siderurgia) (tn)	5.686	24.371	138,6	2.251	15.216	34,3	2.500	13.629	34,1	2.201	20.310	44,7	1.365	22.367	30,5	1.026	13.492	13,8
Desperdicios y desechos que contengan metales preciosos (tn)	409	42.344	17,3	195	63.209	12,3	194	24.397	4,7	112	23.257	2,6	236	17.356	4,1	203	7.978	1,6
RESTO			44,6			11,7			8,3			12,4			14,0			9,9
TOTAL AGREGACI3N MAYOR			2.537,2			829,4			649,5			688,6			643,3			467,8

EXPORTACIÓN DE LOS PRINCIPALES PRODUCTOS CLASIFICADOS DE ACUERDO CON LA CIU
Cuarto Trimestre 2008

Principales productos	CLAVE 380			PRODUCTOS METÁLICOS, MAQUINARIA, EQUIPOS, MATERIAL ELÉCTRICO, INSTRUMENTOS DE MEDIDA Y MATERIAL DE TRANSPORTE														
				Valor en millones de US\$ fob														
	2007			2008														
	Año			IV trimestre			I trimestre			II trimestre			III trimestre			IV trimestre		
Cantidad	Precio (US\$)	Valor	Cantidad	Precio (US\$)	Valor	Cantidad	Precio (US\$)	Valor	Cantidad	Precio (US\$)	Valor	Cantidad	Precio (US\$)	Valor	Cantidad	Precio (US\$)	Valor	
Productos metálicos																		
Alambre de hierro sin alear (tn)	2.641	974	2,6	503	1.013	0,5	545	1.105	0,6	513	1.271	0,7	2.613	1.738	4,5	791	1.990	1,6
Alambre de los demás aceros (tn)	6.532	1.223	8,0	2.202	1.243	2,7	1.908	1.286	2,5	1.753	1.430	2,5	2.028	1.814	3,7	831	2.096	1,7
Construcciones y sus partes de hierro o de acero (tn)	21.413	1.997	42,8	4.859	2.316	11,3	6.469	2.156	13,9	6.933	2.148	14,9	10.290	2.417	24,9	5.460	2.751	15,0
Barriles, tambores y bidones de acero (tn)	7.705	1.297	10,0	1.846	1.319	2,4	2.122	1.279	2,7	3.438	1.448	5,0	1.574	1.918	3,0	1.693	1.907	3,2
Cable de acero (tn)	5.689	2.223	12,6	1.710	2.270	3,9	1.082	2.343	2,5	1.754	2.320	4,1	2.204	2.619	5,8	1.680	2.611	4,4
Tornillos, pernos, tuercas y artículos similares de acero (tn)	2.000	2.569	5,1	450	2.705	1,2	310	4.267	1,3	350	5.118	1,8	544	3.549	1,9	637	3.372	2,1
Ollas, sartenes y teteras de acero enlozado (tn)	434	4.804	2,1	82	4.854	0,4	163	4.041	0,7	83	5.156	0,4	106	5.381	0,6	115	5.352	0,6
Las demás manufacturas de acero (tn)	4.262	4.227	18,0	1.214	4.773	5,8	1.455	5.600	8,1	2.236	4.248	9,5	1.765	4.333	7,6	1.113	2.858	3,2
Cospeles de cobre (tn)	525	11.127	5,8	245	11.297	2,8	38	12.098	0,5	8	24.235	0,2	35	13.967	0,5	14	8.399	0,1
Cable de cobre revestido (tn)	8.816	7.556	66,6	2.513	7.705	19,4	2.556	8.334	21,3	3.231	8.594	27,8	2.127	8.350	17,8	1.871	6.227	11,7
Depósitos, envases y recipientes similares de aluminio (tn)	1.477	9.207	13,6	416	9.629	4,0	770	5.890	4,5	951	4.319	4,1	858	5.868	5,0	569	7.244	4,1
Manufacturas de galio, hafnio e indio (kgn)	23.301	1.549	36,1	6.207	2.486	15,4	5.309	2.599	13,8	8.842	1.115	9,9	4.741	2.535	12,0	6.657	2.509	16,7
Guarniciones, herrajes y artículos similares de metal (tn)	4.851	2.583	12,5	1.309	2.797	3,7	868	3.194	2,8	908	3.514	3,2	1.163	3.487	4,1	1.041	4.216	4,4
Tapones y tapas de metal común (tn)	2.121	4.011	8,5	633	4.265	2,7	265	4.976	1,3	572	4.701	2,7	463	5.225	2,4	371	5.537	2,1
Alambre, varillas, tubos, etc. (tn)	7.394	1.489	11,0	2.006	1.624	3,3	2.093	1.493	3,1	2.239	1.636	3,7	2.721	1.873	5,1	1.444	2.042	2,9
Válvulas y artículos de grifería para uso doméstico, automotor y similar (tn)	1.261	14.231	17,9	331	15.810	5,2	307	15.407	4,7	293	14.106	4,1	332	14.217	4,7	297	14.680	4,4
Las demás válvulas y artículos de grifería (tn)	189	24.013	4,5	70	26.191	1,8	51	19.499	1,0	44	23.799	1,0	87	17.886	1,5	72	20.394	1,5
Maquinaria y equipos																		
Armarios y vitrinas para producción de frío (unidades)	37.896	669	25,4	11.255	634	7,1	11.476	666	7,6	14.270	779	11,1	10.054	759	7,6	10.148	770	7,8
Combinaciones de refrigerador y congelador (unidades)	114.416	236	27,0	28.604	240	6,9	25.912	248	6,4	19.064	260	5,0	34.221	276	9,4	30.912	275	8,5
Los demás aparatos para cambio de temperatura (unidades)	4.689	1.276	6,0	780	1.716	1,3	721	1.778	1,3	989	1.837	1,8	2.886	1.149	3,3	933	1.380	1,3
Instalaciones frigoríficas, unidades de refrigeración y similares (tn)	527	6.991	3,7	180	5.907	1,1	210	5.182	1,1	137	5.694	0,8	437	4.980	2,2	176	12.532	2,2
Las demás máquinas y aparatos autopropulsados (unidades)	35	76.806	2,7	9	17.956	0,2	5	118.671	0,6	4	220.253	0,9	2	45.250	0,1	7	59.931	0,4
Las demás partes para motor a combustión (tn)	343	23.783	8,2	128	17.921	2,3	36	22.928	0,8	114	18.473	2,1	108	23.219	2,5	58	36.158	2,1
Máquinas y aparatos de clasificar, separar o lavar (unidades)	125	94.512	11,8	47	81.733	3,8	37	14.737	0,5	18	51.346	0,9	13	87.609	1,1	72	21.792	1,6

EXPORTACIÓN DE LOS PRINCIPALES PRODUCTOS CLASIFICADOS DE ACUERDO CON LA CIU
Cuarto Trimestre 2008

PRODUCTOS METÁLICOS, MAQUINARIA, EQUIPOS, MATERIAL ELÉCTRICO, INSTRUMENTOS DE MEDIDA Y MATERIAL DE TRANSPORTE Valor en millones de US\$ fob													CLAVE 380					
Principales productos	2007						2008											
	Año			IV trimestre			I trimestre			II trimestre			III trimestre			IV trimestre		
	Cantidad	Precio (US\$)	Valor	Cantidad	Precio (US\$)	Valor	Cantidad	Precio (US\$)	Valor	Cantidad	Precio (US\$)	Valor	Cantidad	Precio (US\$)	Valor	Cantidad	Precio (US\$)	Valor
Partes de bombas para líquidos (tn)	1.175	10.900	12,8	298	10.735	3,2	332	12.527	4,2	406	12.222	5,0	379	13.102	5,0	336	13.343	4,5
Aparatos para filtrar o depurar líquidos y gases (miles de unidades)	468	14.874	7,0	132	19.348	2,6	84	17.606	1,5	134	11.924	1,6	111	18.759	2,1	108	16.895	1,8
Partes de aparatos para filtrar o depurar líquidos y gases (tn)	914	2.641	2,4	412	2.083	0,9	266	3.043	0,8	52	12.342	0,6	482	2.884	1,4	44	3.985	0,2
Partes de máquinas para la partida 84.74 (tn)	6.480	4.496	29,1	1.555	5.266	8,2	1.052	6.206	6,5	1.469	5.604	8,2	1.603	7.033	11,3	1.634	5.691	9,3
Bulldozers frontales de oruga (unidades)	62	69.936	4,3	19	47.910	0,9	10	51.174	0,5	10	49.885	0,5	15	78.174	1,2	19	36.257	0,7
Cargadoras frontales (unidades)	212	123.009	26,1	54	70.028	3,8	54	83.701	4,5	60	102.909	6,2	70	134.605	9,4	65	47.154	3,1
Aparatos elevadores o transportadores (unidades)	56	98.096	5,5	9	188.825	1,7	17	235.796	4,0	10	110.861	1,1	10	926.861	9,3	47	24.574	1,2
Máquinas de sondeo o perforación autopropulsadas (unidades)	40	290.654	11,6	11	298.931	3,3	12	282.896	3,4	15	194.361	2,9	26	271.464	7,1	17	390.298	6,6
Partes de máquina de sondeo o perforación (tn)	932	15.875	14,8	168	18.863	3,2	319	15.101	4,8	426	13.791	5,9	460	13.141	6,0	402	14.836	6,0
Útiles intercambiables para herramientas (tn)	302	31.986	9,7	81	31.233	2,5	132	27.228	3,6	90	33.823	3,0	63	38.745	2,4	94	32.165	3,0
Aparatos emisores de onda, incluso con aparato receptor, para comunicaciones (miles de unidades)	618	26.274	16,2	273	21.662	5,9	97	44.729	4,3	66	36.233	2,4	160	19.707	3,2	101	30.128	3,0
Máquinas automáticas para procesamiento de datos (unidades)	199.986	167	33,5	45.050	238	10,7	32.946	280	9,2	72.346	148	10,7	49.926	223	11,1	30.350	121	3,7
Cintas para computador, soporte magnético grabado de uso computacional y similar (miles de unidades)	880	6.243	5,5	230	4.404	1,0	193	2.273	0,4	150	2.136	0,3	102	7.391	0,8	142	4.031	0,6
Calentadores de agua a gas (unidades)	63.990	94	6,0	19.810	91	1,8	8.316	95	0,8	11.185	105	1,2	24.195	92	2,2	16.436	90	1,5
Cocinas y demás aparatos de uso doméstico (unidades)	61.096	150	9,1	21.025	131	2,7	18.226	342	6,2	15.838	708	11,2	41.583	245	10,2	43.973	104	4,6
Cuadros y paneles, para las partidas 85.35 y 85.36 (kgn)	783.478	15	11,7	313.145	11	3,5	37.505	31	1,2	25.594	21	0,5	53.421	14	0,7	6.737	59	0,4
Lavadoras automáticas (unidades)	74.682	151	11,3	17.630	153	2,7	17.074	152	2,6	9.986	165	1,6	13.534	176	2,4	15.840	179	2,8
Centrifugadoras (unidades)	70.313	55	3,9	16.923	65	1,1	15.816	53	0,8	23.429	53	1,2	14.690	55	0,8	16.767	74	1,2
Aspiradoras de polvo (unidades)	127.011	47	6,0	35.459	48	1,7	21.977	51	1,1	31.479	49	1,5	29.400	47	1,4	29.119	45	1,3
Refrigeradores domésticos de compresión (unidades)	30.635	149	4,6	5.076	157	0,8	5.635	164	0,9	5.781	175	1,0	8.310	181	1,5	8.013	185	1,5
Material de transporte																		
Automóviles (unidades)	1.418	7.886	11,2	746	6.928	5,2	1.046	7.947	8,3	965	7.583	7,3	1.401	7.937	11,1	1.072	7.483	8,0
Camionetas (unidades)	6.841	19.759	135,2	2.173	20.118	43,7	102	14.780	1,5	1.152	21.154	24,4	306	13.863	4,2	148	5.049	0,7
Buses (unidades)	309	13.801	4,3	118	10.617	1,3	76	19.278	1,5	86	29.614	2,5	50	17.136	0,9	72	31.771	2,3
Volquetes automotores para uso fuera de carretera (unidades)	45	932.423	42,0	9	958.771	8,6	3	766.810	2,3	5	721.933	3,6	-	-	-	18	1.075.181	19,4

EXPORTACIÓN DE LOS PRINCIPALES PRODUCTOS CLASIFICADOS DE ACUERDO CON LA CIU
Cuarto Trimestre 2008

Principales productos	CLAVE 380			PRODUCTOS METÁLICOS, MAQUINARIA, EQUIPOS, MATERIAL ELÉCTRICO, INSTRUMENTOS DE MEDIDA Y MATERIAL DE TRANSPORTE Valor en millones de US\$ fob														
	2007						2008											
	Año			IV trimestre			I trimestre			II trimestre			III trimestre			IV trimestre		
	Cantidad	Precio (US\$)	Valor	Cantidad	Precio (US\$)	Valor	Cantidad	Precio (US\$)	Valor	Cantidad	Precio (US\$)	Valor	Cantidad	Precio (US\$)	Valor	Cantidad	Precio (US\$)	Valor
Carrocerías de vehículo (unidades)	243	68.892	16,7	61	71.679	4,4	59	107.689	6,4	64	48.858	3,1	64	67.026	4,3	594	12.694	7,5
Motores (unidades)	601	22.371	13,4	153	20.919	3,2	85	19.408	1,6	188	24.060	4,5	203	28.075	5,7	5.179	1.496	7,7
Órganos de transmisión para vehículo (tn)	7.074	10.026	70,9	2.132	10.059	21,4	2.294	10.025	23,0	1.504	10.106	15,2	3.679	10.727	39,5	3.429	11.474	39,3
Las demás partes para vehículo motorizado (tn)	4.221	7.459	31,5	1.258	7.845	9,9	726	5.368	3,9	969	5.339	5,2	1.014	6.193	6,3	1.110	4.907	5,4
Partes de avión y helicóptero (kgn)	41.146	405	16,7	9.308	500	4,7	10.546	469	4,9	9.090	459	4,2	23.608	242	5,7	8.488	528	4,5
Barcos para transporte de personas y mercancías (unidades)	4	915.744	3,7	4	915.744	3,7	-	-	-	4	1.817.740	7,3	1	878.500	0,9	-	-	-
RESTO		373,8		96,3		94,4	122,0		125,9		156,5							
TOTAL AGREGACIÓN MAYOR		1.312,9		373,6		313,1	384,2		425,3		412,0							

EXPORTACIÓN DE LOS PRINCIPALES PRODUCTOS CLASIFICADOS DE ACUERDO CON LA CIU
Cuarto Trimestre 2008

INDUSTRIA MANUFACTURERAS VARIAS Valor en millones de US\$ fob												CLAVE 390						
Principales productos	2007						2008											
	Año			IV trimestre			I trimestre			II trimestre			III trimestre			IV trimestre		
	Cantidad	Precio (US\$)	Valor	Cantidad	Precio (US\$)	Valor	Cantidad	Precio (US\$)	Valor	Cantidad	Precio (US\$)	Valor	Cantidad	Precio (US\$)	Valor	Cantidad	Precio (US\$)	Valor
Escobas, cepillos, brochas y artículos similares (miles de unidades)	1.969	1.483	2,9	360	1.641	0,6	596	1.620	1,0	674	1.515	1,0	806	1.298	1,0	429	2.056	0,9
Lápices (tn)	76	6.514	0,5	2	5.634	0,0	17	4.718	0,1	1	7.079	0,0	12	6.362	0,1	10	5.711	0,1
RESTO			20,6			8,2			3,2			3,9			3,5			3,4
TOTAL AGREGACIÓN MAYOR			24,0			8,8			4,2			5,0			4,6			4,4

PRINCIPALES PRODUCTOS EXPORTADOS POR CHILE (*)

(Miles de US\$ fob)

CÓDIGO	DESCRIPCIÓN	2007		2008				
		IV trim.	Año	I trim.	II trim.	III trim.	IV trim.	Año
74031100	Cátodos y secciones de cátodo, de cobre refinado	4.603.241	20.104.792	5.884.972	5.572.697	5.086.477	3.207.947	19.752.094
26030000	Minerales de cobre y sus concentrados	3.130.103	13.532.348	3.970.708	2.920.663	2.242.346	2.087.846	11.221.563
74020010	Cobre para el afino	921.009	2.897.009	758.201	739.658	482.923	491.935	2.472.716
26131010	Concentrados tostados de molibdeno	533.919	1.712.338	513.519	541.266	567.051	403.648	2.025.483
47032100	Pasta quími. de made., semiblanq/blanc., conífera	304.927	1.225.156	307.890	323.983	359.867	259.161	1.250.901
47032910	Pasta quími. de made., semiblanq/blanc., eucalipto	260.592	932.946	295.120	323.418	326.224	261.301	1.206.063
72027000	Herromolibdeno	197.950	705.432	192.581	261.843	225.233	158.170	837.827
71081200	Oro en bruto, ex. e/polvo, para uso no monetario	165.841	568.833	198.866	178.748	188.783	161.456	727.853
74031900	Los demás cobres refinados	195.797	853.137	181.265	176.478	180.038	115.660	653.442
44071012	Madera simpl. aserrada, de coníferas, pino insigne	126.507	532.483	130.286	134.642	127.756	117.693	510.378
26139010	Concentrados sin tostar de molibdeno	235.368	1.409.070	184.405	128.950	128.377	61.686	503.419
3041942	Los d/Filetes de salmon atlant. y danub., fr/refr.	117.127	514.139	124.486	126.492	124.222	113.672	488.873
74081110	Alambre cobre ref., sección transv.>6 mm y<=9.5mm	223.636	551.684	110.581	140.954	152.221	83.039	486.794
74040019	Demás desperdicios y desechos de cobre refinado	240.336	472.746	188.920	101.833	66.460	77.584	434.798
29051100	Metanol (alcohol metílico)	90.584	470.051	142.004	83.131	114.630	67.300	407.065
28012000	Yodo	82.397	323.261	84.084	102.389	85.231	100.569	372.273
8061010	Uvas, variedad Thompson seedless, frescas	4.142	308.971	211.129	125.192	1.792	7.580	345.693
44123910	Las demás maderas contrachapadas, de coníferas	56.333	244.747	65.776	82.499	102.855	92.223	343.353
3042942	Filetes de salmónes del atlántico y danubio, cong.	79.613	292.835	72.652	73.851	98.148	82.002	326.654
22042121	Vino cabernet sauvignon, capacidad<=2 l	94.767	327.522	73.592	83.058	80.769	80.907	318.327
26011210	Pellets mineral hierro, concent. aglomer. ex.pirita	61.978	236.830	48.000	74.621	120.410	70.022	313.052
27101940	Aceites combust. destilados (gas oil, diésel oil)	53.456	147.388	37.450	87.377	72.186	115.194	312.207
28342110	Nitrato de potasio, con un cont. <= 98% en peso	17.525	111.970	32.909	89.040	114.463	60.921	297.333
3032120	Truchas, descab. evisc., congel., ex. híg/huevas	53.016	244.475	63.523	88.241	71.781	71.488	295.034
3031920	Los d/salmónes del pacíf., descab. evisc., cong.	75.877	268.555	157.166	39.043	5.951	88.341	290.501
71069120	Plata en bruto, aleada	80.932	407.254	100.417	82.700	54.667	39.549	277.333
28257010	Trióxido de molibdeno	60.046	241.559	74.740	81.563	60.808	50.019	267.129
8104020	Arándanos azules o blueberry, frescos	27.920	184.167	191.758	18.779	18	52.394	262.948
27101127	Gasolina p/vehí. terrestres, sin pb, de 95 octanos	24.220	142.623	50.793	60.996	88.149	53.992	253.929
48109210	Los d/papeles y cartones, multicapas, cartulinas	57.653	206.023	53.516	63.738	67.216	64.072	248.542
8061030	Uvas, variedad Red globe, frescas	166	202.801	61.330	175.497	9.345	526	246.697
8061020	Uvas, variedad Flame seedless, frescas	15.631	153.534	193.256	3.680	17.470	30.484	244.890
44012211	Madera e/plaquita o partícula, eucalipto globulus	41.768	167.362	62.239	55.493	55.462	63.233	236.427
26011110	Minerales finos de hierro y concent. s/aglomerar	43.943	165.235	32.695	60.387	48.815	92.182	234.079
8081020	Manzanas, variedad Royal gala, frescas	3.669	212.353	44.083	115.790	64.511	8.401	232.785
27101129	Las demás gasolinas, excepto para aviación	88.068	299.151	66.460	47.034	69.728	48.900	232.122
2032930	Las demás carnes de porcino deshuesadas y congel.	58.618	247.137	62.427	69.872	49.556	42.718	224.573
28369100	Carbonato de litio	39.685	187.412	62.965	53.530	44.505	60.487	221.487
8092000	Cerezas frescas	71.412	112.792	112.059	1.646	958	106.185	220.847
3049943	Trozos de salmónes del atlántico y danubio, cong.	65.145	221.602	49.723	47.086	54.390	52.026	203.225
3042950	Filetes de truchas, congelados	45.032	182.372	36.972	47.891	46.369	65.862	197.094
23012012	Harina de pesc., cont. proteína>= 66%, no alim/hum.	26.873	188.382	28.318	71.873	62.554	33.975	196.719
44091022	Madera de coníferas, perfiles y molduras	51.232	208.278	47.245	42.221	56.252	45.161	190.879
8061050	Uvas, variedad Crimson seedless, frescas	10	166.131	19.682	162.766	3.686	657	186.791
8105000	Kiwis frescos	3.231	151.195	2.055	121.377	48.432	4.998	176.862
21069020	Preparaciones compuestas no alcohólicas	48.322	153.037	39.007	41.503	55.539	40.642	176.691
23012013	Harina de pesc. cont. proteína> 68%, no alim/hum.	41.472	239.116	31.227	43.111	59.680	38.971	172.989
47031100	Pasta química de made. a la sosa/cruda de coníferas	46.662	194.159	45.917	44.509	45.197	33.351	168.975
22042127	Vino tinto mezclas, capacidad<=2 l	36.138	117.689	30.300	33.127	52.295	52.150	167.872
22042111	Vino sauvignon blanc, capacidad<=2 l	40.354	137.493	31.493	37.489	45.878	38.660	153.519
48010010	Papel prensa en bobinas (rollos)	32.812	141.856	33.686	29.647	42.850	45.128	151.310
74010000	Matas de cobre; cobre de cementación (precipitado)	28.814	84.183	27.599	31.739	61.262	29.737	150.337
31043000	Sulfato de potasio	11.788	45.381	17.595	24.425	39.475	62.591	144.085
28342190	Nitrato de potasio, con un cont. > 98% en peso	12.638	60.608	16.433	27.028	56.100	44.486	144.047
22042991	Los demás vinos tintos	29.301	115.611	42.492	30.557	36.943	32.507	142.499
8044010	Paltas, variedad Hass, frescas o secas	83.645	208.651	41.799	456	29.288	67.085	138.628

(*) La selección corresponde a los 250 productos principales ordenados por valor en el año 2008.

Fuente: Declaraciones de exportación. Para fruta fresca, cátodos de cobre, mineral y concentrado de cobre, se han estimado valores definitivos.

PRINCIPALES PRODUCTOS EXPORTADOS POR CHILE (*)

(Miles de US\$ fob)

(Continuación)

CÓDIGO	DESCRIPCIÓN	2007		2008			Año	
		IV trim.	Año	I trim.	II trim.	III trim.		
3021221	Salmones del atlánt. y danubio, enteros, fr/refr.	32.444	97.820	34.767	33.940	36.993	32.490	138.190
22042122	Vino merlot, capacidad<=2 l	37.367	135.629	31.544	34.037	33.313	32.651	131.545
16059070	Cholgas y choros(itos) preparados o conservados	13.170	78.890	35.586	48.655	33.429	12.813	130.483
8112020	Frambuesas, s/cocer o cocid., cong., incl. c/azúc.	5.388	68.111	45.059	54.700	22.710	6.254	128.722
73261110	Bolas forjadas/estampadas p/molienda de minerales	13.021	45.246	17.177	28.331	33.710	45.379	124.596
23012011	Harina de pesc., cont. protéin< 66%, no alim/hum.	23.615	102.347	23.422	35.700	43.942	19.786	122.851
26209920	Las d/cenizas y resid.(ex. siderur.) ppal. c/plata	33.784	136.191	33.850	43.819	30.274	13.607	121.551
8061090	Uvas frescas, las demás variedades	12.261	106.057	60.398	44.807	733	14.137	120.074
8132000	Ciruelas secas	34.245	93.326	12.267	20.070	44.553	42.806	119.696
22042112	Vino chardonnay, capacidad<=2 l	32.249	116.881	24.634	31.001	33.510	29.205	118.350
87084030	Cajas de cambio, veh. autom. de partidas 87.03	21.366	70.690	22.919	15.107	39.335	39.222	116.584
40111000	Neumáticos nuevos de caucho p/automóvil d/turismo	30.977	106.820	26.331	28.529	37.341	24.240	116.442
10051010	Maíz híbrido para siembra	1.533	107.946	40.275	72.537	1.066	2.491	116.369
44071013	Madera cepillada de coníferas, de pino insigne	37.371	140.117	32.953	25.164	29.288	23.649	111.055
8062010	Uvas secas, incluidas las pasas, morenas	22.651	74.398	5.527	27.025	38.702	31.288	102.542
15042010	Aceite de pescado crudo	16.289	50.132	14.751	16.908	34.170	33.172	99.001
8061070	Uvas, variedad Sugaone, frescas	6.035	46.771	80.480	2.484	86	15.303	98.353
8094010	Ciruelas frescas	1.106	99.408	59.084	34.759	547	2.154	96.543
8081010	Manzanas, variedad Richared delicious, frescas	15.522	73.076	5.104	43.803	29.489	18.118	96.513
8081060	Manzanas, variedad Granny smith, frescas	4.240	75.417	3.588	65.546	22.009	4.614	95.757
31059010	Nitrato sódico potásico (salitre)	861	48.560	2.483	25.387	45.232	16.831	89.933
2071411	Pechugas de gallo o gallina, deshuesadas, congel.	21.783	72.139	23.159	24.210	27.587	14.641	89.598
8104090	Mirtilos y d/frutos del género vaccinium, frescos	5.499	35.958	37.030	42.739	2	8.873	88.643
20079990	Las demás confitu/jaleas. de frut. cocción c/azúc.	12.988	51.048	9.525	24.643	29.227	24.031	87.426
44012212	Madera en plaquita/partículas, de eucalipto nitens	13.199	46.234	14.174	23.501	19.585	29.218	86.478
3032210	Salmones del atlántico y danubio, ent., cong.	11.281	39.501	9.439	13.305	39.618	23.083	85.445
20079911	Preparaciones de pulpa de melocotón (duraznos)	11.214	57.589	10.069	22.902	28.496	23.058	84.525
44119320	Los d/table., 0,8>=densidad>0.5g/cm3, c/trab.mec	18.849	92.573	18.058	20.084	25.114	19.446	82.703
31025000	Nitrato de sodio	6.121	33.783	16.136	16.561	16.856	31.680	81.234
22042190	Los demás vinos capacidad<=2 l	22.952	78.073	14.285	15.996	26.977	21.689	78.947
19049000	Los demás cereales grano preco. o prep. otra forma	17.282	46.175	14.114	19.840	22.906	19.919	76.779
20087011	Melocoton, grñio/nectar. mitad., conser. nat/alm.	8.395	54.028	7.777	21.360	26.465	20.228	75.830
31059020	Abonos mine. o quim. c/3 fertilizantes n, k y s	2.229	27.380	13.104	4.259	35.186	22.363	74.913
22042124	Vino carmenere, capacidad<=2 l	20.128	62.785	14.446	17.364	19.056	19.335	70.201
8081090	Las demás variedades de manzanas, frescas	1.239	62.257	1.500	35.961	29.545	2.534	69.540
44111400	Tablero fibra de madera, dens. media, esp>9mm	18.369	51.390	17.789	17.252	18.623	15.274	68.939
25010020	Sal gema, sal de salinas, sal marina	10.796	32.302	12.670	7.775	15.670	32.655	68.771
71069110	Plata en bruto, sin alear	15.512	54.828	15.490	12.449	26.248	13.977	68.164
8081040	Manzanas, variedad Fuji, frescas	2.881	68.992	130	31.819	33.364	2.273	67.587
4022118	Leche en polvo, sin azú/edu., mat/g.=>26% peso	11.241	30.680	16.457	23.769	12.099	14.426	66.750
8023290	Las demás nueces de nogal, sin cáscara	12.405	44.015	896	9.799	40.223	15.591	66.509
8093010	Nectarines frescos	4.502	50.832	52.234	5.836	1.143	6.961	66.174
3049944	Las d/carnes de salmones d/atlán. y danubio, cong.	19.966	83.934	11.806	15.958	18.066	18.336	64.165
4029910	Leche condensada	15.812	55.707	18.282	16.777	13.868	15.088	64.015
30049010	Los d/medic. p/uso humano, vta. al por menor	13.512	50.123	13.047	16.396	18.188	16.343	63.974
28100020	Ácidos bóricos.	8.246	35.927	13.430	13.895	19.250	16.959	63.534
20097920	Jugo de manza. s/ferm. y sin alcoh. v. brix>=70	4.360	35.823	2.513	10.032	27.896	21.169	61.610
3032220	Salmones del atlánt/danubio, descab. evisc., cong.	7.155	40.254	6.962	14.742	20.057	18.146	59.907
11082000	Inulina	15.175	32.593	11.967	13.892	15.579	17.945	59.384
27101126	Gasolina p/vehí. terrestres, sin pb, de 90 octanos	21.573	67.050	12.733	19.618	18.149	8.687	59.187
8082011	Peras, variedad Packham's triumph, frescas	692	40.657	11.694	24.684	19.945	1.880	58.202
2032920	Tocino entreverado de panza (panceta), congelado	18.247	67.289	18.129	16.778	18.363	4.873	58.144
44182010	Puertas, de madera	15.608	62.889	12.094	18.023	16.205	11.766	58.087
3079961	Lenguas de erizo de mar, congeladas	8.242	40.758	2.170	11.968	32.065	11.561	57.763
20029012	Puré y jugo tomate, cont. valor brix>=30% y<= 32%	14.108	54.495	9.497	22.819	13.843	10.113	56.272
85444991	Los demás de cobre	11.368	44.083	15.565	20.410	11.593	8.298	55.865

(*) La selección corresponde a los 250 productos principales ordenados por valor en el año 2008.

Fuente: Declaraciones de exportación. Para fruta fresca, cátodos de cobre, mineral y concentrado de cobre, se han estimado valores definitivos.

PRINCIPALES PRODUCTOS EXPORTADOS POR CHILE (*)

(Miles de US\$ fob)

(Continuación)

CÓDIGO	DESCRIPCIÓN	2007		2008		IV trim.	Año	
		IV trim.	Año	I trim.	II trim.			III trim.
44119310	Los d/table., 0,8>=densidad>0.5g/cm3, s/trab.mec	12.000	47.113	15.164	15.048	12.040	11.801	54.053
20098090	Los d/jugos fruta/horta., sin ferm/alcoh., c/edul.	6.006	25.806	2.228	20.795	20.747	9.406	53.176
81129900	Demás manuf. galio, hafnio, indio, niobio y renio	15.430	36.085	13.799	9.862	12.020	16.703	52.384
39202010	De polímeros de propileno, de espesor<= 0,10mm	11.571	43.528	12.010	13.233	14.586	12.541	52.369
74111000	Tubos de cobre refinado	11.052	41.554	12.385	12.531	15.408	11.124	51.447
4069010	Queso gouda y del tipo gouda	18.591	55.865	18.787	9.535	13.384	9.006	50.711
44071015	Mad. aserrada, blanks, de coníferas, pino insigne	12.819	43.215	11.762	13.332	15.776	8.780	49.650
3037921	Jurel, entero, congelado, ex. híg.,huevas y lechas	9.412	62.930	695	9.681	29.697	9.051	49.124
8093020	Duraznos (melocotones), frescos	4.495	41.087	34.384	4.614	1.485	7.385	47.868
39201010	De polímeros de etileno, densidad inferior a 0,94mm	14.247	44.705	13.185	12.689	10.650	10.265	46.790
13023910	Carraghenina	8.596	38.455	9.807	10.949	11.873	13.720	46.349
28417010	Molibdatos de amonio	4.571	24.900	8.880	12.330	11.945	11.505	44.659
16023110	Trozos preparados, sazonados o condiment. de pavo	6.850	11.904	12.268	12.292	12.823	6.797	44.179
24022000	Cigarrillos que contengan tabaco	7.000	33.385	7.972	10.371	10.337	14.658	43.338
26161000	Minerales de plata y sus concentrados	14.668	75.175	21.226	10.013	7.001	4.761	43.001
3037822	Merluza del sur, descab. evisc., cong., ex. híg.	12.566	42.391	5.482	5.272	18.136	13.210	42.101
20096910	Los demás jugos de uva sin fermentar	10.139	28.416	5.272	3.218	16.352	16.944	41.786
11071000	Malta (de cebada u otros cereales), sin tostar	10.851	28.073	9.601	12.226	13.657	6.280	41.764
16041912	Jurel c/salsa de tomates, entero/trozos ex. picado	12.678	48.255	3.391	6.982	15.879	13.233	39.483
73089000	Demás const. y partes, fundición, hierro/acero	4.302	19.603	7.108	8.453	12.831	11.046	39.437
8133000	Manzanas secas	9.303	30.217	4.179	7.266	15.257	12.699	39.402
2109900	Las demás carnes y despoj. comest., sal/sec/ahum.	5.681	13.755	12.203	6.889	7.586	12.430	39.108
13023100	Agar-agar	10.804	45.936	9.287	9.293	11.178	9.274	39.032
22042992	Los demás vinos blancos	8.493	32.396	7.597	8.874	12.549	10.001	39.021
31042000	Cloruro de potasio	1.974	13.851	2.600	4.562	11.498	19.943	38.603
16041911	Jurel al natural, ente. o en trozos, ex. picado	11.725	49.197	6.324	8.212	14.632	9.209	38.376
28332500	Sulfato de cobre	5.598	15.143	9.096	10.199	8.784	9.556	37.635
8055010	Limonas, frescos o secos	2.456	42.066	1	6.218	30.148	498	36.865
27111300	Butanos licuados	12.994	53.265	15.838	10.571	0	9.318	35.728
31023000	Nitrato de amonio, incluso en disolución acuosa	7.268	32.246	8.018	4.913	9.070	13.701	35.703
16041190	Los d/salmones, enteros o en trozos, ex. picados	7.342	32.310	10.518	8.491	7.454	8.785	35.248
40112000	Neumáticos nuevos de caucho p/autobuses o camiones	9.750	39.442	8.652	7.796	10.902	7.063	34.413
84185000	Demás armarios, vitrinas y simil. p/prod frío	7.132	25.365	7.641	11.119	7.629	7.812	34.202
38089299	Los demás fungicidas	8.504	22.005	3.744	5.190	14.795	10.379	34.107
8112010	Moras, s/cocer o cocidas, cong., incl. c/azúc.	1.656	34.713	16.349	10.330	4.967	2.372	34.018
8111000	Frujitas, s/cocer o cocidas, cong., incl. c/azúc.	10.946	37.575	16.996	7.807	2.691	6.427	33.922
3042991	Filetes de merluza de cola, congelados	5.483	24.975	2.653	6.151	20.303	4.571	33.678
22042125	Vino syrah, capacidad<=2 l	11.054	30.620	7.527	8.398	9.151	8.593	33.669
12122040	Chascón (alga), fr/sec., util. ppal. alim/humana	5.464	21.341	6.607	8.499	8.025	10.534	33.665
26080000	Minerales de cinc y sus concentrados	13.188	54.933	11.657	11.217	5.855	4.418	33.147
44071016	Tableros laminados de coníferas, pino insigne	10.397	36.879	8.212	7.989	9.206	7.644	33.052
26169010	Minerales de oro y sus concentrados	3.421	9.147	11.739	13.186	6.164	1.673	32.762
3041951	Filetes de truchas, frescos o refrigerados	6.537	18.397	11.726	7.461	4.066	7.999	31.252
7031010	Cebollas frescas o refrigeradas	35	34.741	12.365	15.057	3.342	394	31.157
8023100	Nueces de nogal, con cáscara	3.443	18.320	15	8.132	16.075	6.660	30.881
28252000	Óxido e hidróxido de litio	5.826	27.503	6.487	7.804	6.642	9.819	30.751
8021210	Almendras, sin cáscara, enteras	10.194	27.682	1.485	6.298	14.625	8.267	30.676
2032200	Jamones, paletas y sus trozos, s/deshuesar	5.193	16.982	5.493	5.675	9.003	10.461	30.632
3072911	Ostión del norte, congelado	9.071	20.564	5.878	3.898	8.884	11.819	30.478
74072190	Barras huecas a base de cobre-cinc(latón)	9.914	33.421	8.159	8.603	8.824	4.664	30.250
76020000	Desperdicios y desechos de aluminio	7.503	29.425	7.829	7.794	8.661	5.779	30.062
28276020	Yoduro de potasio	5.291	26.298	6.324	7.209	9.750	6.767	30.050
12119042	Cascarilla de mosqueta, fresca o seca	4.038	14.864	2.890	9.687	8.203	9.049	29.829
74040011	Ánodos gastados; desperdicio cont.cobre< 94%peso	5.504	200.484	0	33	15.644	14.100	29.777
4090000	Miel natural	904	12.777	7.292	14.006	6.343	2.134	29.775
22042113	Vino blanco mezclas, capacidad<=2 l	4.140	15.996	4.340	5.353	9.565	9.701	28.959

(*) La selección corresponde a los 250 productos principales ordenados por valor en el año 2008.

Fuente: Declaraciones de exportación. Para fruta fresca, cátodos de cobre, mineral y concentrado de cobre, se han estimado valores definitivos.

PRINCIPALES PRODUCTOS EXPORTADOS POR CHILE (*)

(Miles de US\$ fob)

(Continuación)

CÓDIGO	DESCRIPCIÓN	2007		2008		IV trim.	Año	
		IV trim.	Año	I trim.	II trim.			III trim.
44119420	Los d/tableros, dens<=0.5g/cm3, c/trabajo mecánico	6.937	30.178	6.240	6.809	7.896	7.464	28.409
8023210	Nueces de nogal, sin cáscara, enteras	3.583	13.783	28	3.939	15.049	9.312	28.329
87043121	Camionetas, cap.máx<=5ton, 2000>=cg.útil>500kg	42.889	126.750	1.348	23.605	2.878	437	28.268
8051000	Naranjas, frescas o secas	1.178	15.144	32	58	23.483	3.900	27.473
3074910	Calamares, congelados	2.660	2.715	1.408	522	7.737	17.784	27.451
44182090	Las demás puertas y sus marcos, de madera	6.867	29.185	6.400	7.578	7.630	5.528	27.137
28070000	Ácido sulfúrico; oleum	1.672	7.130	8.824	1.220	12.061	4.948	27.053
6011011	Bulbos de liliium, en reposo vegetativo	9.038	22.252	1.054	1.013	12.933	11.989	26.989
74091100	Chapas de cobre ref., espesor>0.15mm, enrolladas	6.974	39.926	8.725	7.834	6.593	3.515	26.667
23099090	Las d/prep. del tipo utiliza para aliment animal	4.844	16.571	3.520	7.120	8.335	7.656	26.631
8081070	Manzanas, variedad Red chief, frescas	1.107	20.844	123	14.711	7.794	3.874	26.502
8062090	Las demás uvas secas, incluidas las pasas	2.916	12.790	145	4.360	6.335	15.600	26.440
3036212	Bacalao de profundida, descab. y evic., congelado	4.829	18.646	5.320	3.074	9.392	8.608	26.393
48193010	Sacos (bolsas) con una anchura en la base>40cm	7.409	24.874	4.888	8.408	8.093	4.983	26.372
62034210	Pant. de alg. mezclilla (denim) para hom. o niños	24.031	31.896	25.092	344	210	549	26.194
84749090	D/partes máq. p/trabj. tierra, piedra o mineral	4.818	18.407	4.653	5.269	9.016	7.231	26.169
2072710	Pechugas de pavo trozadas, congeladas	6.232	32.785	6.436	5.672	6.377	7.581	26.065
39201020	De polímeros de etileno, de densidad>= 0,94mm	2.546	7.876	3.499	4.247	8.762	9.537	26.046
8082014	Peras, variedad Abate, frescas	0	13.543	4.791	20.082	898	13	25.784
3026924	Merluza del sur, descab. evisc., fr/refr.	8.457	33.314	6.656	6.472	4.269	7.417	24.814
29054200	Pentaeritritol (pentaeritrita)	6.617	27.067	7.227	6.491	7.188	3.827	24.733
39231010	Cajas de plástico	8.257	24.611	5.412	6.033	7.137	5.741	24.323
44119220	Los d/table., dens>0.8g/cm3, c/trabajo mecánico	6.125	28.114	5.549	8.041	5.612	5.079	24.282
3054160	Filetes de salmones d/atlántico y danub., ahumados	4.903	18.536	5.997	5.742	6.757	4.956	23.451
84295110	Cargadoras frontales	3.782	26.078	4.520	6.175	9.422	3.065	23.182
3041949	Las demás carne de salmones, frescas o refr.	5.911	22.593	6.447	5.809	5.901	4.992	23.149
22042126	Vino pinot noir, capacidad<=2 l	7.545	20.547	5.807	6.378	4.901	5.874	22.960
19011090	Las demás prep. alim. infantil, venta al por menor	3.305	18.511	5.151	5.274	6.120	6.392	22.936
70109020	Botellas de vidrio p/bebidas, de 1 l>=cap>0,33 l	5.789	14.439	6.452	3.831	6.868	5.753	22.904
22042130	Los d/vinos c/denomin. de origen capacidad<=2 l	4.369	21.226	3.584	8.280	6.353	4.660	22.876
8081050	Manzanas, variedad Braeburn, frescas	131	21.843	0	14.126	7.870	427	22.423
2013000	Carne de bovino deshuesada, fr./ref.	4.860	17.043	3.542	4.387	8.849	5.521	22.299
20096920	Los demás mostos de uva sin fermentar	5.085	17.386	2.900	4.974	9.297	5.115	22.286
73269000	Las demás manufacturas de hierro o de acero	5.076	15.007	7.305	6.955	5.946	1.682	21.888
87041090	Demás volquetes autom. p/uso fuera de carreteras	8.591	41.810	2.300	161	6	19.288	21.756
8119090	Las d/frutas y/o frutos, s/cocer o cocidas, cong.	1.622	6.982	4.648	7.167	6.982	2.946	21.743
27101123	Gasolina p/vehí. terrestres, sin pb, de 97 octanos	6.092	18.023	4.204	7.476	6.275	3.715	21.672
2032990	Las demás carnes de porcino congeladas	4.467	27.541	6.365	5.655	5.481	4.096	21.597
21069090	La demás prep. alimenticias no exp. en otra parte	5.404	20.622	4.845	5.837	5.077	5.577	21.337
8102020	Frambuesas frescas	2.178	30.763	16.268	4.050	25	808	21.151
85446010	Demás conductores eléct. tensión>1000v, cobre	7.770	21.646	5.572	6.657	5.843	3.067	21.139
76072090	D/hojas y tiras delg. aluminio, esp<=0.2mm, c/sop.	5.023	13.013	4.234	5.002	5.101	6.103	20.440
72042100	Desperdicios y desechos, de acero inoxidable	4.903	27.313	5.312	8.015	4.949	2.021	20.298
52094290	Los d/tejidos de mezclilla hilados/dif.color	5.758	22.745	2.800	4.339	6.696	6.440	20.275
72044900	D/desperdicios y desechos fundición, hierro/acero	2.954	6.867	2.990	4.642	8.296	4.322	20.250
87032391	Automóviles turismo, 3000>=cilin>1500cc	3.234	6.200	5.226	4.350	6.122	4.506	20.205
21012010	Extractos, esencias y concentrados a base de té	4.241	14.956	5.427	5.011	4.741	4.986	20.165
19041000	Productos cereales, obtenido por inflado o tostado	4.132	15.840	3.443	5.287	5.465	5.828	20.023
39011010	Polietileno densidad inferior a 0,94, alta presión	4.690	21.059	8.773	4.394	3.502	2.662	19.332
39021000	Polímero de propileno, forma prima., polipropileno	6.254	23.573	3.720	4.674	6.175	4.538	19.106
3049992	Las demás carnes de merluza de tres aletas, cong.	7.255	7.968	1.180	0	4.366	13.510	19.057
8052020	Clementinas, frescas o secas	21	21.956	0	3.401	15.294	175	18.870
8119010	Arándanos, s/cocer o cocí., cong., incl. c/azúcar	770	11.135	4.452	4.272	5.777	4.338	18.840
84139100	Partes de bombas para líquidos	3.203	12.810	4.162	4.958	4.962	4.485	18.567
12099190	Las demás semillas de hortalizas, para siembra	861	12.890	2.651	9.744	3.289	2.847	18.532
2071424	Alas de gallo o gallina, sin deshuesar, congelados	2.451	7.592	3.585	3.849	6.069	4.963	18.466

(*) La selección corresponde a los 250 productos principales ordenados por valor en el año 2008.

Fuente: Declaraciones de exportación. Para fruta fresca, cátodos de cobre, mineral y concentrado de cobre, se han estimado valores definitivos.

PRINCIPALES PRODUCTOS EXPORTADOS POR CHILE (*)

(Miles de US\$ fob)

(Continuación)

CÓDIGO	DESCRIPCIÓN	2007		2008		IV trim.	Año	
		IV trim.	Año	I trim.	II trim.			III trim.
88033010	Fuselajes p/aviones y sus partes, p.88.01-.02	4.467	14.565	4.851	3.989	5.253	4.273	18.366
4021000	Leche en polvo o d/sól., mat/g.<= 1,5% en peso	0	1.257	1.621	2.991	3.860	9.570	18.042
3042210	Filetes de bacalao de profundidad, congelados	2.989	14.101	3.621	6.984	5.638	1.764	18.007
33049910	Cremas para el cuidado de la piel	4.909	17.207	4.011	3.809	5.428	4.453	17.701
8081030	Manzanas, variedad Red starking, frescas	5.098	16.683	67	9.066	4.752	3.808	17.693
73211190	Demás aparatos cocción combustibles gaseosos	2	9	3.429	9.066	5.077	34	17.606
3054190	Los demás carnes de salmones, ahumadas	3.903	17.974	2.841	3.912	4.395	6.318	17.467
3054913	Filetes de trucha, ahumados	4.536	16.815	4.363	4.870	3.797	4.417	17.446
44111300	Table. fibra de madera, dens.media 9>=esp>5mm	1.716	6.696	4.208	4.174	4.938	4.012	17.332
20089200	Mezclas prep. o conser. c/edulcorantes o alcohol	3.118	15.043	1.052	6.852	6.895	2.531	17.330
84082040	Motores usados p/propulsión vehículos part.87.04	2.771	11.600	1.608	4.205	5.607	5.524	16.944
84314320	Partes unidad perforac/sondeo de subpart 8430.41	2.129	10.159	3.084	4.588	4.484	4.703	16.858
73121010	Cable alambre 1=<diám<80mm. sec.circ. s/aislar elc	3.880	12.368	2.484	4.070	5.774	4.373	16.700
73063000	Tubo/perf. hueco sold, sec.circ.hierr/ace. aleados	5.142	17.076	2.877	4.537	5.202	3.924	16.540
84304110	Máquinas de sondeo/perforación autoprop. de oruga	3.022	9.063	497	2.449	6.933	6.629	16.509
3049963	Surimi de jurel, congelado	1.998	19.280	353	4.292	10.749	991	16.385
87012020	Tractores carretera p/semirremolq. motor pot>200hp	147	3.168	766	375	788	14.431	16.361
22042129	Lo d/vino tinto c/denomin. de origen capacidad<=2 l	4.941	16.282	3.306	4.066	4.109	4.852	16.333
16059020	Almejas preparadas o conservadas	5.672	13.800	5.384	4.335	2.302	4.275	16.297
3049991	Las demás carnes de merluza de cola, congeladas	1.477	5.556	828	4.407	8.104	2.828	16.167
76129000	Demás depósitos, cisternas y simil. c/cap <=300l	3.617	12.676	4.212	3.775	4.486	3.678	16.151
73082000	Torres y castilletes de fundición, hierro/acero	5.023	16.914	4.296	3.473	7.405	936	16.110
29173200	Ortoftalatos de dioctilo	3.989	12.841	5.863	2.760	4.470	3.007	16.100
3026923	Merluza del sur, entera, fr/refr., ex. hig/hue.	5.583	17.239	4.937	3.958	2.544	4.544	15.984
3054919	Los demás truchas, ahumadas	5.954	19.958	4.922	4.759	3.071	3.166	15.918
21011200	Prep. de extractos, esencias o concent. de café	191	885	1.642	4.149	4.497	5.478	15.766
SUBTOTAL		14.816.623	61.723.248	17.672.415	16.660.593	15.050.198	11.800.579	61.183.785
Resto de productos		1.195.967	4.350.386	1.064.676	1.213.462	1.274.289	1.215.621	4.768.048
Zona Franca		447.344	1.570.176	399.481	459.731	491.039	486.400	1.836.651
TOTAL EXPORTACIONES		16.459.934	67.643.811	19.136.572	18.333.786	16.815.526	13.502.600	67.788.484

(*) La selección corresponde a los 250 productos principales ordenados por valor en el año 2008.

Fuente: Declaraciones de exportación. Para fruta fresca, cátodos de cobre, mineral y concentrado de cobre, se han estimado valores definitivos.

Importaciones |

IMPORTACIONES DE CHILE CLASIFICADAS DE ACUERDO CON LA CUCI

(Millones de US\$ cif)

Especificación	2007		2008				
	IV trim.	Año	I trim.	II trim.	III trim.	IV trim.	Año
0 PRODUCTOS ALIMENTICIOS Y ANIMALES VIVOS	860,9	2.782,6	827,7	903,5	1.176,3	843,5	3.751,1
0 Animales vivos no incluidos en el capítulo 03	1,7	6,0	1,3	1,0	1,5	1,8	5,7
1 Carne y preparados de carne	128,2	404,8	104,0	101,1	178,1	116,6	499,9
2 Productos lácteos y huevos de ave	13,3	60,5	18,1	27,2	26,4	15,3	87,0
3 Pescado, crustáceos y moluscos	20,5	66,5	23,5	23,9	26,5	20,0	93,9
4 Cereales y preparados de cereales	278,8	806,6	188,0	228,0	374,4	256,2	1.046,7
5 Legumbres y frutas	59,3	186,4	60,2	71,3	67,0	59,2	257,7
6 Azúcar y preparados de azúcar y miel	64,0	197,7	60,9	78,6	81,0	58,7	279,2
7 Café, té, cacao, especias y sus preparados	38,9	149,3	44,3	65,4	45,9	39,5	195,1
8 Pienso para animales (excluidos cereales sin moler)	146,3	504,8	177,3	159,1	230,5	178,3	745,3
9 Productos y preparados comestibles	109,9	400,0	150,1	147,7	144,9	97,9	540,6
1 BEBIDAS Y TABACO	33,3	97,3	24,9	22,3	34,6	42,7	124,5
11 Bebidas	29,0	84,4	20,6	19,2	31,2	35,6	106,6
12 Tabaco y sus productos	4,3	12,9	4,3	3,1	3,4	7,1	17,9
2 MATERIALES CRUDOS NO COMESTIBLES, EXCLUIDOS COMBUSTIBLES	466,4	1.684,8	488,7	471,8	482,6	349,2	1.792,3
21 Cuero, pieles y pieles finas sin curtir	0,2	0,4	0,0	0,0	0,0	0,0	0,0
22 Semillas y frutos oleaginosos	23,4	72,6	23,1	21,8	26,4	9,2	80,5
23 Caucho en bruto (incluidos el sintético y regenerado)	16,2	82,5	22,6	21,1	31,5	23,5	98,7
24 Corcho y madera	6,2	20,5	6,2	5,1	5,7	6,4	23,3
25 Pasta y desperdicios de papel	13,7	41,2	11,4	7,6	5,7	9,4	34,2
26 Fibra textil y sus desperdicios	24,5	96,1	20,5	25,4	25,0	18,1	89,0
27 Abono en bruto y mineral en bruto	14,5	58,5	18,3	21,3	21,2	27,9	88,6
28 Menas y desechos de metal	338,1	1.196,5	344,0	338,9	336,9	226,0	1.245,8
29 Productos animales y vegetales en bruto n.e.p.	29,5	116,5	42,7	30,7	30,2	28,7	132,2
3 COMBUSTIBLES Y LUBRICANTES MINERALES Y PRODUCTOS CONEXOS	3.421,2	11.378,6	3.956,6	4.910,7	4.639,8	2.676,9	16.184,0
32 Hulla, coque y briquetas	134,4	463,5	191,9	213,1	260,3	229,7	895,1
33 Petróleo, productos derivados y conexos	3.025,3	9.738,0	3.512,4	4.319,1	3.994,4	2.130,2	13.956,1
34 Gas natural y manufacturado	246,6	1.126,0	241,5	367,1	380,2	292,3	1.281,1
35 Corriente eléctrica	14,9	51,0	10,7	11,4	4,8	24,8	51,7
4 ACEITE, GRASA Y CERA DE ORIGEN ANIMAL Y VEGETAL	50,4	139,9	63,4	48,9	61,0	52,2	225,5
41 Aceite y grasa de origen animal	31,9	78,1	44,9	18,7	28,3	30,7	122,5
42 Aceite y grasa fijos de origen vegetal, en bruto	9,4	24,8	6,1	14,0	15,4	8,7	44,2
43 Aceite y grasa de origen animal o vegetal, elaborados	9,2	37,1	12,4	16,2	17,3	12,9	58,7
5 PRODUCTOS QUÍMICOS Y PRODUCTOS CONEXOS, N.E.P.	1.263,2	4.722,8	1.341,2	1.663,6	1.937,5	1.481,8	6.424,1
51 Productos químicos orgánicos	134,6	540,5	168,0	194,3	195,4	169,5	727,2
52 Productos químicos inorgánicos	165,5	564,1	245,7	248,5	341,9	276,9	1.112,9
53 Materias tintóreas, curtientes y colorantes	75,8	274,8	77,4	73,1	78,9	71,9	301,3
54 Productos medicinales y farmacéuticos	163,6	626,0	172,9	190,2	190,5	166,0	719,6
55 Aceites esenciales y resinoides, productos de perfumería	121,5	455,1	127,3	139,8	159,9	133,6	560,5
56 Abono (excepto del grupo 272)	101,8	403,2	67,4	246,3	331,0	134,2	778,8
57 Plástico en forma primaria	250,3	921,0	244,0	292,6	287,3	236,9	1.060,7
58 Plástico en forma no primaria	82,6	314,5	79,2	89,8	102,6	96,1	367,8
59 Materias y productos químicos n.e.p.	167,5	623,5	159,4	189,0	250,0	196,8	795,2
6 ARTÍCULOS MANUFACTURADOS, CLASIFICADOS SEGÚN EL MATERIAL	1.271,5	4.642,2	1.369,7	1.555,1	1.864,5	1.740,0	6.537,2
61 Cuero, manufacturas de cuero y pieles finas	5,7	21,0	5,6	5,5	7,3	4,2	22,5
62 Manufacturas de caucho, n.e.p.	132,4	494,0	142,6	155,1	169,4	147,5	614,6
63 Manufacturas de corcho y de madera (excluidos muebles)	47,1	184,8	65,6	72,7	55,5	38,9	232,7
64 Papel, cartón y artículos de pasta de papel	191,5	693,4	196,6	170,0	175,1	207,4	749,1
65 Hilados, tejidos, artículos de fibra textil y artículos conexos	153,8	564,9	144,4	159,0	181,8	159,5	644,6
66 Manufacturas de minerales no metálicos n.e.p.	119,5	425,0	110,5	137,9	163,4	155,7	567,6
67 Hierro y acero	323,4	1.119,2	393,2	475,5	693,2	673,1	2.235,1
68 Metales no ferrosos	68,2	285,8	70,8	77,0	78,5	64,7	291,1
69 Manufacturas de metales, n.e.p.	229,8	854,2	240,4	302,4	340,2	296,8	1.179,9
7 MAQUINARIA Y EQUIPOS DE TRANSPORTE	3.987,5	13.729,4	3.714,3	4.446,7	4.760,0	4.259,8	17.180,8
71 Maquinaria y equipos generadores de fuerza	168,6	638,4	266,4	344,6	493,9	477,6	1.582,6
72 Maquinaria especial para determinadas industrias	559,5	1.863,6	467,1	604,8	630,4	583,7	2.286,0
73 Máquinas para trabajar metal	31,4	160,6	35,5	38,1	54,7	38,6	166,9
74 Maquinaria y equipos industriales y sus partes, n.e.p.	543,7	2.046,7	552,4	631,2	723,7	755,1	2.662,5
75 Máquinas de oficina y máquinas de procesamiento automático de datos	348,0	1.259,2	322,1	404,2	380,7	284,5	1.391,5
76 Aparatos y equipos para telecomunicación, grabación y reproducción de sonido	514,5	1.769,2	425,6	499,1	521,0	449,5	1.895,2
77 Maquinaria, aparatos y artefactos eléctricos n.e.p. y sus partes	382,4	1.411,8	394,5	479,1	504,6	384,3	1.762,5
78 Vehículos de carretera (incluso aerodeslizadores)	1.308,9	4.245,5	1.220,6	1.405,8	1.380,7	1.169,7	5.176,7
79 Otros equipos de transporte	130,6	334,4	30,1	39,8	70,2	116,8	256,9
8 ARTÍCULOS MANUFACTURADOS DIVERSOS	954,6	3.615,4	1.078,4	884,3	1.272,2	1.073,4	4.308,4
81 Edificios prefabricados; artefactos y accesorios sanitarios	28,8	107,2	30,6	41,1	49,7	37,2	158,6
82 Muebles y sus partes; camas, colchones, somieres	59,4	209,1	59,7	79,2	60,5	60,5	255,4
83 Artículos de viaje, bolsos de mano y otros análogos	32,0	92,3	26,5	16,9	25,3	37,3	105,9
84 Prendas y accesorios de vestir	253,2	1.178,1	420,0	235,9	405,9	295,3	1.357,1
85 Calzado	83,7	423,4	146,7	72,8	157,7	130,2	507,5
87 Instrumentos y aparatos profesionales, científicos y de control, n.e.p.	131,8	466,2	128,9	134,2	142,9	129,7	535,7
88 Aparatos, equipos y material fotográfico y de óptica n.e.p., relojes	47,6	154,5	35,1	40,2	46,0	43,7	164,9
89 Artículos manufacturados diversos, n.e.p.	318,1	984,6	230,9	287,2	365,6	339,5	1.223,2
9 OTROS n.e.p.	300,8	1.348,2	378,3	357,4	389,3	368,7	1.493,7
9 Zona Franca	896,1	2.983,6	758,9	966,5	1.110,5	1.044,1	3.880,0
TOTAL	13.505,9	47.124,8	14.002,2	16.230,7	17.728,2	13.940,4	61.940,5

N.E.P.: No clasificado ni incluido en otra parte.

Fuente: Declaraciones de ingreso.

IMPORTACIONES DE CHILE CLASIFICADAS DE ACUERDO CON LA CIU (Millones de US\$ cif)

Especificación	2007		2008				
	IV trim.	Año	I trim.	II trim.	III trim.	IV trim.	Año
100 AGRICULTURA, FRUTICULTURA, GANADERÍA, SILVICULTURA Y PESCA EXTRACTIVA	328,4	1.002,8	253,9	268,6	402,0	282,3	1.206,8
110 Agricultura, fruticultura y ganadería	318,3	967,4	232,6	261,8	395,2	273,4	1.163,0
Agricultura	296,9	899,9	213,3	242,6	374,6	253,7	1.084,1
Fruticultura	19,3	60,0	17,6	17,9	18,6	17,5	71,5
Ganadería	2,1	7,6	1,7	1,4	2,1	2,2	7,4
120 Silvicultura	2,6	10,2	2,5	2,7	3,2	3,1	11,4
130 Pesca extractiva	7,4	25,1	18,8	4,0	3,7	5,9	32,4
200 MINERÍA	1.986,4	7.216,1	2.416,8	2.667,2	2.922,2	1.811,0	9.817,2
Carbón, petróleo y gas natural	1.634,8	5.963,1	2.055,6	2.306,7	2.564,0	1.551,0	8.477,3
Resto de la minería metálica y minería no metálica	351,5	1.252,9	361,2	360,5	358,1	260,0	1.339,9
300 INDUSTRIA	9.984,5	34.546,0	10.187,9	11.962,5	12.903,4	10.413,7	45.467,5
310 Industria alimentaria, bebidas, licores y tabaco	684,9	2.270,2	743,7	775,7	948,0	712,2	3.179,6
Alimentos y alimentos forrajeros	639,6	2.130,7	706,2	733,0	885,7	653,2	2.978,1
Bebidas, líquidos, alcoholes y tabaco	45,3	139,5	37,5	42,7	62,3	59,0	201,5
320 Industria textil, prendas de vestir y cuero	475,8	2.039,2	664,0	448,2	689,4	556,7	2.358,4
Textiles y confecciones de prendas de vestir	398,9	1.720,6	555,4	392,9	584,2	448,3	1.980,8
Curtiembre, talabartería, cuero, pieles y calzado	76,9	318,6	108,6	55,3	105,2	108,4	377,6
330 Forestales y muebles de madera	109,5	405,5	129,6	132,2	134,6	103,8	500,1
Forestal	54,5	208,8	73,9	79,3	64,4	49,3	266,9
Muebles	55,0	196,7	55,7	52,9	70,2	54,5	233,2
340 Celulosa, papel, cartón, editoriales e imprenta	232,7	841,6	236,8	214,0	214,9	249,3	915,1
Celulosa, papel y cartón	202,0	727,0	206,8	176,1	178,9	213,5	775,3
Editoriales e imprenta	30,7	114,6	30,1	37,8	36,1	35,8	139,8
350 Productos químicos básicos y preparados, petróleo y derivados, caucho y plástico	3.349,7	11.291,0	3.573,8	4.576,4	4.404,9	2.922,1	15.477,2
Productos químicos básicos	784,2	2.955,4	866,1	1.131,2	1.362,0	957,1	4.316,3
Productos químicos preparados	428,8	1.598,2	431,0	473,1	504,7	450,7	1.859,4
Petróleo y derivados, caucho y plástico	2.136,8	6.737,4	2.276,7	2.972,1	2.538,2	1.514,3	9.301,4
360 Productos de barro, loza y porcelana, vidrio y productos minerales no metálicos	133,5	512,1	124,1	150,6	176,4	169,2	620,3
370 Industria básica del hierro y del acero, industria básica de metales no ferrosos	392,9	1.413,7	466,5	551,2	766,8	733,5	2.518,0
380 Productos metálicos, maquinaria, equipos, material eléctrico, instrumentos de medida y material de transporte	4.461,9	15.376,6	4.175,0	5.000,0	5.393,9	4.807,1	19.375,9
Productos metálicos, material eléctrico e instrumentos de medida	1.479,8	5.313,7	1.500,4	1.834,6	2.032,1	1.771,4	7.138,5
Maquinaria y equipos no eléctricos	1.550,7	5.480,0	1.421,3	1.713,8	1.907,3	1.733,4	6.775,9
Material de transporte	1.431,3	4.582,8	1.253,3	1.451,6	1.454,5	1.302,2	5.461,6
390 Industria manufacturera no expresada	143,7	396,1	74,4	114,2	174,4	159,9	522,9
900 OTROS	310,6	1.376,3	384,6	365,9	390,2	389,2	1.529,9
Zona Franca	896,1	2.983,6	758,9	966,5	1.110,5	1.044,1	3.880,0
TOTAL	13.505,9	47.124,8	14.002,2	16.230,7	17.728,2	13.940,4	61.901,5

Fuente: Declaraciones de ingreso.

IMPORTACIÓN DE LOS PRINCIPALES PRODUCTOS CLASIFICADOS DE ACUERDO CON LA CIU
Cuarto Trimestre 2008

Principales productos	CLAVE 100			AGRICULTURA, FRUTICULTURA, GANADERÍA, SILVICULTURA Y PESCA EXTRACTIVA Valor en millones de US\$ cif														
				2007						2008								
	Año			IV trimestre			I trimestre			II trimestre			III trimestre			IV trimestre		
	Cantidad	Precio (US\$)	Valor	Cantidad	Precio (US\$)	Valor	Cantidad	Precio (US\$)	Valor	Cantidad	Precio (US\$)	Valor	Cantidad	Precio (US\$)	Valor	Cantidad	Precio (US\$)	Valor
Fruta																		
Plátanos (tn)	168.944	232	39,2	44.913	268	12,0	38.588	277	10,7	46.840	262	12,3	44.960	277	12,5	44.497	255	11,3
Almendras sin cáscara (tn)	1.564	5.287	8,3	579	4.816	2,8	469	4.779	2,2	444	4.561	2,0	396	4.710	1,9	368	5.202	1,9
Piñas (tn)	10.875	401	4,4	3.603	387	1,4	2.218	494	1,1	2.643	516	1,4	3.235	487	1,6	3.158	457	1,4
Plantas, flores y semillas																		
Flores y capullos, frescos (tn)	1.471	4.669	6,9	452	4.334	2,0	299	4.947	1,5	515	4.628	2,4	560	4.062	2,3	383	4.108	1,6
Café, sin tostar ni descafeinar (tn)	13.717	2.073	28,4	3.122	2.353	7,3	2.551	2.588	6,6	4.000	2.687	10,7	2.871	2.578	7,4	1.644	2.368	3,9
Yerba mate (tn)	5.745	1.013	5,8	1.657	1.040	1,7	1.182	1.059	1,3	1.430	1.090	1,6	1.568	1.018	1,6	1.371	1.138	1,6
Lentejas (tn)	16.199	516	8,4	4.520	627	2,8	5.292	727	3,8	6.171	973	6,0	2.792	1.090	3,0	1.177	1.079	1,3
Trigo duro (tn)	89.686	296	26,5	8.793	444	3,9	2	415	0,0	-	-	-	9.050	650	5,9	4.896	440	2,2
Los demás trigos (tn)	999.381	260	260,0	264.533	333	88,2	123.259	354	43,6	163.972	446	73,1	234.492	409	95,8	256.744	347	89,0
Cebada (tn)	64.097	305	19,6	5.580	362	2,0	26.025	454	11,8	33.224	440	14,6	12.255	423	5,2	1.396	445	0,6
Maíz para siembra (tn)	8.413	2.345	19,7	4.760	1.788	8,5	55	3.475	0,2	167	4.074	0,7	2.604	5.234	13,6	4.229	2.963	12,5
Los demás maíces (tn)	1.755.030	201	353,2	651.280	214	139,3	372.051	264	98,3	260.548	284	73,9	423.896	305	129,4	381.606	255	97,4
Sorgo de grano (tn)	128.481	151	19,4	6.195	173	1,1	3.137	186	0,6	27.596	258	7,1	206.537	276	57,1	76.340	191	14,5
Poroto de soya (tn)	188.607	339	64,0	54.102	384	20,7	46.561	452	21,0	37.427	495	18,5	39.487	535	21,1	8.258	586	4,8
Maní, sin cáscara (tn)	4.629	1.102	5,1	1.416	1.235	1,7	897	1.414	1,3	870	1.439	1,3	1.713	1.614	2,8	1.244	1.537	1,9
Semilla forrajera (tn)	2.059	3.046	6,3	303	2.717	0,8	1.007	3.143	3,2	1.099	3.184	3,5	705	3.152	2,2	282	2.012	0,6
Semilla de hortalizas (tn)	324	40.700	13,2	33	82.979	2,8	51	56.060	2,9	79	59.793	4,7	22	145.556	3,2	50	62.907	3,1
Otros productos naturales																		
Huevas y lechas de pescado (kgn)	67.055	291	19,5	22.099	260	5,7	59.871	291	17,4	12.360	275	3,4	2.168	604	1,3	3.134	409	1,3
Algas (kgn)	4.172	1.193	5,0	1.331	1.166	1,6	787	1.608	1,3	194	3.086	0,6	724	3.224	2,3	1.448	3.128	4,5
Caucho y látex natural (tn)	13.835	2.241	31,0	2.647	2.304	6,1	3.281	2.567	8,4	2.954	2.792	8,2	3.308	3.171	10,5	2.925	3.032	8,9
RESTANTES			59,0			15,9			16,9			22,6			21,4			17,9
TOTAL AGREGACIÓN MAYOR			1.002,8			328,4			253,9			268,6			402,0			282,3

Nota: La definición de las claves económicas se puede consultar en el *Indicadores de Comercio Exterior* del primer trimestre de 2007.

IMPORTACIÓN DE LOS PRINCIPALES PRODUCTOS CLASIFICADOS DE ACUERDO CON LA CIU
Cuarto Trimestre 2008

MINERÍA Valor en millones de US\$ cif												CLAVE 200						
Principales productos	2007						2008											
	Año			IV trimestre			I trimestre			II trimestre			III trimestre			IV trimestre		
	Cantidad	Precio (US\$)	Valor	Cantidad	Precio (US\$)	Valor	Cantidad	Precio (US\$)	Valor	Cantidad	Precio (US\$)	Valor	Cantidad	Precio (US\$)	Valor	Cantidad	Precio (US\$)	Valor
Carbón, petróleo y gas natural																		
Petróleo crudo (tn)	10.397.958	483	5.018,3	2.491.778	579	1.443,4	2.646.520	668	1.768,0	2.480.888	800	1.985,4	2.575.259	881	2.270,0	2.423.710	475	1.151,9
Gas natural en estado gaseoso (tn)	1.927.303	256	493,5	227.714	293	66,6	307.702	314	96,6	237.216	536	127,2	58.916	983	57,9	247.945	686	170,2
Hulla bituminosa (tn)	4.605.830	81	373,4	1.206.105	92	110,4	1.629.202	106	173,3	1.424.002	124	176,9	1.451.567	150	218,1	1.324.283	156	206,0
Las demás hullas, incluso pulverizadas, pero sin aglomerar (tn)	1.529.535	50	77,1	266.278	53	14,1	221.349	78	17,2	195.827	87	17,1	209.710	84	17,7	210.202	108	22,6
Minería metálica																		
Mineral de cobre (tn)	93.311	1.872	174,7	40.136	2.087	83,8	29.996	2.143	64,3	13.448	2.289	30,8	27.047	1.836	49,7	53.835	1.029	55,4
Mineral de aluminio y sus concentrados (tn)	45.929	82	3,8	358	306	0,1	2.762	410	1,1	80	204	0,0	155	272	0,0	-	-	-
Concentrado sin tostar de molibdeno (tn)	27.014	31.795	858,9	7.268	34.032	247,4	7.844	34.625	271,6	6.289	34.258	215,4	5.932	34.902	207,0	6.536	23.113	151,1
Concentrado tostado de molibdeno (tn)	3.635	37.210	135,3	-	-	-	0	38.710	0,0	2.049	42.255	86,6	1.580	45.339	71,6	493	26.006	12,8
Minería no metálica																		
Dolomita sin calcinar (tn)	126.342	57	7,1	17.874	76	1,4	50.368	66	3,3	14.092	85	1,2	14.261	93	1,3	43.120	66	2,8
Magnesita calcinada a muerte (tn)	19.201	443	8,5	2.668	702	1,9	3.672	803	2,9	1.253	1.980	2,5	2.535	790	2,0	6.131	1.010	6,2
RESTANTES			65,5			17,4			18,4			24,2			26,8			32,1
TOTAL AGREGACIÓN MAYOR			7.216,1			1.986,4			2.416,8			2.667,2			2.922,2			1.811,0

IMPORTACIÓN DE LOS PRINCIPALES PRODUCTOS CLASIFICADOS DE ACUERDO CON LA CIU
Cuarto Trimestre 2008

Principales productos	CLAVE 310			INDUSTRIA DE PRODUCTOS ALIMENTICIOS, BEBIDAS Y TABACO Valor en millones de US\$ cif														
	2007			2008														
	Año			IV trimestre			I trimestre			II trimestre			III trimestre			IV trimestre		
Cantidad	Precio (US\$)	Valor	Cantidad	Precio (US\$)	Valor	Cantidad	Precio (US\$)	Valor	Cantidad	Precio (US\$)	Valor	Cantidad	Precio (US\$)	Valor	Cantidad	Precio (US\$)	Valor	
Carne y despojos																		
Carne de bovino deshuesada, fresca o refrigerada (tn)	102.502	3.366	345,1	29.762	3.738	111,2	21.430	3.989	85,5	16.676	4.968	82,8	26.251	5.721	150,2	22.364	4.469	99,9
Carne de bovino deshuesada, congelada (tn)	4.426	2.586	11,4	755	3.029	2,3	498	3.597	1,8	530	4.615	2,4	1.269	5.102	6,5	801	3.060	2,5
Carne de gallo o gallina (tn)	23.199	1.390	32,3	7.017	1.564	11,0	6.535	1.695	11,1	5.470	1.701	9,3	7.026	1.805	12,7	5.101	1.586	8,1
Carne de porcino (tn)	3.093	2.510	7,8	535	2.882	1,5	807	2.391	1,9	1.173	2.962	3,5	558	2.453	1,4	316	3.022	1,0
Piel y otras partes de ave (tn)	63.107	335	21,1	15.848	359	5,7	12.967	386	5,0	8.523	408	3,5	11.330	452	5,1	9.677	445	4,3
Tripas, vejigas y estómagos de animal (tn)	1.160	4.696	5,4	348	4.998	1,7	256	4.764	1,2	327	6.447	2,1	236	5.960	1,4	169	11.326	1,9
Productos del mar																		
Conservas de atún (tn)	14.336	2.665	38,2	4.451	2.895	12,9	4.108	3.395	13,9	4.135	3.217	13,3	4.957	3.142	15,6	2.743	3.617	9,9
Camarón congelado (tn)	1.103	6.492	7,2	360	6.383	2,3	360	5.986	2,2	313	6.457	2,0	332	7.385	2,5	406	6.865	2,8
Lácteos																		
Leche en polvo (tn)	2.899	3.377	9,8	121	3.725	0,5	1.239	3.872	4,8	2.939	3.504	10,3	2.546	3.507	8,9	761	3.774	2,9
Queso (tn)	6.739	3.558	24,0	1.310	4.268	5,6	1.438	4.577	6,6	2.077	4.770	9,9	2.128	4.927	10,5	1.449	4.448	6,4
Lactosuero (tn)	6.028	1.999	12,1	1.806	1.918	3,5	1.156	1.976	2,3	1.645	1.564	2,6	1.360	1.617	2,2	1.599	1.285	2,1
Grasas y aceites																		
Grasa y aceite de pescado (excepto hígado) (tn)	91.594	773	70,8	36.641	806	29,5	38.851	1.111	43,2	10.322	1.622	16,7	17.916	1.458	26,1	17.321	1.602	27,7
Aceite de soja, en bruto o refinado (tn)	840	595	0,5	-	-	-	-	-	-	-	-	-	-	-	-	54	843	0,0
Aceite de oliva y sus fracciones, incluso refinado (tn)	1.222	4.626	5,7	296	4.994	1,5	196	4.710	0,9	287	5.342	1,5	257	5.195	1,3	185	4.112	0,8
Aceite de girasol, en bruto o refinado (tn)	6.897	1.158	8,0	1.747	1.411	2,5	697	1.645	1,1	1.387	1.948	2,7	1.808	1.988	3,6	1.773	1.598	2,8
Los demás aceites en bruto o refinados (tn)	8.777	999	8,8	3.906	977	3,8	2.389	1.341	3,2	6.178	1.519	9,4	4.996	1.670	8,3	1.127	1.872	2,1
Aceites y grasas vegetales hidrogenadas (tn)	22.908	1.203	27,6	5.247	1.300	6,8	6.220	1.503	9,3	7.677	1.696	13,0	8.092	1.752	14,2	6.881	1.381	9,5
Sebo fundido (tn)	6.883	742	5,1	2.307	801	1,8	1.081	883	1,0	884	1.242	1,1	1.363	1.250	1,7	2.231	949	2,1
Mezclas de aceites o grasas (tn)	277.704	915	254,2	63.078	1.124	70,9	87.105	1.285	111,9	73.666	1.483	109,3	65.749	1.509	99,2	50.001	1.239	62,0
Azúcar y confites																		
Azúcar refinada (tn)	396.040	383	151,7	140.076	362	50,7	133.558	368	49,2	160.738	400	64,3	154.301	423	65,3	99.964	435	43,5
Los demás azúcares (tn)	8.352	986	8,2	2.068	1.032	2,1	1.536	1.295	2,0	1.960	1.402	2,7	2.107	1.129	2,4	1.705	924	1,6
Glucosa y jarabe de glucosa (tn)	17.048	390	6,7	4.226	414	1,8	3.193	430	1,4	3.623	511	1,9	4.218	537	2,3	4.081	536	2,2
Fructosa y jarabe de fructosa (tn)	11.998	300	3,6	1.824	353	0,6	2.010	385	0,8	2.893	398	1,2	2.026	396	0,8	1.819	448	0,8
Artículos de confitería sin cacao (tn)	11.738	1.854	21,8	3.581	1.835	6,6	3.203	1.884	6,0	3.168	2.156	6,8	3.600	2.212	8,0	3.511	2.052	7,2
Productos a base de cacao																		
Chocolates (tn)	9.168	3.419	31,3	2.230	3.608	8,0	2.422	4.308	10,4	2.443	3.823	9,3	2.227	3.701	8,2	2.088	4.447	9,3
Cacao en polvo sin edulcorante (tn)	8.073	1.503	12,1	1.747	1.460	2,6	2.221	1.492	3,3	2.221	1.525	3,4	2.168	1.624	3,5	1.893	1.723	3,3
Manteca de cacao (tn)	2.477	5.193	12,9	342	5.421	1,9	597	7.147	4,3	637	7.557	4,8	613	8.109	5,0	280	7.354	2,1

IMPORTACIÓN DE LOS PRINCIPALES PRODUCTOS CLASIFICADOS DE ACUERDO CON LA CIU
Cuarto Trimestre 2008

INDUSTRIA DE PRODUCTOS ALIMENTICIOS, BEBIDAS Y TABACO												CLAVE 310						
Valor en millones de US\$ cif																		
Principales productos	2007						2008											
	Año			IV trimestre			I trimestre			II trimestre			III trimestre			IV trimestre		
	Cantidad	Precio (US\$)	Valor	Cantidad	Precio (US\$)	Valor	Cantidad	Precio (US\$)	Valor	Cantidad	Precio (US\$)	Valor	Cantidad	Precio (US\$)	Valor	Cantidad	Precio (US\$)	Valor
Pasta de cacao (tn)	1.806	2.945	5,3	440	3.081	1,4	525	3.846	2,0	691	4.011	2,8	391	4.279	1,7	412	4.227	1,7
Otros productos para alimentación humana																		
Preparaciones para la alimentación infantil (tn)	1.902	6.328	12,0	522	7.195	3,8	413	6.989	2,9	495	7.207	3,6	684	7.754	5,3	478	7.239	3,5
Pasta alimenticia (tn)	18.546	670	12,4	4.266	775	3,3	4.672	880	4,1	5.289	1.018	5,4	4.850	1.161	5,6	3.943	1.090	4,3
Productos a base de cereales (tn)	4.442	1.912	8,5	1.111	1.970	2,2	1.105	2.217	2,5	1.103	2.041	2,3	1.419	2.317	3,3	1.077	2.303	2,5
Galletas dulces (tn)	7.007	1.673	11,7	2.173	1.770	3,8	1.675	1.743	2,9	1.267	2.219	2,8	1.648	2.395	3,9	1.476	2.454	3,6
Los demás productos de panadería, pastelería o galletería (tn)	9.598	1.573	15,1	2.433	1.733	4,2	2.294	1.791	4,1	3.078	1.890	5,8	3.447	2.018	7,0	2.394	2.056	4,9
Hortaliza seca (tn)	3.031	2.005	6,1	830	1.929	1,6	1.996	1.869	3,7	1.352	2.042	2,8	895	2.128	1,9	584	1.902	1,1
Patatas conservadas congeladas (tn)	17.789	810	14,4	6.534	865	5,7	6.006	888	5,3	5.872	983	5,8	6.827	1.033	7,0	5.598	979	5,5
Las demás hortalizas preparadas o conservadas (tn)	6.183	1.322	8,2	1.411	1.290	1,8	2.356	1.314	3,1	2.613	1.379	3,6	2.074	1.568	3,3	2.789	1.275	3,6
Conservas de palmito (tn)	4.130	2.446	10,1	981	2.516	2,5	992	2.501	2,5	1.048	2.662	2,8	918	2.708	2,5	760	2.773	2,1
Conservas de piña (tn)	8.164	734	6,0	1.344	815	1,1	3.414	905	3,1	2.349	963	2,3	2.293	982	2,3	2.296	1.054	2,4
Jugo de naranja (tn)	4.788	2.105	10,1	1.085	2.177	2,4	1.370	1.992	2,7	1.057	1.897	2,0	1.312	1.861	2,4	1.256	1.857	2,3
Los demás jugos de fruta (tn)	9.891	1.165	11,5	5.000	1.072	5,4	1.819	1.350	2,5	3.066	1.302	4,0	1.959	1.568	3,1	963	1.445	1,4
Extractos, esencias y concentrados de café (tn)	1.836	6.060	11,1	547	6.672	3,6	460	8.497	3,9	1.056	9.283	9,8	501	9.587	4,8	695	8.765	6,1
Levaduras (tn)	4.550	6.164	28,0	951	5.251	5,0	804	7.313	5,9	655	5.594	3,7	870	3.625	3,2	626	3.580	2,2
Concentrados de proteínas y sustancias proteicas texturadas (tn)	9.335	1.584	14,8	2.456	1.729	4,2	2.112	1.737	3,7	2.397	1.757	4,2	3.424	1.755	6,0	2.423	2.078	5,0
Las demás preparaciones alimenticias (tn)	20.761	2.562	53,2	5.844	2.534	14,8	5.259	3.054	16,1	5.334	2.934	15,6	5.740	2.693	15,5	6.049	2.532	15,3
Té (tn)	19.717	1.324	26,1	5.125	1.501	7,7	5.588	1.191	6,7	8.199	1.880	15,4	4.568	1.749	8,0	4.079	1.796	7,3
Arroz semiblanqueado o blanqueado, incluso pulido o glaseado (tn)	80.970	413	33,4	29.752	439	13,1	19.764	473	9,3	28.733	741	21,3	30.636	903	27,6	13.531	733	9,9
Arroz partido (tn)	20.258	292	5,9	8.312	327	2,7	5.662	411	2,3	7.031	562	4,0	13.191	658	8,7	3.815	550	2,1
Malta (tn)	33.010	383	12,6	9.971	387	3,9	8.740	427	3,7	18.155	610	11,1	8.005	457	3,7	11.127	549	6,1
Productos para alimentación animal																		
Residuos de la industria del almidón (tn)	153.934	383	58,9	41.130	401	16,5	36.140	480	17,3	19.959	541	10,8	45.515	565	25,7	32.088	625	20,0
Torta y residuos de soya (tn)	705.338	277	195,7	195.480	319	62,4	200.088	405	81,0	160.112	424	67,9	180.299	464	83,6	138.732	412	57,2
Torta y residuos de girasol (tn)	94.292	192	18,1	28.818	210	6,1	28.292	248	7,0	25.844	334	8,6	28.206	341	9,6	30.424	281	8,5
Materias y desperdicios vegetales para alimentación animal (tn)	9.851	287	2,8	3.853	287	1,1	3.160	304	1,0	4.664	315	1,5	5.686	340	1,9	1.932	372	0,7
Harina de pescado, impropia para alimentación humana (tn)	32.386	1.089	35,3	6.477	940	6,1	11.752	914	10,7	10.906	1.014	11,1	15.129	1.022	15,5	6.940	1.043	7,2
Harina y pelets de carne, impropios para alimentación humana (tn)	31.679	424	13,4	8.680	442	3,8	8.772	483	4,2	6.467	531	3,4	13.007	592	7,7	9.863	620	6,1

IMPORTACIÓN DE LOS PRINCIPALES PRODUCTOS CLASIFICADOS DE ACUERDO CON LA CIU
Cuarto Trimestre 2008

Principales productos	CLAVE 310			INDUSTRIA DE PRODUCTOS ALIMENTICIOS, BEBIDAS Y TABACO Valor en millones de US\$ cif														
				2007						2008								
	Año			IV trimestre			I trimestre			II trimestre			III trimestre			IV trimestre		
	Cantidad	Precio (US\$)	Valor	Cantidad	Precio (US\$)	Valor	Cantidad	Precio (US\$)	Valor	Cantidad	Precio (US\$)	Valor	Cantidad	Precio (US\$)	Valor	Cantidad	Precio (US\$)	Valor
Harina de crustáceos e invertebrados acuáticos, impropia para alimentación humana (tn)	6.662	808	5,4	1.926	838	1,6	399	648	0,3	1.091	766	0,8	1.227	840	1,0	525	915	0,5
Alimento para perro o gato (tn)	85.794	649	55,6	20.503	674	13,8	17.557	723	12,7	18.741	764	14,3	24.218	876	21,2	16.995	934	15,9
Las demás preparaciones del tipo utilizada para alimentación animal (tn)	250.546	384	96,1	73.854	384	28,4	84.432	413	34,9	65.791	474	31,2	79.291	495	39,3	123.792	426	52,8
Bebidas y licores																		
Whisky (miles de litros)	4.048	4.595	18,6	1.398	5.225	7,3	572	3.624	2,1	621	4.586	2,8	1.368	5.156	7,1	896	5.417	4,9
Ron y aguardiente de caña (miles de litros)	10.146	2.541	25,8	2.649	2.584	6,8	2.745	2.568	7,0	2.592	2.661	6,9	3.576	2.724	9,7	3.761	2.874	10,8
Vodka (miles de litros)	1.417	2.902	4,1	471	2.767	1,3	263	5.296	1,4	168	3.661	0,6	487	4.577	2,2	366	4.244	1,6
Los demás licores (miles de litros)	2.318	3.886	9,0	1.153	3.591	4,1	415	3.850	1,6	524	3.669	1,9	880	3.384	3,0	1.620	3.446	5,6
Alcohol etílico (miles de litros)	36.180	553	20,0	9.868	557	5,5	9.322	550	5,1	9.299	614	5,7	10.532	643	6,8	6.495	712	4,6
Cerveza de malta (miles de litros)	18.122	724	13,1	4.616	848	3,9	5.376	881	4,7	3.670	889	3,3	5.425	883	4,8	8.287	913	7,6
Las demás bebidas no alcohólicas (miles de litros)	6.563	1.153	7,6	3.018	803	2,4	1.105	2.079	2,3	1.320	1.998	2,6	1.091	2.386	2,6	1.530	2.117	3,2
Tabaco																		
Tabaco en bruto (tn)	6.436	1.445	9,3	2.657	1.215	3,2	2.274	1.574	3,6	863	2.149	1,9	1.367	1.442	2,0	2.599	2.284	5,9
RESTANTES			221,6			67,1			69,5			79,5			111,0			87,3
TOTAL AGREGACIÓN MAYOR			2.270,2			684,9			743,7			775,7			948,0			712,2

IMPORTACIÓN DE LOS PRINCIPALES PRODUCTOS CLASIFICADOS DE ACUERDO CON LA CIU
Cuarto Trimestre 2008

INDUSTRIA TEXTIL, DEL CUERO Y CALZADO Valor en millones de US\$ cif												CLAVE 320						
Principales productos	2007						2008											
	Año			IV trimestre			I trimestre			II trimestre			III trimestre			IV trimestre		
	Cantidad	Precio (US\$)	Valor	Cantidad	Precio (US\$)	Valor	Cantidad	Precio (US\$)	Valor	Cantidad	Precio (US\$)	Valor	Cantidad	Precio (US\$)	Valor	Cantidad	Precio (US\$)	Valor
Hilado y tela																		
Lana peinada (tn)	1.062	10.850	11,5	170	10.951	1,9	161	11.807	1,9	180	12.630	2,3	167	12.688	2,1	88	10.802	1,0
Algodón sin cardar ni peinar (tn)	13.536	1.329	18,0	3.607	1.475	5,3	1.585	1.616	2,6	4.147	1.759	7,3	3.724	1.751	6,5	2.276	1.526	3,5
Hilado de algodón (tn)	5.688	2.869	16,3	1.437	2.898	4,2	1.255	3.175	4,0	1.729	3.078	5,3	1.810	3.352	6,1	1.192	3.287	3,9
Tela de algodón (tn)	1.854	5.301	9,8	527	5.167	2,7	312	5.446	1,7	554	5.404	3,0	482	5.925	2,9	614	5.128	3,1
Tela teñida de algodón (tn)	1.131	6.308	7,1	245	6.803	1,7	237	6.372	1,5	263	7.132	1,9	342	6.867	2,3	274	7.159	2,0
Mezclilla (Denim) (tn)	1.949	4.930	9,6	488	5.230	2,6	512	4.830	2,5	370	5.151	1,9	332	5.003	1,7	494	4.728	2,3
Hilado de fibra de poliéster discontinua (tn)	6.265	2.494	15,6	1.712	2.536	4,3	1.489	2.680	4,0	1.488	2.772	4,1	1.517	2.740	4,2	1.022	2.863	2,9
Tela de filamento continuo sintético (tn)	12.605	3.704	46,7	3.520	3.666	12,9	2.833	3.749	10,6	2.936	4.204	12,3	3.285	4.273	14,0	3.070	4.202	12,9
Tela de fibra sintética discontinua (tn)	9.222	4.225	39,0	2.192	4.645	10,2	2.015	4.531	9,1	2.239	4.653	10,4	2.020	4.860	9,8	2.256	4.949	11,2
Tela no tejida o impregnada, recubierta (tn)	10.852	3.056	33,2	2.971	3.041	9,0	2.557	3.187	8,2	2.754	3.445	9,5	3.763	3.723	14,0	3.998	3.731	14,9
Tela impregnada, recubierta o revestida (tn)	4.596	3.849	17,7	1.145	3.981	4,6	1.074	3.978	4,3	1.455	3.837	5,6	1.508	4.394	6,6	1.639	4.765	7,8
Tela de punto (tn)	3.986	4.004	16,0	1.307	4.062	5,3	1.719	3.446	5,9	1.654	3.903	6,5	980	5.223	5,1	946	4.688	4,4
Tela para uso técnico (tn)	870	30.479	26,5	217	34.209	7,4	140	37.835	5,3	216	43.081	9,3	185	43.329	8,0	157	42.939	6,8
Alfombras y demás revestimientos para el suelo (miles de m ²)	9.250	4.114	38,1	1.498	6.954	10,4	2.600	4.361	11,3	2.711	5.282	14,3	2.236	7.156	16,0	2.203	4.871	10,7
Alfombras hechas a mano (miles de m ²)	164	25.413	4,2	52	19.672	1,0	21	34.655	0,7	49	25.577	1,2	31	45.884	1,4	20	19.928	0,4
Napa tramada para neumático (tn)	2.386	4.577	10,9	486	4.693	2,3	646	5.012	3,2	472	4.849	2,3	690	5.007	3,5	525	4.858	2,6
Redes para pesca (tn)	2.708	5.197	14,1	844	5.277	4,5	470	5.712	2,7	325	5.132	1,7	580	5.264	3,1	599	6.476	3,9
Redes, excepto para pesca (tn)	3.833	4.564	17,5	858	3.965	3,4	1.199	4.669	5,6	987	4.117	4,1	720	3.958	2,8	334	4.619	1,5
Prendas de vestir																		
Camisas de punto para hombre (miles de unidades)	3.485	3.241	11,3	1.070	2.911	3,1	805	3.420	2,8	417	4.387	1,8	1.931	3.480	6,7	1.186	3.382	4,0
Camisas, blusas, de punto para mujer (miles de unidades)	2.677	2.969	7,9	786	2.772	2,2	499	3.567	1,8	314	4.243	1,3	842	3.334	2,8	616	3.130	1,9
Prendas de vestir interiores de tejido de punto, para hombre (miles de unidades)	24.493	759	18,6	5.915	743	4,4	5.583	1.102	6,2	5.981	672	4,0	8.083	685	5,5	5.596	951	5,3
Prendas de vestir interiores de tejido de punto, para mujer (miles de unidades)	31.913	996	31,8	8.609	761	6,5	7.104	1.415	10,1	6.338	942	6,0	9.611	1.134	10,9	8.636	967	8,4
T-shirts y camisetas interiores de hombre o mujer, de algodón, de punto (miles de unidades)	43.819	2.430	106,5	12.817	2.243	28,7	7.172	2.918	20,9	3.917	3.138	12,3	20.016	2.794	55,9	11.717	2.563	30,0
T-shirts y camisetas interiores de hombre o mujer, de las demás materias textiles, de punto (miles de unidades)	23.483	2.030	47,7	5.766	2.281	13,2	4.114	2.573	10,6	3.719	2.084	7,7	7.672	2.513	19,3	8.123	1.753	14,2
Suéteres, chalecos y artículos similares, de lana o pelo fino, de punto (miles de unidades)	1.731	5.956	10,3	117	8.394	1,0	891	7.384	6,6	430	5.376	2,3	67	8.710	0,6	108	9.728	1,1

IMPORTACIÓN DE LOS PRINCIPALES PRODUCTOS CLASIFICADOS DE ACUERDO CON LA CIU
Cuarto Trimestre 2008

Principales productos	CLAVE 320			INDUSTRIA TEXTIL, DEL CUERO Y CALZADO Valor en millones de US\$ cif																	
				2007									2008								
	Año			IV trimestre			I trimestre			II trimestre			III trimestre			IV trimestre					
	Cantidad	Precio (US\$)	Valor	Cantidad	Precio (US\$)	Valor	Cantidad	Precio (US\$)	Valor	Cantidad	Precio (US\$)	Valor	Cantidad	Precio (US\$)	Valor	Cantidad	Precio (US\$)	Valor			
Suéteres, chalecos y artículos similares, de algodón, de punto (miles de unidades)	8.112	5.435	44,1	975	5.540	5,4	4.160	5.963	24,8	1.905	5.846	11,1	2.965	5.723	17,0	1.128	7.118	8,0			
Suéteres, chalecos y artículos similares, de fibra sintética o artificial, de punto (miles de unidades)	21.457	4.501	96,6	2.435	4.860	11,8	11.117	4.978	55,3	4.723	4.359	20,6	2.681	4.701	12,6	2.662	5.289	14,1			
Abrigos, capas y similares para hombre, de tejido de punto (miles de unidades)	551	7.163	3,9	97	6.354	0,6	297	8.646	2,6	232	4.780	1,1	90	12.144	1,1	77	13.718	1,1			
Abrigos, capas y similares para mujer, de tejido de punto (miles de unidades)	616	6.849	4,2	99	6.334	0,6	375	6.553	2,5	109	9.467	1,0	69	9.379	0,7	46	11.832	0,5			
Prendas de vestir exteriores de tejido de punto, para hombre (miles de unidades)	839	4.830	4,1	128	4.312	0,6	265	6.033	1,6	209	5.205	1,1	198	6.124	1,2	215	6.042	1,3			
Pantalones para hombre, de tejido de punto (miles de unidades)	2.946	3.350	9,9	660	2.695	1,8	899	3.192	2,9	358	3.334	1,2	731	3.195	2,3	796	2.716	2,2			
Prendas de vestir exteriores de tejido de punto, para mujer (miles de unidades)	3.318	4.732	15,7	945	4.631	4,4	798	6.712	5,4	456	6.872	3,1	1.488	4.890	7,3	1.233	4.384	5,4			
Pantalones para mujer, de tejido de punto (miles de unidades)	3.499	3.758	13,2	826	3.394	2,8	1.217	4.448	5,4	487	3.751	1,8	1.272	4.014	5,1	934	3.484	3,3			
Trajes de baño de mujer de fibra sintética, de punto (miles de unidades)	1.805	4.250	7,7	1.084	4.281	4,6	59	2.235	0,1	18	19.612	0,4	763	4.614	3,5	1.653	3.579	5,9			
Calzas, medias y calcetines (tn)	3.126	7.379	23,1	891	7.609	6,8	832	8.422	7,0	1.285	6.558	8,4	1.052	8.710	9,2	878	7.538	6,6			
Prendas y complementos de vestir para bebé, de tejido de punto (tn)	1.730	15.868	27,4	273	17.634	4,8	913	12.604	11,5	338	15.896	5,4	670	18.058	12,1	403	18.743	7,5			
Prendas para deporte, de punto (miles de unidades)	1.126	6.595	7,4	123	7.681	0,9	402	6.577	2,6	214	6.336	1,4	266	5.536	1,5	152	8.212	1,2			
Camisas para hombre, de tejido plano (miles de unidades)	13.530	3.880	52,5	3.664	3.333	12,2	3.061	4.361	13,3	1.761	4.723	8,3	4.890	4.458	21,8	3.867	3.604	13,9			
Camisas, blusas para mujer, de tejido plano (miles de unidades)	8.104	3.232	26,2	2.858	2.417	6,9	1.459	3.699	5,4	612	4.960	3,0	1.974	4.776	9,4	2.072	3.415	7,1			
Calzoncillos, camisones y pijamas, para hombre o niño (miles de unidades)	3.657	1.410	5,2	899	1.107	1,0	856	2.450	2,1	981	1.344	1,3	996	1.440	1,4	534	1.145	0,6			
Combinaciones, enaguas, camisones y pijamas, para mujer o niña (miles de unidades)	2.360	2.946	7,0	295	3.092	0,9	1.490	1.689	2,5	306	3.572	1,1	717	2.668	1,9	244	3.388	0,8			
Sostenes y fajas, incluso de punto (tn)	1.179	22.372	26,4	291	23.632	6,9	253	22.540	5,7	262	20.691	5,4	340	23.592	8,0	363	20.631	7,5			
Abrigos, impermeables y similares para hombre, de tejido plano (miles de unidades)	5.717	9.921	56,7	493	11.778	5,8	3.001	10.750	32,3	1.604	9.192	14,7	783	10.889	8,5	486	11.749	5,7			
Abrigos, impermeables y similares para mujer, de tejido plano (miles de unidades)	5.652	8.865	50,1	520	10.337	5,4	3.858	9.612	37,1	1.600	8.207	13,1	636	10.396	6,6	476	10.061	4,8			
Trajes o ternos y conjuntos para hombre, de tejido plano (miles de unidades)	1.147	11.759	13,5	255	9.107	2,3	233	16.015	3,7	263	10.243	2,7	406	17.969	7,3	186	15.817	2,9			
Trajes y conjuntos para mujer, de tejido plano (miles de unidades)	986	6.431	6,3	273	3.759	1,0	98	8.614	0,8	115	6.058	0,7	214	8.811	1,9	138	5.539	0,8			

IMPORTACIÓN DE LOS PRINCIPALES PRODUCTOS CLASIFICADOS DE ACUERDO CON LA CIU
Cuarto Trimestre 2008

INDUSTRIA TEXTIL, DEL CUERO Y CALZADO Valor en millones de US\$ cif													CLAVE 320					
Principales productos	2007						2008											
	Año			IV trimestre			I trimestre			II trimestre			III trimestre			IV trimestre		
	Cantidad	Precio (US\$)	Valor	Cantidad	Precio (US\$)	Valor	Cantidad	Precio (US\$)	Valor	Cantidad	Precio (US\$)	Valor	Cantidad	Precio (US\$)	Valor	Cantidad	Precio (US\$)	Valor
Chaquetas para hombre, de tejido plano (miles de unidades)	1.082	10.149	11,0	159	10.471	1,7	467	14.760	6,9	278	10.350	2,9	245	13.039	3,2	175	13.890	2,4
Vestidos, de tejido plano (miles de unidades)	2.540	5.177	13,1	1.065	4.630	4,9	407	6.211	2,5	195	9.511	1,9	1.029	5.834	6,0	879	5.428	4,8
Chaquetas para mujer, de tejido plano (miles de unidades)	2.325	9.287	21,6	285	11.354	3,2	955	10.203	9,7	651	6.398	4,2	673	10.429	7,0	405	9.275	3,8
Pantalones para hombre, de tejido plano (miles de unidades)	22.282	4.527	100,9	5.633	4.011	22,6	5.450	4.928	26,9	3.565	4.928	17,6	6.714	5.366	36,0	5.908	4.777	28,2
Pantalones para mujer, de tejido plano (miles de unidades)	20.983	5.147	108,0	4.598	4.738	21,8	5.566	5.944	33,1	3.040	5.907	18,0	7.284	5.934	43,2	5.163	5.530	28,5
Faldas, de tejido plano (miles de unidades)	5.218	3.361	17,5	1.413	3.013	4,3	583	4.585	2,7	373	3.956	1,5	1.388	4.326	6,0	1.033	3.262	3,4
Trajes de baño de hombre de tejido plano (miles de unidades)	1.786	3.294	5,9	1.166	3.136	3,7	26	3.538	0,1	9	8.174	0,1	891	3.711	3,3	813	4.177	3,4
Prendas y complementos de vestir para bebé, de tejido plano (tn)	1.137	12.721	14,5	203	13.458	2,7	390	14.680	5,7	192	13.230	2,5	345	16.690	5,8	224	16.279	3,7
Las demás prendas de vestir, de tejido plano (tn)	2.321	9.594	22,3	800	8.313	6,7	993	7.848	7,8	848	8.954	7,6	1.034	10.175	10,5	1.038	10.165	10,6
Prendas de vestir, de cuero (tn)	487	21.980	10,7	58	24.928	1,5	238	24.659	5,9	100	23.076	2,3	52	28.667	1,5	105	20.130	2,1
Accesorios de vestir, de cuero (tn)	1.717	9.143	15,7	419	10.287	4,3	530	9.605	5,1	577	10.862	6,3	950	8.536	8,1	789	11.572	9,1
Otras confecciones																		
Ropa usada (tn)	23.403	699	16,4	5.962	705	4,2	5.520	649	3,6	6.910	690	4,8	6.075	791	4,8	5.889	744	4,4
Sombreros y demás tocados (tn)	1.279	8.476	10,8	330	8.328	2,7	362	9.747	3,5	368	8.072	3,0	374	10.150	3,8	312	10.183	3,2
Sábanas, fundas y similares (tn)	4.645	6.035	28,0	1.062	6.261	6,7	1.157	6.489	7,5	1.308	5.556	7,3	1.163	6.866	8,0	1.078	6.900	7,4
Cojines, almohadas y plumones (tn)	3.423	5.985	20,5	727	6.037	4,4	1.092	6.187	6,8	976	6.549	6,4	1.285	6.650	8,5	726	6.637	4,8
Manteles, servilletas y similares (tn)	1.091	6.094	6,7	263	6.386	1,7	227	6.677	1,5	232	6.277	1,5	326	7.367	2,4	330	7.455	2,5
Ropa de tocador o cocina (tn)	5.050	5.450	27,5	1.788	5.177	9,3	1.045	5.290	5,5	783	5.455	4,3	1.787	6.539	11,7	1.463	5.555	8,1
Visillos y cortinas, guardamalletas y rodapiés de cama (tn)	1.956	5.248	10,3	384	5.672	2,2	365	5.863	2,1	650	5.499	3,6	816	6.439	5,3	707	6.505	4,6
Otros artículos de tapicería (tn)	853	6.990	6,0	238	6.533	1,6	341	6.346	2,2	274	6.043	1,7	448	6.597	3,0	337	4.808	1,6
Sacos de polipropileno (tn)	2.421	2.578	6,2	758	2.428	1,8	779	2.710	2,1	870	3.054	2,7	996	3.096	3,1	583	3.111	1,8
Toldos y carpas (tn)	2.454	3.794	9,3	1.169	4.089	4,8	58	11.673	0,7	48	8.906	0,4	1.299	4.467	5,8	1.302	4.695	6,1
Paños para limpieza (tn)	1.187	3.817	4,5	306	3.854	1,2	308	3.120	1,0	320	4.371	1,4	343	4.414	1,5	179	5.587	1,0
Trapos, cordeles y cuerdas de materia textil (tn)	10.028	2.709	27,2	2.969	2.632	7,8	2.908	2.623	7,6	2.733	2.962	8,1	1.572	3.334	5,2	1.351	3.686	5,0
Curtiembre y talabartería																		
Cuero y piel de bovino o de equino, curtidos o precurtidos (tn)	2.011	7.559	15,2	555	7.114	4,0	418	7.543	3,2	318	9.948	3,2	347	13.615	4,7	196	14.753	2,9
Maletas, maletines, bolsos y artículos similares (miles de unidades)	6.215	4.207	26,1	2.304	3.972	9,2	2.397	2.747	6,6	994	5.544	5,5	1.515	5.030	7,6	2.726	3.920	10,7

IMPORTACIÓN DE LOS PRINCIPALES PRODUCTOS CLASIFICADOS DE ACUERDO CON LA CIU
Cuarto Trimestre 2008

Principales productos	CLAVE 320			INDUSTRIA TEXTIL, DEL CUERO Y CALZADO Valor en millones de US\$ cif														
	2007									2008								
	Año			IV trimestre			I trimestre			II trimestre			III trimestre			IV trimestre		
	Cantidad	Precio (US\$)	Valor	Cantidad	Precio (US\$)	Valor	Cantidad	Precio (US\$)	Valor	Cantidad	Precio (US\$)	Valor	Cantidad	Precio (US\$)	Valor	Cantidad	Precio (US\$)	Valor
Bolsos de mano, de superficie exterior de plástico (miles de unidades)	5.914	3.334	19,7	1.651	3.201	5,3	1.685	3.925	6,6	1.167	3.103	3,6	1.437	4.479	6,4	1.626	3.420	5,6
Bolsos de mano, de superficie exterior de materia textil (miles de unidades)	3.987	2.610	10,4	1.102	2.335	2,6	1.452	1.385	2,0	543	3.039	1,7	778	3.685	2,9	837	3.274	2,7
Artículos de bolsillo o de bolso de mano y similares (tn)	4.689	7.640	35,8	2.030	7.351	14,9	1.409	7.919	11,2	709	8.492	6,0	912	9.059	8,3	1.908	9.479	18,1
Calzado																		
Calzado de deporte con capellada de cuero (miles de pares)	2.677	13.574	36,3	427	13.806	5,9	807	12.416	10,0	368	13.213	4,9	624	14.681	9,2	324	14.535	4,7
Botín con capellada de cuero (miles de pares)	921	14.135	13,0	51	14.677	0,7	517	16.289	8,4	96	16.295	1,6	120	18.261	2,2	84	19.235	1,6
Los demás calzados con capellada de cuero (miles de pares)	12.231	12.451	152,3	2.731	11.539	31,5	3.819	15.001	57,3	1.678	15.458	25,9	4.171	14.435	60,2	4.561	13.090	59,7
RESTANTES			128,8			35,8			39,6			40,7			41,9			38,2
TOTAL AGREGACIÓN MAYOR			2.039,2			475,8			664,0			448,2			689,4			556,7

IMPORTACIÓN DE LOS PRINCIPALES PRODUCTOS CLASIFICADOS DE ACUERDO CON LA CIU
Cuarto Trimestre 2008

INDUSTRIA DE LA MADERA, INCLUIDOS MUEBLES Valor en millones de US\$ cif													CLAVE 330					
Principales productos	2007						2008											
	Año			IV trimestre			I trimestre			II trimestre			III trimestre			IV trimestre		
	Cantidad	Precio (US\$)	Valor	Cantidad	Precio (US\$)	Valor	Cantidad	Precio (US\$)	Valor	Cantidad	Precio (US\$)	Valor	Cantidad	Precio (US\$)	Valor	Cantidad	Precio (US\$)	Valor
Madera																		
Madera aserrada de conífera (m³)	10.481	460	4,8	4.098	475	1,9	3.149	364	1,1	2.302	361	0,8	2.574	378	1,0	4.196	314	1,3
Madera aserrada distinta de la de conífera (m³)	1.196	3.681	4,4	1.790	831	1,5	1.442	860	1,2	1.652	889	1,5	1.398	1.131	1,6	1.853	1.196	2,2
Madera elaborada distinta de la de conífera (tn)	1.666	1.589	2,6	316	1.639	0,5	363	1.587	0,6	243	1.987	0,5	387	1.695	0,7	215	2.274	0,5
Hojas para chapado, de espesor inferior o igual a 6 mm, de diferentes maderas (tn)	3.083	2.335	7,2	619	2.628	1,6	381	3.235	1,2	583	2.742	1,6	591	2.920	1,7	709	2.562	1,8
Tableros de partícula (tn)	21.877	611	13,4	12.389	452	5,6	14.409	458	6,6	9.579	607	5,8	14.489	542	7,9	8.817	470	4,1
Madera contrachapada, constituida por hojas de espesor inferior o igual a 6 mm (m³)	47.469	312	14,8	17.458	307	5,4	16.965	337	5,7	15.864	367	5,8	15.757	380	6,0	3.232	489	1,6
Manufacturas de madera y corcho																		
Barriles, cubas y tinas de madera (tn)	2.390	12.906	30,8	157	6.267	1,0	1.196	14.779	17,7	1.286	16.570	21,3	242	11.983	2,9	248	7.596	1,9
Puertas, ventanas y demás obras de carpintería para construcción (tn)	14.507	1.737	25,2	3.232	1.704	5,5	3.420	1.941	6,6	2.899	2.410	7,0	5.844	1.670	9,8	4.851	1.540	7,5
Las demás manufacturas de madera (tn)	2.846	2.106	6,0	801	2.130	1,7	675	2.722	1,8	465	2.987	1,4	854	2.677	2,3	861	2.787	2,4
Tapones de corcho (tn)	802	43.031	34,5	258	43.035	11,1	209	43.063	9,0	207	42.137	8,7	215	40.426	8,7	234	36.314	8,5
Corcho aglomerado y sus manufacturas (tn)	1.162	12.240	14,2	351	13.025	4,6	159	13.356	2,1	272	13.555	3,7	232	11.878	2,8	188	11.956	2,3
Construcciones prefabricadas (tn)	1.769	4.563	8,1	451	5.767	2,6	808	4.048	3,3	453	5.804	2,6	864	5.777	5,0	1.733	3.212	5,6
Muebles																		
Muebles de madera (miles de unidades)	1.582	47.311	74,9	513	41.457	21,3	405	49.334	20,0	386	61.024	23,5	402	57.567	23,2	311	54.538	16,9
Partes de muebles (tn)	3.763	3.710	14,0	1.079	3.795	4,1	1.821	2.936	5,3	891	4.618	4,1	929	4.279	4,0	1.086	3.698	4,0
Asientos giratorios de altura ajustable (miles de unidades)	489	23.939	11,7	178	22.234	4,0	224	22.069	5,0	30	74.579	2,2	112	31.297	3,5	187	27.317	5,1
Asientos con armazón de madera (miles de unidades)	478	55.132	26,4	111	67.740	7,5	95	63.199	6,0	61	76.815	4,7	105	66.560	7,0	90	67.746	6,1
Asientos con armazón metálica (miles de unidades)	1.483	10.185	15,1	415	11.128	4,6	349	11.992	4,2	109	26.927	2,9	890	11.896	10,6	459	13.593	6,2
Los demás asientos (miles de unidades)	466	23.191	10,8	152	18.599	2,8	99	25.865	2,6	136	22.002	3,0	265	21.388	5,7	222	19.260	4,3
Partes de asiento (tn)	2.001	3.749	7,5	455	3.661	1,7	497	4.315	2,1	470	4.202	2,0	492	4.575	2,2	466	4.597	2,1
RESTANTES			79,1			20,5			27,3			28,9			28,3			19,3
TOTAL AGREGACIÓN MAYOR			405,5			109,5			129,6			132,2			134,6			103,8

IMPORTACIÓN DE LOS PRINCIPALES PRODUCTOS CLASIFICADOS DE ACUERDO CON LA CIU
Cuarto Trimestre 2008

Principales productos	CLAVE 340			INDUSTRIA DEL PAPEL, IMPRENTA Y EDITORIALES Valor en millones de US\$ cif																	
				2007									2008								
	Año			IV trimestre			I trimestre			II trimestre			III trimestre			IV trimestre					
	Cantidad	Precio (US\$)	Valor	Cantidad	Precio (US\$)	Valor	Cantidad	Precio (US\$)	Valor	Cantidad	Precio (US\$)	Valor	Cantidad	Precio (US\$)	Valor	Cantidad	Precio (US\$)	Valor			
Celulosa																					
Pasta química de madera blanqueada y semiblanqueada de conífera (tn)	9.732	826	8,0	2.470	847	2,1	1.942	853	1,7	1.169	886	1,0	1.793	905	1,6	1.582	947	1,5			
Papel y cartón																					
Papel y cartón sin recubrir utilizados para escribir, imprimir u otros fines gráficos (tn)	86.112	1.003	86,4	22.772	1.103	25,1	24.372	1.090	26,6	20.186	1.116	22,5	25.436	1.140	29,0	29.530	1.164	34,4			
Papel y cartón para embalaje y similares (tn)	180.976	627	113,4	51.521	638	32,9	49.323	645	31,8	31.820	726	23,1	24.243	709	17,2	56.035	687	38,5			
Papel y cartón para reciclar (tn)	123.281	254	31,3	42.082	260	10,9	33.188	269	8,9	22.714	273	6,2	13.499	238	3,2	37.287	183	6,8			
Los demás papeles y cartones sin estucar ni recubrir (tn)	53.017	556	29,5	19.059	560	10,7	17.145	614	10,5	8.549	665	5,7	8.522	615	5,2	9.986	643	6,4			
Papel semiquímico para ondular (tn)	33.910	525	17,8	11.406	577	6,6	9.657	541	5,2	7.750	566	4,4	5.626	568	3,2	13.444	595	8,0			
Papel y cartón corrugados (tn)	5.017	1.164	5,8	1.057	1.535	1,6	2.305	1.273	2,9	277	2.517	0,7	241	2.322	0,6	825	1.986	1,6			
Papel carbón y demás papeles para copiar (tn)	14.955	1.641	24,5	4.135	1.676	6,9	3.823	1.714	6,6	2.563	1.749	4,5	2.521	1.838	4,6	2.336	1.887	4,4			
Papel y cartón estucados (tn)	142.994	929	132,9	30.275	962	29,1	36.268	997	36,2	37.188	1.042	38,8	32.183	1.107	35,6	27.408	1.150	31,5			
Papel y cartón engomados o adhesivos (tn)	10.885	2.971	32,3	3.037	2.970	9,0	2.437	3.121	7,6	2.522	3.166	8,0	2.128	3.261	6,9	2.729	3.079	8,4			
Papel y cartón recubiertos o revestidos de plástico (tn)	6.985	2.560	17,9	2.291	2.336	5,4	1.970	2.837	5,6	1.764	2.608	4,6	1.732	2.800	4,9	2.240	2.840	6,4			
Los demás papeles y cartones recubiertos (tn)	5.523	2.798	15,5	1.992	2.544	5,1	2.486	2.424	6,0	1.596	2.851	4,6	1.865	2.818	5,3	2.248	2.813	6,3			
Los demás papeles autocopia (tn)	3.820	1.686	6,4	1.072	1.725	1,8	648	1.697	1,1	548	1.837	1,0	638	1.917	1,2	1.089	1.871	2,0			
Cajas de cartón (tn)	38.207	1.213	46,3	6.654	1.474	9,8	8.396	1.288	10,8	1.165	2.448	2,9	2.681	1.862	5,0	2.710	1.811	4,9			
Los demás envases de papel o cartón (tn)	3.338	2.599	8,7	1.265	2.439	3,1	896	2.242	2,0	976	2.919	2,8	1.041	2.266	2,4	1.675	2.323	3,9			
Papel y cartón filtro (tn)	529	7.096	3,8	93	8.473	0,8	189	6.523	1,2	164	7.447	1,2	198	7.425	1,5	185	6.819	1,3			
Las demás manufacturas de papel y cartón (tn)	31.727	792	25,1	7.729	799	6,2	9.936	887	8,8	7.393	968	7,2	5.817	1.092	6,4	7.859	867	6,8			
Papel para fumar (tn)	1.779	3.151	5,6	445	3.245	1,4	416	3.448	1,4	505	3.541	1,8	425	3.704	1,6	351	4.036	1,4			
Papel higiénico, manteles y servilletas (tn)	3.317	1.739	5,8	788	1.945	1,5	1.252	1.735	2,2	1.239	1.859	2,3	2.193	1.888	4,1	862	1.982	1,7			
Pañuelos y toallitas de papel (tn)	3.293	1.979	6,5	884	2.093	1,9	966	2.267	2,2	653	2.328	1,5	854	2.335	2,0	747	2.367	1,8			
Pañales, toallas y paños higiénicos (tn)	28.791	2.971	85,5	7.730	3.197	24,7	6.836	3.153	21,6	7.725	3.281	25,3	9.015	3.345	30,2	7.809	3.490	27,3			
Editoriales e imprenta																					
Libros (tn)	3.989	10.428	41,6	996	10.376	10,3	1.463	10.890	15,9	1.530	9.451	14,5	1.193	10.897	13,0	1.432	9.007	12,9			
Folletos e impresos similares (tn)	3.547	3.483	12,4	1.963	2.612	5,1	684	4.035	2,8	112	16.004	1,8	1.116	3.357	3,7	1.493	3.132	4,7			
Diccionarios y enciclopedias (tn)	694	4.094	2,8	73	5.384	0,4	112	5.926	0,7	408	4.273	1,7	138	4.791	0,7	87	7.190	0,6			
Diarios y publicaciones (tn)	1.687	4.248	7,2	403	4.437	1,8	446	4.274	1,9	461	4.398	2,0	400	4.666	1,9	388	4.481	1,7			
Impresos publicitarios, catálogos comerciales y similares (tn)	1.008	8.879	9,0	301	7.712	2,3	302	9.061	2,7	288	10.394	3,0	273	20.257	5,5	300	10.743	3,2			

IMPORTACIÓN DE LOS PRINCIPALES PRODUCTOS CLASIFICADOS DE ACUERDO CON LA CIU
Cuarto Trimestre 2008

INDUSTRIA DEL PAPEL, IMPRENTA Y EDITORIALES Valor en millones de US\$ cif												CLAVE 340						
Principales productos	2007						2008											
	Año			IV trimestre			I trimestre			II trimestre			III trimestre			IV trimestre		
	Cantidad	Precio (US\$)	Valor	Cantidad	Precio (US\$)	Valor	Cantidad	Precio (US\$)	Valor	Cantidad	Precio (US\$)	Valor	Cantidad	Precio (US\$)	Valor	Cantidad	Precio (US\$)	Valor
Etiquetas de papel y cartón (tn)	366	11.162	4,1	109	9.569	1,0	78	12.260	1,0	83	11.031	0,9	94	11.947	1,1	75	12.739	1,0
Impresos para registro (tn)	2.684	2.810	7,5	1.412	2.307	3,3	304	4.033	1,2	364	4.065	1,5	470	4.136	1,9	1.141	2.926	3,3
Los demás impresos (tn)	1.507	16.686	25,1	359	12.527	4,5	195	13.635	2,7	476	22.214	10,6	235	28.002	6,6	341	21.150	7,2
RENTANTES			15,3			5,6			4,9			6,0			6,6			7,3
TOTAL AGREGACIÓN MAYOR			841,6			232,7			236,8			214,0			214,9			249,3

IMPORTACIÓN DE LOS PRINCIPALES PRODUCTOS CLASIFICADOS DE ACUERDO CON LA CIU
Cuarto Trimestre 2008

Principales productos	CLAVE 350			INDUSTRIA QUÍMICA Valor en millones de US\$ cif														
	2007			2008														
	Año			IV trimestre			I trimestre			II trimestre			III trimestre			IV trimestre		
	Cantidad	Precio (US\$)	Valor	Cantidad	Precio (US\$)	Valor	Cantidad	Precio (US\$)	Valor	Cantidad	Precio (US\$)	Valor	Cantidad	Precio (US\$)	Valor	Cantidad	Precio (US\$)	Valor
Químicos básicos																		
Ácido sulfúrico (tn)	1.397.281	78	108,6	420.186	100	42,2	626.627	176	110,0	556.921	155	86,2	665.009	241	160,4	540.702	167	90,3
Ácido fosfórico (tn)	8.916	700	6,2	2.796	697	1,9	2.096	930	1,9	1.715	1.389	2,4	4.919	1.861	9,2	3.655	1.953	7,1
Anhidrido silícico (tn)	4.408	983	4,3	797	1.107	0,9	808	1.282	1,0	1.074	791	0,9	1.623	776	1,3	2.385	606	1,4
Amoniaco anhidro (tn)	208.455	360	75,1	48.191	354	17,0	51.008	545	27,8	64.004	602	38,6	40.814	729	29,8	52.963	790	41,9
Soda cáustica, en estado sólido (tn)	11.574	465	5,4	2.394	494	1,2	4.659	510	2,4	2.538	544	1,4	2.267	656	1,5	5.276	621	3,3
Soda cáustica, en disolución acuosa (tn)	115.119	454	52,2	29.712	500	14,9	31.102	568	17,7	32.306	670	21,6	27.397	867	23,7	34.186	1.073	36,7
Óxido de cinc; peróxido de cinc (tn)	2.130	2.896	6,2	559	2.771	1,6	633	2.374	1,5	702	2.278	1,6	487	2.022	1,0	305	1.609	0,5
Óxido e hidróxido de cobre (tn)	1.310	6.906	9,0	320	7.306	2,3	406	7.127	2,9	372	8.077	3,0	200	8.353	1,7	95	6.751	0,6
Clorato de sodio (tn)	13.321	670	8,9	3.169	665	2,1	670	729	0,5	-	-	-	1.786	987	1,8	5.183	924	4,8
Sulfuro de sodio ácido (tn)	61.856	530	32,8	22.851	536	12,2	21.679	569	12,3	17.996	533	9,6	16.537	613	10,1	13.487	817	11,0
Los demás sulfatos (tn)	25.827	1.675	43,3	5.560	1.984	11,0	8.457	1.077	9,1	4.103	2.615	10,7	3.345	3.041	10,2	2.284	3.691	8,4
Fosfato de calcio (tn)	47.503	374	17,8	12.647	376	4,8	11.224	496	5,6	9.587	807	7,7	11.758	1.103	13,0	4.328	1.134	4,9
Tripolifosfato de sodio (tn)	27.056	710	19,2	6.793	775	5,3	6.460	849	5,5	6.233	1.230	7,7	7.761	1.697	13,2	4.473	1.662	7,4
Ceniza de soda pesada (tn)	236.013	179	42,3	76.584	174	13,3	55.894	210	11,7	70.439	225	15,8	64.922	235	15,3	44.099	240	10,6
Carbonato de calcio (tn)	71.471	114	8,1	35.374	96	3,4	4.790	297	1,4	3.879	351	1,4	4.015	364	1,5	3.699	463	1,7
Cianuro y oxicianuro de sodio (tn)	13.625	1.273	17,3	4.115	1.358	5,6	2.942	1.390	4,1	3.780	1.464	5,5	4.532	1.553	7,0	2.840	1.706	4,8
Agua oxigenada (tn)	31.867	433	13,8	7.058	428	3,0	7.385	490	3,6	6.957	529	3,7	7.282	531	3,9	8.861	558	4,9
Tolueno (tn)	4.737	1.106	5,2	1.375	1.108	1,5	1.395	1.084	1,5	952	1.153	1,1	882	1.269	1,1	822	1.181	1,0
Xileno (tn)	11.984	1.122	13,4	2.222	1.095	2,4	3.409	1.077	3,7	2.731	1.260	3,4	1.846	1.286	2,4	1.410	1.255	1,8
Estireno (tn)	22.471	1.383	31,1	4.092	1.367	5,6	6.429	1.426	9,2	6.152	1.488	9,2	5.006	1.711	8,6	7.097	1.620	11,5
Derivados sulfonados de los hidrocarburos (tn)	8.696	1.357	11,8	2.805	1.403	3,9	2.111	1.620	3,4	2.635	1.728	4,6	2.177	2.069	4,5	769	2.099	1,6
Los demás monoalcoholes saturados (tn)	4.936	1.631	8,1	1.084	1.788	1,9	959	1.843	1,8	1.058	1.665	1,8	603	2.293	1,4	1.277	1.815	2,3
Alcohol isopropílico (tn)	5.562	1.129	6,3	1.754	1.228	2,2	918	1.263	1,2	1.518	1.278	1,9	833	1.501	1,2	1.124	1.793	2,0
Alcohol 2-etil-xilico (tn)	4.871	1.563	7,6	900	1.709	1,5	2.401	1.732	4,2	2.732	1.805	4,9	-	-	-	541	994	0,5
Metil terbutil éter (MTBE) (tn)	74.387	801	59,6	13.437	881	11,8	28.130	1.050	29,5	37.192	1.210	45,0	23.560	1.243	29,3	32.632	834	27,2
Propilenglicol (tn)	3.576	1.530	5,5	1.129	1.472	1,7	1.057	1.558	1,6	729	1.739	1,3	1.043	1.751	1,8	1.250	2.000	2,5
Fenol (tn)	13.551	1.501	20,3	4.758	1.557	7,4	3.177	1.534	4,9	4.135	1.543	6,4	5.127	1.640	8,4	4.787	1.644	7,9
Acetato de etilo (tn)	7.359	1.124	8,3	1.477	1.219	1,8	2.320	1.278	3,0	1.704	1.324	2,3	2.065	1.360	2,8	1.622	1.381	2,2
Acetato de vinilo (tn)	9.042	1.076	9,7	2.444	1.189	2,9	1.875	1.281	2,4	2.616	1.271	3,3	1.923	1.327	2,6	2.495	1.257	3,1
Los demás ésteres de ácido acético (tn)	2.509	1.782	4,5	386	1.898	0,7	867	1.823	1,6	658	2.043	1,3	494	2.349	1,2	868	2.047	1,8
Ácido monocarboxílico acídico no saturados (tn)	8.862	1.922	17,0	1.749	2.174	3,8	2.292	2.118	4,9	1.945	2.262	4,4	3.566	2.278	8,1	2.259	2.597	5,9
Anhidrido ftálico (tn)	4.107	1.377	5,7	1.274	1.387	1,8	1.119	1.356	1,5	1.266	1.328	1,7	1.176	1.389	1,6	1.023	1.166	1,2
Ácido cítrico (tn)	10.391	954	9,9	2.282	1.023	2,3	3.172	1.065	3,4	3.126	1.135	3,5	2.518	1.230	3,1	3.383	1.320	4,5

IMPORTACIÓN DE LOS PRINCIPALES PRODUCTOS CLASIFICADOS DE ACUERDO CON LA CIU
Cuarto Trimestre 2008

INDUSTRIA QUÍMICA Valor en millones de US\$ cif												CLAVE 350						
Principales productos	2007						2008											
	Año			IV trimestre			I trimestre			II trimestre			III trimestre			IV trimestre		
	Cantidad	Precio (US\$)	Valor	Cantidad	Precio (US\$)	Valor	Cantidad	Precio (US\$)	Valor	Cantidad	Precio (US\$)	Valor	Cantidad	Precio (US\$)	Valor	Cantidad	Precio (US\$)	Valor
Lisina y sus ésteres; sales de estos productos (tn)	10.479	1.359	14,2	2.250	1.370	3,1	3.112	1.403	4,4	2.487	1.469	3,7	2.725	1.530	4,2	1.249	1.631	2,0
Los demás aminoácidos y sus ésteres (tn)	3.249	1.775	5,8	933	1.743	1,6	668	2.231	1,5	824	1.649	1,4	630	2.844	1,8	526	2.013	1,1
Lecitina, colina y sus sales (tn)	8.936	645	5,8	2.520	597	1,5	3.395	652	2,2	2.663	736	2,0	3.412	678	2,3	5.316	600	3,2
Amida cíclica y sus derivados (tn)	744	14.333	10,7	189	14.226	2,7	248	14.716	3,7	289	15.235	4,4	482	13.637	6,6	297	15.005	4,5
Isocianato (tn)	9.613	3.077	29,6	2.721	3.253	8,9	2.629	3.539	9,3	2.432	3.654	8,9	1.994	4.158	8,3	1.873	3.713	7,0
Ditiocarbonato, tiocarbamato y ditiocarbamato (tn)	6.502	1.966	12,8	1.482	2.282	3,4	1.025	2.667	2,7	1.772	2.771	4,9	2.014	3.204	6,5	2.183	3.298	7,2
Metionina (tn)	5.423	2.283	12,4	1.084	2.257	2,4	1.332	2.426	3,2	1.267	3.213	4,1	1.639	3.719	6,1	993	4.708	4,7
Compuestos heterocíclicos con heteroatomo de oxígeno (tn)	1.386	8.051	11,2	253	12.043	3,0	405	8.684	3,5	284	12.927	3,7	309	11.419	3,5	265	15.421	4,1
Los demás compuestos heterocíclicos (nitrógeno) (tn)	4.576	4.786	21,9	1.404	3.750	5,3	789	5.015	4,0	723	6.655	4,8	1.137	6.082	6,9	1.356	4.251	5,8
Ácido nucleico y sus sales; los demás compuestos heterocíclicos (tn)	1.253	9.284	11,6	144	14.386	2,1	161	13.580	2,2	232	11.168	2,6	440	13.217	5,8	120	15.232	1,8
Vitamina C y sus derivados (tn)	1.717	4.003	6,9	438	4.929	2,2	760	6.267	4,8	668	6.225	4,2	608	9.542	5,8	294	10.168	3,0
Vitamina E y sus derivados (tn)	1.001	5.197	5,2	219	4.980	1,1	454	7.976	3,6	298	14.502	4,3	224	22.600	5,1	142	23.960	3,4
Las demás vitaminas y sus derivados (tn)	921	11.795	10,9	194	18.082	3,5	202	25.357	5,1	217	19.686	4,3	169	22.270	3,8	68	22.437	1,5
Antibióticos (tn)	806	33.572	27,0	153	33.584	5,1	243	35.299	8,6	156	48.669	7,6	168	51.572	8,7	85	68.156	5,8
Urea, incluso en disolución acuosa (tn)	458.001	371	170,0	162.989	388	63,3	78.558	454	35,7	148.236	547	81,1	176.672	798	141,0	100.009	663	66,3
Nitrato de amonio (tn)	46.735	310	14,5	10.627	314	3,3	16.165	404	6,5	22.945	439	10,1	12.552	551	6,9	22.515	634	14,3
Sales dobles y mezclas entre sí de nitrato de calcio y nitrato de amonio (tn)	66.511	261	17,4	3.664	303	1,1	938	319	0,3	7.892	439	3,5	43.171	446	19,2	1.761	679	1,2
Superfosfato (tn)	181.089	367	66,4	14.853	431	6,4	9.999	615	6,2	62.160	927	57,6	26.597	1.119	29,8	2.046	1.054	2,2
Fosfato diamónico (tn)	96.280	466	44,9	14.332	507	7,3	1.132	665	0,8	21.157	1.167	24,7	39.009	1.237	48,3	14.285	1.206	17,2
Fosfato monoamónico (tn)	92.428	473	43,7	14.968	519	7,8	13.273	699	9,3	41.742	1.089	45,5	29.233	1.247	36,4	3.574	1.486	5,3
Los demás abonos minerales o químicos potásicos (tn)	57.315	211	12,1	6.586	224	1,5	7.814	267	2,1	23.509	292	6,9	28.145	464	13,0	5.309	502	2,7
Materia colorante de origen animal o vegetal (tn)	145	56.360	8,2	45	32.131	1,4	44	55.944	2,5	73	54.385	4,0	53	69.165	3,7	52	89.522	4,7
Las demás materias colorantes orgánicas y sus preparaciones (tn)	1.963	41.770	82,0	561	43.319	24,3	550	39.398	21,7	470	33.800	15,9	542	33.558	18,2	456	35.048	16,0
Pigmento orgánico y sus preparaciones (tn)	1.401	7.110	10,0	327	8.439	2,8	563	6.746	3,8	360	7.897	2,8	360	8.150	2,9	301	8.287	2,5
Pigmento base de dióxido de titanio (tn)	11.688	2.288	26,7	3.557	2.284	8,1	2.778	2.323	6,5	2.401	2.358	5,7	2.998	2.464	7,4	2.985	2.434	7,3
Preparaciones base de dióxido de titanio (tn)	2.036	2.221	4,5	466	2.358	1,1	532	2.123	1,1	462	2.151	1,0	426	2.116	0,9	104	3.083	0,3
Pigmentos, composiciones vitrificables y similares (tn)	6.237	1.313	8,2	1.197	1.306	1,6	1.662	1.428	2,4	631	2.323	1,5	530	2.921	1,5	228	3.246	0,7
Las demás materias colorantes y las demás preparaciones (tn)	5.220	2.631	13,7	1.150	3.055	3,5	1.406	2.887	4,1	1.222	3.123	3,8	1.647	3.123	5,1	2.121	2.861	6,1

IMPORTACIÓN DE LOS PRINCIPALES PRODUCTOS CLASIFICADOS DE ACUERDO CON LA CIU
Cuarto Trimestre 2008

Principales productos	CLAVE 350			INDUSTRIA QUÍMICA Valor en millones de US\$ cif																	
				2007									2008								
	Año			IV trimestre			I trimestre			II trimestre			III trimestre			IV trimestre					
	Cantidad	Precio (US\$)	Valor	Cantidad	Precio (US\$)	Valor	Cantidad	Precio (US\$)	Valor	Cantidad	Precio (US\$)	Valor	Cantidad	Precio (US\$)	Valor	Cantidad	Precio (US\$)	Valor			
Enzimas (tn)	1.159	10.240	11,9	320	9.064	2,9	424	9.909	4,2	329	11.302	3,7	347	10.059	3,5	248	11.141	2,8			
Insecticida (tn)	5.944	7.837	46,6	2.081	7.458	15,5	1.495	8.754	13,1	1.554	11.031	17,1	2.458	12.115	29,8	2.551	11.670	29,8			
Fungicida (tn)	4.508	11.030	49,7	839	15.202	12,7	505	16.003	8,1	988	10.417	10,3	1.744	14.977	26,1	674	17.620	11,9			
Herbicida, inhibidor de germinación y regulador de crecimiento de las plantas (tn)	8.740	6.677	58,4	1.657	5.094	8,4	1.778	6.197	11,0	3.387	7.289	24,7	4.188	8.720	36,5	1.525	6.544	10,0			
Desinfectante (tn)	6.366	1.337	8,5	1.119	1.451	1,6	1.666	1.622	2,7	2.299	1.592	3,7	2.695	1.669	4,5	1.328	1.887	2,5			
Los demás pesticidas (tn)	1.156	6.589	7,6	350	7.222	2,5	423	4.550	1,9	273	5.764	1,6	370	10.384	3,8	382	5.853	2,2			
Poliétileno de densidad inferior a 0,94 (tn)	133.697	1.460	195,2	31.992	1.551	49,6	26.577	1.643	43,7	38.360	1.700	65,2	33.365	1.855	61,9	27.267	1.611	43,9			
Poliétileno de densidad superior o igual a 0,94 (tn)	144.726	1.489	215,5	33.644	1.587	53,4	37.220	1.678	62,5	44.990	1.757	79,0	39.773	1.905	75,8	30.880	1.667	51,5			
Copolímero de etileno y acetato de vinilo (tn)	2.586	2.401	6,2	761	2.666	2,0	538	2.438	1,3	670	2.527	1,7	620	2.581	1,6	733	2.505	1,8			
Los demás polímeros de etileno, forma primaria (tn)	5.491	1.967	10,8	1.329	2.295	3,1	876	2.517	2,2	1.053	2.481	2,6	1.260	2.401	3,0	715	2.980	2,1			
Polipropileno, en forma primaria (tn)	18.021	1.438	25,9	3.324	1.542	5,1	3.186	1.617	5,2	4.870	1.642	8,0	3.705	1.872	6,9	4.827	1.838	8,9			
Copolímero de propileno, en forma primaria (tn)	8.797	1.685	14,8	2.067	1.734	3,6	2.243	1.860	4,2	2.255	2.032	4,6	1.580	2.202	3,5	2.689	1.690	4,5			
Poliestireno expandible, en forma primaria (tn)	5.589	1.845	10,3	2.848	1.905	5,4	1.762	1.819	3,2	922	1.904	1,8	1.442	2.051	3,0	1.414	1.871	2,6			
Copolímero de acrilonitrilo-butadieno-estireno (ABS), en forma primaria (tn)	3.345	1.754	5,9	1.080	1.864	2,0	680	1.628	1,1	1.327	1.930	2,6	756	2.212	1,7	654	2.221	1,5			
Poliestireno de alto impacto, en forma primaria (tn)	14.374	1.603	23,0	4.021	1.693	6,8	2.903	1.664	4,8	3.088	1.702	5,3	3.262	1.969	6,4	2.452	1.893	4,6			
Los demás poliestirenos, en forma primaria (tn)	9.881	1.651	16,3	3.255	1.662	5,4	1.888	1.688	3,2	3.029	1.787	5,4	1.747	1.938	3,4	2.755	1.754	4,8			
Policloruro de vinilo grado suspensión, sin mezclar con otras sustancias (tn)	70.312	1.024	72,0	18.212	1.125	20,5	13.490	1.145	15,4	19.286	1.175	22,7	15.942	1.267	20,2	10.788	1.179	12,7			
Los demás policloruros de vinilo (tn)	8.012	1.481	11,9	2.337	1.613	3,8	1.603	1.706	2,7	2.137	1.727	3,7	1.857	1.868	3,5	1.729	1.766	3,1			
Polímero acrílico, en forma primaria (tn)	29.475	2.005	59,1	8.646	2.105	18,2	8.194	2.089	17,1	7.616	2.090	15,9	8.128	2.349	19,1	9.207	2.247	20,7			
Polipropilenglicol (tn)	5.075	1.886	9,6	1.230	1.841	2,3	1.415	1.920	2,7	1.555	2.058	3,2	1.098	2.075	2,3	1.313	2.222	2,9			
Los demás poliésteres, en forma primaria (tn)	7.920	2.282	18,1	1.799	2.377	4,3	2.269	2.383	5,4	2.006	2.344	4,7	1.630	2.467	4,0	1.890	1.923	3,6			
Resina epóxica (tn)	3.984	3.492	13,9	668	3.860	2,6	890	3.675	3,3	1.071	3.577	3,8	896	3.704	3,3	1.028	3.880	4,0			
Policarbonato (tn)	2.659	3.220	8,6	994	3.129	3,1	538	3.419	1,8	817	3.451	2,8	1.186	3.301	3,9	727	3.133	2,3			
Resina PET (Politereftalato de etileno) (tn)	66.002	1.379	91,0	20.618	1.402	28,9	19.661	1.519	29,9	15.720	1.521	23,9	15.892	1.673	26,6	18.826	1.342	25,3			
Otras resinas de poliéster (tn)	3.354	2.790	9,4	835	2.854	2,4	1.296	2.811	3,6	1.152	2.792	3,2	1.389	2.883	4,0	1.358	2.920	4,0			
Poliamida, en forma primaria (tn)	4.867	2.974	14,5	1.063	2.948	3,1	873	3.268	2,9	1.639	3.184	5,2	1.674	3.184	5,3	811	3.072	2,5			
Poliuretano, en forma primaria (tn)	5.161	3.800	19,6	1.480	3.782	5,6	1.282	4.407	5,6	1.525	4.154	6,3	1.203	4.227	5,1	1.706	4.089	7,0			

IMPORTACIÓN DE LOS PRINCIPALES PRODUCTOS CLASIFICADOS DE ACUERDO CON LA CIU
Cuarto Trimestre 2008

INDUSTRIA QUÍMICA Valor en millones de US\$ cif												CLAVE 350						
Principales productos	2007						2008											
	Año			IV trimestre			I trimestre			II trimestre			III trimestre			IV trimestre		
	Cantidad	Precio (US\$)	Valor	Cantidad	Precio (US\$)	Valor	Cantidad	Precio (US\$)	Valor	Cantidad	Precio (US\$)	Valor	Cantidad	Precio (US\$)	Valor	Cantidad	Precio (US\$)	Valor
Silicona, en forma primaria (tn)	2.509	4.476	11,2	716	4.225	3,0	683	4.484	3,1	567	4.680	2,7	754	5.320	4,0	695	4.813	3,3
Éteres de celulosa (tn)	1.665	4.605	7,7	525	4.532	2,4	410	5.213	2,1	271	5.495	1,5	287	6.024	1,7	257	5.997	1,5
Látex de caucho sintético (tn)	3.744	1.131	4,2	1.176	1.162	1,4	1.504	1.194	1,8	970	1.192	1,2	1.311	1.387	1,8	1.724	1.379	2,4
Caucho sintético polibutadieno-estireno (SBR) (tn)	11.528	1.738	20,0	2.054	1.889	3,9	2.960	1.799	5,3	2.243	2.271	5,1	3.330	2.616	8,7	1.693	3.362	5,7
Caucho sintético butadieno (BR) (tn)	5.432	2.134	11,6	679	2.143	1,5	1.299	2.199	2,9	1.059	3.099	3,3	1.520	2.907	4,4	595	3.771	2,2
Hilado de filamento continuo de poliamidas (tn)	4.448	4.580	20,4	1.025	4.672	4,8	1.560	4.390	6,8	840	5.210	4,4	482	5.881	2,8	398	6.245	2,5
Hilado de filamento continuo de poliéster (tn)	3.383	2.990	10,1	879	3.045	2,7	820	3.153	2,6	852	2.995	2,6	969	3.004	2,9	652	3.099	2,0
Cable de fibra acrílica discontinua (tn)	4.363	2.499	10,9	892	2.595	2,3	691	2.826	2,0	366	2.814	1,0	412	2.866	1,2	219	3.019	0,7
Mecha de rayón para filtro de cigarrillo (tn)	2.105	4.165	8,8	558	4.183	2,3	508	4.374	2,2	548	4.238	2,3	604	4.111	2,5	458	4.696	2,2
Fibra discontinua de poliéster (tn)	10.994	1.568	17,2	2.829	1.645	4,7	2.227	1.673	3,7	3.360	1.658	5,6	2.405	1.734	4,2	1.939	1.674	3,2
Químicos preparados																		
Medicamentos de uso humano para la venta al por menor (tn)	14.827	25.680	380,8	4.848	21.109	102,3	3.084	29.503	91,0	3.732	31.826	118,8	4.015	30.809	123,7	4.446	25.178	111,9
Medicamentos de uso humano no acondicionados para la venta al por menor (tn)	252	23.349	5,9	56	23.781	1,3	51	27.141	1,4	60	31.399	1,9	27	36.062	1,0	43	24.167	1,0
Vacunas de uso humano (kgn)	83.313	366	30,5	7.141	469	3,3	38.311	389	14,9	41.292	321	13,3	4.545	500	2,3	4.121	566	2,3
Medicamentos de uso veterinario (tn)	1.973	12.570	24,8	533	11.161	6,0	451	16.643	7,5	589	13.955	8,2	524	16.969	8,9	530	11.561	6,1
Vacunas de uso veterinario (kgn)	151.689	266	40,4	37.416	315	11,8	34.144	357	12,2	30.460	152	4,6	26.872	222	6,0	29.531	118	3,5
Suero con anticuerpos y demás fracciones de la sangre, para uso humano (kgn)	83.067	290	24,1	15.193	532	8,1	17.399	237	4,1	19.850	123	2,4	26.973	177	4,8	21.058	259	5,5
Carbono (negro de humo) (tn)	16.942	910	15,4	4.060	995	4,0	3.861	1.075	4,2	4.585	1.167	5,4	3.939	1.268	5,0	3.118	1.415	4,4
Mucilago y espesativo derivados de vegetal (tn)	2.023	4.300	8,7	338	4.210	1,4	436	3.754	1,6	454	4.415	2,0	697	5.134	3,6	445	5.324	2,4
Reactivos de diagnóstico y preparaciones opacificantes (kgn)	85.293	77	6,6	30.123	77	2,3	24.364	64	1,6	23.677	77	1,8	17.393	81	1,4	24.998	81	2,0
Preparación química anticonceptiva, a base de hormonas (kgn)	42.011	279	11,7	7.864	337	2,6	23.029	248	5,7	16.982	284	4,8	23.770	220	5,2	32.053	174	5,6
Pintura (tn)	7.084	3.078	21,8	2.184	3.009	6,6	2.444	3.065	7,5	2.055	3.449	7,1	1.674	3.526	5,9	1.733	3.792	6,6
Barniz (tn)	3.704	3.725	13,8	983	3.780	3,7	999	3.585	3,6	1.080	3.851	4,2	955	4.247	4,1	841	4.007	3,4
Masilla, cemento de resina y plaste para pintura (tn)	4.811	3.754	18,1	1.438	3.060	4,4	1.369	3.654	5,0	1.864	3.571	6,7	1.590	4.037	6,4	1.355	3.755	5,1
Tinta de imprimir (tn)	5.798	7.215	41,8	1.511	7.198	10,9	1.486	8.091	12,0	1.446	8.709	12,6	1.561	8.655	13,5	1.621	8.171	13,2
Mezcla de sustancias odoríferas del tipo utilizado en la industria alimentaria (tn)	2.662	11.602	30,9	698	11.246	7,9	692	10.913	7,6	598	13.141	7,9	714	12.678	9,1	756	12.040	9,1

IMPORTACIÓN DE LOS PRINCIPALES PRODUCTOS CLASIFICADOS DE ACUERDO CON LA CIU
Cuarto Trimestre 2008

Principales productos	CLAVE 350			INDUSTRIA QUÍMICA Valor en millones de US\$ cif														
				2007									2008					
	Año			IV trimestre			I trimestre			II trimestre			III trimestre			IV trimestre		
	Cantidad	Precio (US\$)	Valor	Cantidad	Precio (US\$)	Valor	Cantidad	Precio (US\$)	Valor	Cantidad	Precio (US\$)	Valor	Cantidad	Precio (US\$)	Valor	Cantidad	Precio (US\$)	Valor
Las demás mezclas de sustancias odoríferas (tn)	1.082	17.326	18,7	294	16.741	4,9	256	18.405	4,7	261	17.660	4,6	231	20.109	4,6	189	20.500	3,9
Perfumes y agua de tocador (tn)	2.431	17.552	42,7	603	16.797	10,1	586	20.865	12,2	697	18.181	12,7	854	18.441	15,8	661	17.504	11,6
Preparación para el maquillaje de los labios (tn)	591	13.843	8,2	144	15.033	2,2	167	15.074	2,5	186	12.730	2,4	142	19.098	2,7	214	11.091	2,4
Preparación para el maquillaje de los ojos (tn)	521	16.410	8,5	121	17.742	2,1	118	17.810	2,1	159	15.832	2,5	155	19.525	3,0	192	14.764	2,8
Las demás preparaciones para maquillaje (tn)	5.917	10.199	60,3	1.582	10.409	16,5	1.589	10.287	16,3	1.653	10.863	18,0	2.216	11.328	25,1	1.496	10.704	16,0
Champú (tn)	16.083	1.602	25,8	4.024	1.857	7,5	4.154	1.814	7,5	3.977	2.022	8,0	4.288	2.280	9,8	3.666	2.800	10,3
Las demás preparaciones capilares (tn)	12.069	3.127	37,7	3.314	3.391	11,2	3.956	3.312	13,1	3.603	3.739	13,5	3.630	3.700	13,4	2.954	4.519	13,4
Dentífrico (tn)	9.091	2.986	27,1	1.929	3.257	6,3	2.073	3.279	6,8	2.332	3.402	7,9	2.691	3.239	8,7	2.419	3.233	7,8
Preparación para afeitar y demás preparaciones para el baño (tn)	7.181	3.716	26,7	2.057	3.665	7,5	1.531	4.180	6,4	1.734	4.429	7,7	2.222	4.035	9,0	1.709	4.426	7,6
Desodorante (tn)	6.225	6.546	40,7	1.840	6.543	12,0	1.933	6.401	12,4	2.391	6.159	14,7	2.052	6.990	14,3	1.762	7.184	12,7
Jabón de tocador (tn)	9.305	1.746	16,2	2.460	1.966	4,8	2.252	2.052	4,6	2.537	2.177	5,5	1.843	2.730	5,0	2.162	2.479	5,4
Los demás jabones y similares (tn)	2.301	2.354	5,4	528	2.477	1,3	479	2.749	1,3	644	2.753	1,8	726	2.795	2,0	646	2.943	1,9
Productos orgánicos tensoactivos, de carácter aniónico (tn)	8.826	1.428	12,6	2.173	1.496	3,2	2.591	1.709	4,4	2.184	1.799	3,9	2.523	1.979	5,0	1.746	1.964	3,4
Productos orgánicos tensoactivos, de carácter no iónico (tn)	4.764	2.150	10,2	1.327	2.266	3,0	1.449	2.471	3,6	916	2.675	2,5	1.188	2.847	3,4	819	3.078	2,5
Preparación tensoactiva y demás preparaciones para lavar (tn)	43.924	1.335	58,6	11.313	1.291	14,6	9.799	1.348	13,2	12.109	1.496	18,1	11.309	1.683	19,0	9.270	1.685	15,6
Cera artificial y preparada (tn)	3.076	2.574	7,9	625	2.928	1,8	747	2.902	2,2	1.330	2.240	3,0	1.282	2.428	3,1	1.063	2.210	2,3
Velas, cirios y artículos similares (tn)	1.842	2.647	4,9	605	2.777	1,7	298	3.067	0,9	299	3.688	1,1	529	3.718	2,0	383	3.961	1,5
Gelatina (tn)	2.039	3.851	7,9	520	3.778	2,0	517	3.830	2,0	455	4.659	2,1	678	4.731	3,2	449	4.631	2,1
Dextrina y demás almidones y féculas modificadas (tn)	19.275	697	13,4	5.418	676	3,7	6.254	755	4,7	6.256	875	5,5	6.192	858	5,3	6.287	832	5,2
Adhesivo para la venta al por menor (tn)	2.400	4.175	10,0	926	3.773	3,5	451	4.471	2,0	441	5.118	2,3	564	5.529	3,1	900	3.825	3,4
Adhesivo a base de materia plástica o de caucho (tn)	6.165	2.819	17,4	1.804	2.808	5,1	1.480	3.076	4,6	1.263	3.171	4,0	1.912	3.270	6,3	1.561	3.438	5,4
Placas para rayos X (miles de m²)	1.726	4.715	8,1	429	4.634	2,0	382	5.411	2,1	347	6.195	2,1	322	6.730	2,2	461	6.028	2,8
Placas y películas planas, con un lado al menos superior a 255 mm (miles de m²)	3.120	3.063	9,6	2.097	1.225	2,6	292	10.324	3,0	461	5.074	2,3	430	5.591	2,4	414	7.286	3,0
Placas metálicas para la preparación de clisé (miles de m²)	3.337	2.103	7,0	341	5.501	1,9	288	6.516	1,9	565	3.724	2,1	436	4.132	1,8	302	6.732	2,0
Papel, cartón y textiles, fotográficos, sensibilizados, sin impresión (tn)	2.164	3.653	7,9	353	5.562	2,0	220	6.355	1,4	231	5.710	1,3	115	9.083	1,0	267	5.043	1,3
Productos y preparaciones químicas para uso fotográfico (tn)	1.562	9.977	15,6	391	9.507	3,7	386	9.627	3,7	377	11.347	4,3	422	11.944	5,0	426	9.477	4,0

IMPORTACIÓN DE LOS PRINCIPALES PRODUCTOS CLASIFICADOS DE ACUERDO CON LA CIU
Cuarto Trimestre 2008

INDUSTRIA QUÍMICA Valor en millones de US\$ cif												CLAVE 350						
Principales productos	2007						2008											
	Año			IV trimestre			I trimestre			II trimestre			III trimestre			IV trimestre		
	Cantidad	Precio (US\$)	Valor	Cantidad	Precio (US\$)	Valor	Cantidad	Precio (US\$)	Valor	Cantidad	Precio (US\$)	Valor	Cantidad	Precio (US\$)	Valor	Cantidad	Precio (US\$)	Valor
Aditivo para aceite lubricante, que contenga aceite de petróleo (tn)	8.692	2.802	24,4	2.011	2.891	5,8	2.017	2.992	6,0	2.530	3.065	7,8	3.097	3.267	10,1	3.190	3.504	11,2
Preparación antioxidante y demás estabilizantes compuestos para caucho o plástico (tn)	2.737	3.143	8,6	630	3.593	2,3	723	3.904	2,8	776	3.818	3,0	606	3.738	2,3	561	4.352	2,4
Iniciadores y aceleradores de reacción y preparación catalítica (tn)	5.497	7.967	43,8	1.375	11.944	16,4	901	4.511	4,1	1.013	6.614	6,7	1.061	6.260	6,6	1.262	5.712	7,2
Preparación anticongelante (tn)	2.868	1.913	5,5	693	1.877	1,3	775	2.707	2,1	964	1.879	1,8	1.063	2.601	2,8	975	2.769	2,7
Reactivo de diagnóstico o de laboratorio sobre cualquier soporte (tn)	1.175	48.632	57,2	279	53.917	15,0	327	50.911	16,6	351	57.607	20,2	240	69.141	16,6	330	51.209	16,9
Preparación para la concentración de mineral (tn)	13.197	4.038	53,3	3.975	4.044	16,1	3.674	4.296	15,8	3.024	4.569	13,8	4.024	4.981	20,0	3.839	4.388	16,8
Preparaciones de la industria química n. e. p. (tn)	268.035	185	49,6	67.358	188	12,7	69.842	220	15,4	70.006	190	13,3	70.187	240	16,8	69.142	242	16,7
Discos, cintas y dispositivos de almacenamiento (miles de unidades)	253.141	153	38,8	49.531	158	7,8	52.878	182	9,6	48.112	189	9,1	33.591	225	7,6	28.640	238	6,8
Petróleo y derivados																		
Gasolina para motor de vehículo terrestre (tn)	746.105	835	622,8	241.395	877	211,6	70.120	997	69,9	210.380	1.140	239,9	43.625	1.281	55,9	96.811	869	84,1
Combustible para motor a reacción (tn)	285.114	767	218,7	93.148	846	78,8	68.476	956	65,5	116.543	1.224	142,7	96.976	1.342	130,2	62.286	1.014	63,2
Espíritu de petróleo (tn)	12.328	797	9,8	2.924	869	2,5	1.114	1.007	1,1	1.727	1.050	1,8	335	1.231	0,4	668	1.079	0,7
Gas oil y diésel oil (petróleo diésel) (tn)	4.838.683	721	3.489,7	1.448.714	811	1.174,4	1.630.841	913	1.489,4	1.587.446	1.140	1.809,9	1.015.177	1.171	1.189,2	823.115	733	603,6
Hidrocarburo acíclico (tn)	1.693	1.419	2,4	353	1.755	0,6	479	1.586	0,8	277	1.621	0,4	311	2.211	0,7	422	1.706	0,7
Aceite básico para la fabricación de aceite lubricante (tn)	81.189	965	78,3	17.520	982	17,2	22.163	1.076	23,9	29.267	1.134	33,2	25.109	1.518	38,1	22.878	1.491	34,1
Aceite lubricante terminado (tn)	35.432	1.791	63,5	8.166	1.815	14,8	10.140	1.732	17,6	9.494	1.985	18,8	12.091	2.318	28,0	10.521	2.729	28,7
Grasa lubricante (tn)	3.512	3.211	11,3	637	3.349	2,1	964	3.208	3,1	758	3.941	3,0	1.324	4.157	5,5	1.248	4.750	5,9
Los demás aceites destilados de petróleo (tn)	81.361	730	59,4	24.042	744	17,9	11.806	975	11,5	12.455	1.077	13,4	8.479	1.307	11,1	35.734	885	31,6
Gas propano, licuado (tn)	643.703	658	423,7	147.693	785	115,9	124.243	796	98,9	164.017	871	142,9	172.838	994	171,8	106.135	686	72,9
Gas butano, licuado (tn)	197.337	614	121,2	40.118	731	29,3	43.783	778	34,1	47.540	817	38,9	63.462	961	61,0	38.079	652	24,8
Los demás gases licuados (tn)	144.517	607	87,7	51.346	674	34,6	14.416	833	12,0	71.731	811	58,1	99.418	901	89,6	32.757	745	24,4
Parafina sólida (tn)	11.185	1.089	12,2	2.156	1.207	2,6	2.522	1.344	3,4	4.392	1.416	6,2	2.063	1.788	3,7	1.045	1.839	1,9
Mezclas bituminosas de asfalto y de betún natural (tn)	29.132	329	9,6	60	1.342	0,1	25	4.464	0,1	37	1.920	0,1	20	3.141	0,1	20	2.240	0,0
Preparación lubricante, que contenga al menos 70% aceite de petróleo (tn)	5.289	3.882	20,5	1.075	3.991	4,3	1.094	4.479	4,9	1.650	4.482	7,4	1.793	4.383	7,9	1.237	4.654	5,8
Coque de petróleo (tn)	351.052	96	33,7	76.718	105	8,0	112.202	101	11,4	91.354	102	9,4	130.364	129	16,8	50.018	119	5,9
Caucho																		
Caucho mezclado sin vulcanizar, en forma primaria (tn)	2.896	2.738	7,9	761	2.719	2,1	606	2.741	1,7	800	3.066	2,5	685	3.799	2,6	649	3.401	2,2

IMPORTACIÓN DE LOS PRINCIPALES PRODUCTOS CLASIFICADOS DE ACUERDO CON LA CIU
Cuarto Trimestre 2008

Principales productos	CLAVE 350			INDUSTRIA QUÍMICA Valor en millones de US\$ cif														
				2007									2008					
	Año			IV trimestre			I trimestre			II trimestre			III trimestre			IV trimestre		
	Cantidad	Precio (US\$)	Valor	Cantidad	Precio (US\$)	Valor	Cantidad	Precio (US\$)	Valor	Cantidad	Precio (US\$)	Valor	Cantidad	Precio (US\$)	Valor	Cantidad	Precio (US\$)	Valor
Tubos de caucho vulcanizado sin endurecer (tn)	2.601	9.703	25,2	743	9.586	7,1	863	9.214	8,0	736	10.469	7,7	664	12.292	8,2	699	10.311	7,2
Correas transportadoras, de caucho vulcanizado (tn)	6.836	5.588	38,2	1.733	4.998	8,7	1.296	6.898	8,9	1.074	6.763	7,3	1.851	6.579	12,2	1.495	6.336	9,5
Correas de transmisión, de caucho vulcanizado (tn)	890	16.419	14,6	260	16.175	4,2	252	18.807	4,7	254	17.894	4,6	290	15.455	4,5	213	19.833	4,2
Neumáticos de automóvil, nuevos de caucho (miles de unidades)	1.202	30.777	37,0	329	29.215	9,6	313	33.272	10,4	338	37.281	12,6	310	36.434	11,3	298	37.980	11,3
Neumáticos para autobús, camión y camioneta, nuevos de caucho (unidades)	849.779	134	114,0	218.232	144	31,4	209.196	144	30,0	268.634	138	37,2	277.617	134	37,2	214.009	137	29,2
Neumáticos para vehículo todo terreno, nuevos de caucho (unidades)	54.811	3.107	170,3	12.583	3.523	44,3	14.174	3.813	54,0	21.002	2.648	55,6	17.436	3.538	61,7	16.934	3.290	55,7
Los demás neumáticos, nuevos de caucho (miles de unidades)	521	36.256	18,9	84	71.473	6,0	87	58.230	5,1	129	47.857	6,2	104	81.740	8,5	150	46.022	6,9
Protectores, bandajes y bandas de rodadura, de caucho (tn)	4.205	2.766	11,6	1.022	2.861	2,9	999	2.770	2,8	1.030	3.041	3,1	984	3.234	3,2	954	3.479	3,3
Guantes de caucho vulcanizado sin endurecer (tn)	3.800	4.725	18,0	1.174	4.826	5,7	1.204	4.378	5,3	769	5.109	3,9	932	5.665	5,3	901	5.938	5,4
Artículos para uso técnico, de caucho vulcanizado sin endurecer (tn)	681	17.657	12,0	212	15.786	3,3	228	17.993	4,1	252	15.778	4,0	246	18.256	4,5	217	17.797	3,9
Juntas o empaquetaduras, de caucho vulcanizado sin endurecer (tn)	536	20.313	10,9	143	22.205	3,2	154	21.866	3,4	123	27.701	3,4	200	18.325	3,7	175	19.414	3,4
Las demás manufacturas, de caucho vulcanizado sin endurecer (tn)	2.072	5.223	10,8	431	6.117	2,6	999	3.427	3,4	714	5.702	4,1	801	5.037	4,0	772	4.702	3,6
Calzado de deporte, con suela y parte superior de caucho o plástico (miles de pares)	3.804	9.828	37,4	821	9.884	8,1	1.139	10.385	11,8	911	10.992	10,0	1.523	8.923	13,6	1.254	10.401	13,0
Calzados con suela y parte superior de caucho o plástico (miles de pares)	27.989	4.182	117,1	8.125	2.770	22,5	5.960	6.645	39,6	2.553	6.168	15,7	11.217	4.207	47,2	9.780	3.603	35,2
Calzado de deporte, con suela de caucho o plástico y parte superior de material textil (miles de pares)	1.916	7.657	14,7	538	6.678	3,6	430	9.150	3,9	327	9.218	3,0	745	8.027	6,0	385	8.958	3,5
Los demás calzados con suela de caucho o de plástico (miles de pares)	10.680	2.968	31,7	1.960	2.980	5,8	2.813	3.208	9,0	2.262	3.000	6,8	3.974	3.534	14,0	2.034	3.634	7,4
Plástico																		
Monofilamentos, barras, varillas y perfiles, de plástico (tn)	2.337	5.008	11,7	595	5.228	3,1	822	4.799	3,9	850	4.678	4,0	991	4.740	4,7	685	5.338	3,7
Tripa artificial de celulosa regenerada (celofán) (tn)	881	11.900	10,5	237	11.892	2,8	251	11.851	3,0	254	12.643	3,2	320	13.255	4,2	303	13.231	4,0
Tubos rígidos, de plástico (tn)	1.608	4.842	7,8	495	6.138	3,0	393	5.244	2,1	363	4.975	1,8	262	7.807	2,0	353	4.673	1,6
Tubos flexibles de materia plástica artificial (tn)	4.407	5.356	23,6	1.185	5.597	6,6	836	6.238	5,2	1.286	5.705	7,3	1.478	6.129	9,1	1.090	6.312	6,9

IMPORTACIÓN DE LOS PRINCIPALES PRODUCTOS CLASIFICADOS DE ACUERDO CON LA CIU
Cuarto Trimestre 2008

INDUSTRIA QUÍMICA Valor en millones de US\$ cif													CLAVE 350					
Principales productos	2007						2008											
	Año			IV trimestre			I trimestre			II trimestre			III trimestre			IV trimestre		
	Cantidad	Precio (US\$)	Valor	Cantidad	Precio (US\$)	Valor	Cantidad	Precio (US\$)	Valor	Cantidad	Precio (US\$)	Valor	Cantidad	Precio (US\$)	Valor	Cantidad	Precio (US\$)	Valor
Accesorios de materia plástica artificial para tubería (tn)	2.289	7.437	17,0	385	9.114	3,5	489	8.237	4,0	623	9.559	6,0	420	10.408	4,4	678	7.597	5,2
Revestimiento de PVC para muro y piso (tn)	5.598	2.034	11,4	1.308	2.047	2,7	1.332	1.776	2,4	2.535	2.215	5,6	2.143	1.858	4,0	1.627	1.829	3,0
Placas, hojas, bandas y demás formas planas, autoadhesivas, de plástico (tn)	10.723	5.008	53,7	2.759	4.975	13,7	2.542	5.710	14,5	3.120	5.089	15,9	2.831	5.758	16,3	2.645	5.706	15,1
Placas, hojas, películas y similares, de polímero de etileno (tn)	14.739	2.905	42,8	4.059	3.087	12,5	3.875	3.075	11,9	3.695	3.292	12,2	4.175	3.388	14,1	3.945	3.507	13,8
Placas, hojas, películas y similares, de propileno (tn)	7.104	2.930	20,8	1.986	3.191	6,3	2.088	3.002	6,3	2.227	3.163	7,0	2.130	3.438	7,3	1.441	3.773	5,4
Placas, hojas, películas, bandas y láminas de PVC (tn)	11.731	2.641	31,0	2.343	2.663	6,2	1.759	3.201	5,6	2.356	2.922	6,9	3.976	2.952	11,7	4.538	3.016	13,7
Placas, hojas, películas y similares, de policarbonato (tn)	1.808	5.748	10,4	500	5.587	2,8	230	5.570	1,3	179	6.079	1,1	340	4.980	1,7	140	5.587	0,8
Placas, hojas, películas y similares, de politereftalato de etileno (tn)	4.533	2.541	11,5	884	2.820	2,5	1.015	2.806	2,8	862	3.166	2,7	1.239	3.058	3,8	997	3.825	3,8
Placas, hojas, películas y similares, de poliéster (tn)	1.377	4.738	6,5	350	5.021	1,8	401	4.728	1,9	555	4.213	2,3	343	5.296	1,8	526	5.212	2,7
Las demás placas, láminas, hojas y tiras, de plástico (tn)	11.372	4.234	48,2	2.883	4.417	12,7	2.760	4.334	12,0	2.997	4.317	12,9	3.426	4.464	15,3	3.029	4.375	13,3
Cajas, jaulas y artículos similares, de plástico (tn)	4.290	2.971	12,7	1.551	2.799	4,3	976	3.393	3,3	787	3.364	2,6	681	4.157	2,8	1.354	3.841	5,2
Sacos, bolsas y cucurucho, de polímero de etileno (tn)	8.119	4.479	36,4	3.364	4.556	15,3	3.181	4.119	13,1	1.172	5.254	6,2	1.131	5.681	6,4	2.709	5.741	15,6
Sacos, bolsas y cucurucho, de los demás plásticos (tn)	2.196	4.827	10,6	527	4.731	2,5	802	5.361	4,3	561	4.270	2,4	384	5.759	2,2	638	5.646	3,6
Bombonas, botellas, frascos y artículos similares, de plástico (tn)	4.292	3.599	15,4	1.848	3.354	6,2	897	4.939	4,4	652	5.970	3,9	1.586	2.717	4,3	758	5.142	3,9
Tapones, tapas, cápsulas y demás dispositivos de cierre, de plástico (tn)	4.109	5.466	22,5	817	6.579	5,4	836	5.693	4,8	850	7.288	6,2	834	7.456	6,2	899	7.268	6,5
Los demás artículos para el transporte o envasado, de plástico (tn)	4.592	4.306	19,8	1.251	4.428	5,5	1.161	4.161	4,8	847	5.392	4,6	1.244	4.306	5,4	903	5.085	4,6
Vajillas y demás artículos para el servicio de mesa, de plástico (tn)	6.255	4.017	25,1	1.703	4.146	7,1	1.397	4.153	5,8	1.253	4.458	5,6	1.991	4.682	9,3	1.466	4.668	6,8
Los demás artículos de uso doméstico, de plástico (tn)	2.877	4.563	13,1	658	4.902	3,2	686	4.883	3,4	873	4.829	4,2	1.036	5.292	5,5	820	5.118	4,2
Artículos para construcción, de plástico (tn)	3.818	3.985	15,2	1.047	4.531	4,7	937	4.761	4,5	1.038	5.413	5,6	973	4.886	4,8	901	4.273	3,8
Aisladores eléctricos de materia plástica (tn)	474	11.929	5,6	147	10.970	1,6	231	10.113	2,3	79	13.230	1,0	79	15.941	1,3	89	12.706	1,1
Las demás manufacturas de plástico (tn)	17.539	5.601	98,2	5.686	5.306	30,2	3.897	6.421	25,0	4.285	7.224	31,0	5.221	6.138	32,0	4.916	5.931	29,2
Muebles de plástico (tn)	1.225	3.804	4,7	418	3.190	1,3	453	3.525	1,6	268	4.493	1,2	507	3.946	2,0	463	4.321	2,0
RESTANTES			725,3			225,2			220,5			267,3			509,8			317,6
TOTAL AGREGACIÓN MAYOR			11.291,0			3.349,7			3.573,8			4.576,4			4.404,9			2.922,1

IMPORTACIÓN DE LOS PRINCIPALES PRODUCTOS CLASIFICADOS DE ACUERDO CON LA CIU
Cuarto Trimestre 2008

Principales productos	CLAVE 360			INDUSTRIA DE PRODUCTOS MINERALES NO METÁLICOS Valor en millones de US\$ cif														
				2007									2008					
	Año			IV trimestre			I trimestre			II trimestre			III trimestre			IV trimestre		
	Cantidad	Precio (US\$)	Valor	Cantidad	Precio (US\$)	Valor	Cantidad	Precio (US\$)	Valor	Cantidad	Precio (US\$)	Valor	Cantidad	Precio (US\$)	Valor	Cantidad	Precio (US\$)	Valor
Cerámicos																		
Ladrillos y piezas cerámicas de construcción (tn)	14.440	1.232	17,8	1.977	1.604	3,2	3.776	1.204	4,5	5.770	1.381	8,0	5.573	1.222	6,8	4.268	1.390	5,9
Retortas, crisoles, mufas y demás artículos cerámicos refractarios (tn)	2.212	4.600	10,2	794	2.878	2,3	388	5.530	2,1	486	5.035	2,4	565	5.448	3,1	508	5.053	2,6
Baldosas y similares, sin barniz, de cerámica (miles de m²)	2.003	6.983	14,0	595	6.360	3,8	472	7.305	3,4	412	9.769	4,0	1.133	5.226	5,9	733	4.621	3,4
Baldosas y cerámicas para pavimentación (miles de m²)	15.683	4.075	63,9	4.023	4.176	16,8	4.263	4.249	18,1	5.874	4.715	27,7	13.621	3.361	45,8	9.393	4.625	43,4
Artículos para uso técnico, de cerámica (tn)	1.117	5.374	6,0	253	7.378	1,9	194	6.745	1,3	174	11.418	2,0	207	6.668	1,4	143	8.657	1,2
Fregaderos, lavabos, inodoros, bañeras y aparatos fijos, de cerámica (miles de unidades)	772	18.168	14,0	205	20.302	4,2	252	16.430	4,1	229	19.469	4,5	256	19.536	5,0	133	28.313	3,8
Artículos de uso doméstico o de tocador de porcelana (tn)	10.287	1.338	13,8	3.326	1.282	4,3	2.709	1.322	3,6	2.464	1.428	3,5	3.821	1.439	5,5	3.834	1.540	5,9
Artículos de uso doméstico o tocador de cerámica (tn)	13.358	1.180	15,8	3.697	1.181	4,4	2.350	1.347	3,2	2.798	1.334	3,7	3.058	1.462	4,5	1.970	1.775	3,5
Estatuillas y demás objetos de cerámica (tn)	2.760	1.779	4,9	802	1.837	1,5	500	2.028	1,0	446	2.242	1,0	970	1.663	1,6	363	3.038	1,1
Aisladores eléctricos de vidrio, cerámica o similares (tn)	1.535	2.533	3,9	456	2.513	1,1	433	2.713	1,2	342	3.095	1,1	644	2.496	1,6	451	3.709	1,7
Vidrio																		
Vidrio flotado y desbastado o pulido por una o dos caras en placas u hojas (miles de m²)	2.482	4.840	12,0	492	6.195	3,0	456	4.902	2,2	851	3.485	3,0	1.187	4.767	5,7	866	5.442	4,7
Vidrio de seguridad templado y contraplacado para vehículo (tn)	1.170	7.163	8,4	260	8.749	2,3	455	5.775	2,6	500	5.973	3,0	372	7.348	2,7	381	7.194	2,7
Objetos de vidrio para el servicio de mesa o de cocina (tn)	24.443	1.280	31,3	6.493	1.357	8,8	4.944	1.528	7,6	3.639	1.765	6,4	4.658	1.752	8,2	5.114	1.654	8,5
Botellas de vidrio para bebidas (tn)	6.361	602	3,8	1.738	722	1,3	1.348	720	1,0	1.930	654	1,3	1.778	700	1,2	1.302	741	1,0
Frascos de vidrio (tn)	1.986	2.570	5,1	528	2.765	1,5	517	2.674	1,4	403	3.023	1,2	421	3.602	1,5	742	3.028	2,2
Artículos de vidrio y sus manufacturas (tn)	2.762	2.063	5,7	783	1.812	1,4	1.372	1.352	1,9	892	1.915	1,7	550	3.289	1,8	1.106	1.547	1,7
Fibra de vidrio y sus manufacturas (tn)	7.012	2.173	15,2	1.690	2.189	3,7	2.171	2.138	4,6	2.181	2.319	5,1	2.001	2.440	4,9	1.564	2.879	4,5
Otros productos minerales no metálicos																		
Cal viva (tn)	255.885	99	25,3	66.094	103	6,8	74.557	105	7,8	67.093	113	7,6	66.049	117	7,7	74.066	113	8,4
Cemento sin pulverizar (clinker) (tn)	437.809	66	28,9	173.633	73	12,6	129.304	70	9,1	265.534	57	15,2	90.048	64	5,8	149.642	81	12,1
Cemento Portland (tn)	240.573	95	22,8	59.228	96	5,7	42.559	99	4,2	44.538	97	4,3	64.241	98	6,3	37.593	107	4,0
Cemento, mortero y hormigón refractarios (tn)	13.181	845	11,1	3.629	691	2,5	3.363	861	2,9	4.027	868	3,5	4.433	847	3,8	4.131	970	4,0
Pavimento de piedra natural y sus manufacturas (tn)	14.421	697	10,1	4.003	678	2,7	4.000	803	3,2	3.743	772	2,9	4.204	861	3,6	4.309	762	3,3

IMPORTACIÓN DE LOS PRINCIPALES PRODUCTOS CLASIFICADOS DE ACUERDO CON LA CIU
Cuarto Trimestre 2008

INDUSTRIA DE PRODUCTOS MINERALES NO METÁLICOS Valor en millones de US\$ cif												CLAVE 360						
Principales productos	2007						2008											
	Año			IV trimestre			I trimestre			II trimestre			III trimestre			IV trimestre		
	Cantidad	Precio (US\$)	Valor	Cantidad	Precio (US\$)	Valor	Cantidad	Precio (US\$)	Valor	Cantidad	Precio (US\$)	Valor	Cantidad	Precio (US\$)	Valor	Cantidad	Precio (US\$)	Valor
Muelas para moler o desfibrar y artículos similares (tn)	3.398	5.797	19,7	1.035	6.070	6,3	796	6.843	5,4	991	6.275	6,2	1.073	6.318	6,8	969	5.450	5,3
Abrasivos naturales o artificiales con soporte textil u otra (tn)	1.355	7.575	10,3	426	8.086	3,4	279	8.970	2,5	335	9.464	3,2	345	9.365	3,2	280	8.763	2,5
Lana de escoria de roca y minerales similares (tn)	6.604	1.542	10,2	2.053	1.325	2,7	1.033	1.687	1,7	1.616	1.618	2,6	1.524	1.804	2,7	1.859	1.497	2,8
Manufacturas de cemento, yeso, asfalto o similares (tn)	97.634	282	27,5	25.625	312	8,0	25.875	270	7,0	23.286	325	7,6	31.494	333	10,5	27.426	346	9,5
RESTANTES			100,5			17,5			16,3			18,1			18,7			19,5
TOTAL AGREGACIÓN MAYOR			512,1			133,5			124,1			150,6			176,4			169,2

IMPORTACIÓN DE LOS PRINCIPALES PRODUCTOS CLASIFICADOS DE ACUERDO CON LA CIU
Cuarto Trimestre 2008

Principales productos	CLAVE 370			INDUSTRIA METÁLICA BÁSICA Valor en millones de US\$ cif																	
				2007									2008								
	Año			IV trimestre			I trimestre			II trimestre			III trimestre			IV trimestre					
	Cantidad	Precio (US\$)	Valor	Cantidad	Precio (US\$)	Valor	Cantidad	Precio (US\$)	Valor	Cantidad	Precio (US\$)	Valor	Cantidad	Precio (US\$)	Valor	Cantidad	Precio (US\$)	Valor			
Hierro y acero																					
Fundición en bruto sin alear (tn)	43.650	378	16,5	15.668	426	6,7	26.047	426	11,1	-	-	-	-	-	-	-	-	-			
Ferromanganeso (tn)	14.113	1.164	16,4	3.687	1.405	5,2	6.142	1.976	12,1	4.710	2.555	12,0	2.694	3.164	8,5	2.590	3.139	8,1			
Ferrosilicio (tn)	10.763	1.002	10,8	3.637	1.059	3,9	5.696	1.146	6,5	2.032	1.320	2,7	3.398	1.762	6,0	3.874	1.875	7,3			
Ferro-silicio-manganeso (tn)	5.070	1.044	5,3	1.403	1.286	1,8	1.857	1.299	2,4	808	2.482	2,0	1.098	2.553	2,8	93	2.431	0,2			
Ferrocromo (tn)	4.598	1.696	7,8	1.073	1.964	2,1	2.822	1.666	4,7	1.032	2.790	2,9	1.141	3.970	4,5	1.282	3.827	4,9			
Las demás ferroaleaciones (tn)	1.489	2.234	3,3	247	1.515	0,4	565	2.461	1,4	205	2.225	0,5	351	3.006	1,1	319	3.716	1,2			
Planchas de acero sin alear laminadas en caliente (tn)	339.917	692	235,4	74.410	766	57,0	109.179	781	85,3	121.112	859	104,1	103.521	1.133	117,3	81.784	1.301	106,4			
Planchas de acero sin alear, laminadas en frío (tn)	48.511	831	40,3	15.516	1.012	15,7	13.648	774	10,6	14.995	878	13,2	12.550	1.143	14,3	20.064	1.182	23,7			
Productos laminados de acero sin alear, chapados o revestidos (tn)	159.111	1.012	161,0	47.918	1.005	48,2	39.097	1.019	39,9	44.695	1.145	51,2	47.365	1.363	64,6	47.754	1.437	68,6			
Flejes de acero sin alear, sin chapar, ni revestir (tn)	8.124	1.141	9,3	359	1.906	0,7	742	1.283	1,0	435	1.543	0,7	314	1.932	0,6	620	1.941	1,2			
Productos laminados planos de acero sin alear, chapados o revestidos (tn)	8.389	1.272	10,7	2.715	1.174	3,2	2.235	1.248	2,8	1.959	1.428	2,8	1.417	1.649	2,3	1.235	1.766	2,2			
Alambrón de acero sin alear (tn)	45.414	617	28,0	24.251	652	15,8	14.049	644	9,1	5.138	843	4,3	3.683	1.119	4,1	12.091	1.176	14,2			
Barras de acero sin alear (tn)	76.666	633	48,5	24.095	687	16,6	22.750	757	17,2	28.459	976	27,8	73.117	1.262	92,3	66.306	1.407	93,3			
Perfil de acero sin alear (tn)	34.207	832	28,5	4.552	874	4,0	10.029	933	9,4	10.151	1.087	11,0	18.266	1.205	22,0	14.719	1.363	20,1			
Acero inoxidable (tn)	21.964	4.680	102,8	6.769	3.924	26,6	5.652	4.525	25,6	4.908	4.612	22,6	5.006	4.728	23,7	5.070	4.208	21,3			
Planchas de acero aleado (tn)	34.607	1.564	54,1	7.616	1.738	13,2	8.635	1.811	15,6	12.804	2.287	29,3	16.157	1.787	28,9	11.789	1.873	22,1			
Flejes de acero aleado (tn)	2.429	3.627	8,8	545	4.244	2,3	590	4.181	2,5	767	4.326	3,3	526	4.105	2,2	533	4.717	2,5			
Barras de acero aleado (tn)	97.068	788	76,5	37.764	846	31,9	52.447	819	42,9	66.091	1.033	68,3	38.087	1.371	52,2	49.509	1.369	67,8			
Carriles (rieles) de acero (tn)	6.332	1.119	7,1	1.542	1.269	2,0	265	1.639	0,4	1.105	1.643	1,8	560	2.295	1,3	2.071	1.861	3,9			
Los demás elementos para vía férrea (tn)	1.288	2.806	3,6	123	2.696	0,3	48	6.523	0,3	181	3.464	0,6	180	4.297	0,8	1.218	3.874	4,7			
Tubos de acero (tn)	101.679	1.513	153,9	26.393	1.408	37,2	42.410	1.598	67,8	37.126	1.811	67,2	82.547	1.800	148,6	73.076	1.990	145,4			
Accesorios de acero para tubería (tn)	9.546	5.327	50,9	3.807	3.936	15,0	1.834	9.599	17,6	2.473	6.912	17,1	2.200	9.015	19,8	2.175	9.084	19,8			
Las demás manufacturas moldeadas de fundición, de hierro o acero (tn)	1.744	2.999	5,2	339	2.550	0,9	508	3.536	1,8	444	3.445	1,5	391	3.167	1,2	374	2.651	1,0			
Bolas de acero y artículos similares para molino (tn)	22.348	878	19,6	5.689	1.063	6,0	3.587	1.208	4,3	3.072	1.278	3,9	3.473	1.320	4,6	5.551	1.379	7,7			
Metales no ferrosos																					
Barras, perfiles, tubos y similares, de cobre (tn)	991	9.580	9,5	215	10.387	2,2	263	9.854	2,6	339	10.971	3,7	326	8.493	2,8	266	8.762	2,3			
Tubos de cobre (tn)	1.051	8.461	8,9	263	9.029	2,4	253	8.444	2,1	257	10.508	2,7	278	10.317	2,9	207	8.349	1,7			
Accesorios de tubería de aleación de cobre (tn)	1.049	11.090	11,6	275	11.202	3,1	363	12.008	4,4	232	12.443	2,9	291	13.915	4,0	179	15.061	2,7			

IMPORTACIÓN DE LOS PRINCIPALES PRODUCTOS CLASIFICADOS DE ACUERDO CON LA CIU
Cuarto Trimestre 2008

INDUSTRIA METÁLICA BÁSICA Valor en millones de US\$ cif												CLAVE 370						
Principales productos	2007						2008											
	Año			IV trimestre			I trimestre			II trimestre			III trimestre			IV trimestre		
	Cantidad	Precio (US\$)	Valor	Cantidad	Precio (US\$)	Valor	Cantidad	Precio (US\$)	Valor	Cantidad	Precio (US\$)	Valor	Cantidad	Precio (US\$)	Valor	Cantidad	Precio (US\$)	Valor
Desperdicios y desechos de cobre (tn)	1.272	4.788	6,1	312	4.768	1,5	240	4.011	1,0	159	5.011	0,8	113	4.885	0,6	78	3.030	0,2
Las demás manufacturas de cobre (tn)	832	7.401	6,2	212	7.447	1,6	245	7.575	1,9	241	9.090	2,2	411	8.462	3,5	191	9.105	1,7
Níquel en bruto (tn)	217	36.964	8,0	78	30.017	2,3	41	30.889	1,3	56	30.566	1,7	78	23.122	1,8	76	17.155	1,3
Hidróxido de aluminio (tn)	14.276	369	5,3	1.171	500	0,6	7.444	411	3,1	701	519	0,4	9.749	410	4,0	1.310	463	0,6
Aluminio en bruto (tn)	17.091	3.090	52,8	3.829	2.782	10,7	3.573	2.813	10,1	4.032	3.142	12,7	3.672	3.085	11,3	4.585	2.470	11,3
Barras y perfiles de aluminio (tn)	8.404	4.203	35,3	2.347	4.241	10,0	2.520	3.983	10,0	2.733	4.235	11,6	2.841	4.470	12,7	2.212	4.351	9,6
Hojas gruesas de aluminio (tn)	10.963	4.123	45,2	2.420	4.029	9,8	3.421	3.701	12,7	3.284	4.428	14,5	3.095	4.512	14,0	3.496	3.739	13,1
Hojas delgadas de aluminio (tn)	5.662	5.540	31,4	1.289	5.637	7,3	1.295	5.639	7,3	1.975	5.661	11,2	1.883	5.778	10,9	1.113	5.967	6,6
Cinc en bruto (tn)	11.325	3.733	42,3	2.702	3.281	8,9	3.172	2.742	8,7	2.910	2.599	7,6	3.192	2.128	6,8	1.849	1.825	3,4
Estaño sin alear en bruto (tn)	523	14.660	7,7	121	16.423	2,0	147	17.371	2,5	73	22.887	1,7	167	22.371	3,7	108	16.473	1,8
REstantes			39,4			14,3			6,8			26,8			64,2			29,5
TOTAL AGREGACIÓN MAYOR			1.413,7			392,9			466,5			551,2			766,8			733,5

IMPORTACIÓN DE LOS PRINCIPALES PRODUCTOS CLASIFICADOS DE ACUERDO CON LA CIU
Cuarto Trimestre 2008

Principales productos	CLAVE 380			INDUSTRIA DE PRODUCTOS METÁLICOS, MAQUINARIA Y EQUIPOS Valor en millones de US\$ cif														
	2007						2008											
	Año			IV trimestre			I trimestre			II trimestre			III trimestre			IV trimestre		
	Cantidad	Precio (US\$)	Valor	Cantidad	Precio (US\$)	Valor	Cantidad	Precio (US\$)	Valor	Cantidad	Precio (US\$)	Valor	Cantidad	Precio (US\$)	Valor	Cantidad	Precio (US\$)	Valor
Productos metálicos																		
Alambre de hierro o acero sin alear (tn)	25.772	958	24,7	6.533	1.032	6,7	3.060	1.193	3,7	5.237	1.284	6,7	9.785	1.444	14,1	6.956	1.506	10,5
Construcciones y sus partes de hierro o acero (tn)	34.424	2.888	99,4	7.187	3.580	25,7	9.795	2.920	28,6	12.185	4.011	48,9	16.244	4.502	73,1	12.471	4.321	53,9
Barriles, tambores, bidones y demás recipientes de hierro o acero (tn)	6.296	3.492	22,0	2.404	3.427	8,2	2.319	4.142	9,6	1.214	4.145	5,0	713	5.382	3,8	767	5.901	4,5
Recipientes para gas comprimido o licuado, de hierro o acero (tn)	1.868	4.786	8,9	577	5.797	3,3	521	6.019	3,1	757	4.550	3,4	910	5.314	4,8	827	5.765	4,8
Gaviones, mallas y artículos similares, de hierro o acero (tn)	19.410	1.760	34,2	4.180	2.169	9,1	4.052	2.016	8,2	7.115	1.924	13,7	9.833	2.000	19,7	3.280	3.190	10,5
Cadenas y sus partes, de hierro o acero (tn)	9.578	3.624	34,7	2.652	3.059	8,1	2.787	3.474	9,7	3.203	3.748	12,0	1.782	5.358	9,5	1.391	6.201	8,6
Puntas, clavos, grapas y artículos similares, de hierro o acero (tn)	9.440	1.154	10,9	2.826	1.208	3,4	1.578	1.470	2,3	5.045	1.171	5,9	5.714	1.332	7,6	4.457	1.418	6,3
Pernos, tuercas y artículos similares, de hierro o acero (tn)	19.357	3.639	70,4	5.031	3.960	19,9	4.121	4.781	19,7	5.098	4.653	23,7	6.574	4.332	28,5	6.290	4.547	28,6
Muelles, ballestas y sus hojas, de hierro o acero (tn)	2.642	3.854	10,2	799	3.456	2,8	654	4.002	2,6	555	4.657	2,6	941	3.604	3,4	293	8.297	2,4
Artículos para uso doméstico, de hierro o acero (tn)	5.131	4.472	22,9	1.373	4.429	6,1	1.365	5.017	6,8	1.334	5.004	6,7	1.590	5.165	8,2	1.383	5.051	7,0
Artículos de higiene o tocador, de hierro o acero (tn)	5.163	4.042	20,9	1.451	4.196	6,1	1.692	4.077	6,9	1.439	4.221	6,1	1.388	4.569	6,3	948	4.751	4,5
Las demás manufacturas de hierro o de acero (tn)	9.261	4.035	37,4	2.519	4.229	10,7	2.016	5.304	10,7	3.045	4.691	14,3	2.857	4.452	12,7	2.049	6.925	14,2
Construcciones y sus partes de aluminio (tn)	1.440	6.893	9,9	420	6.433	2,7	440	7.736	3,4	857	5.712	4,9	780	6.931	5,4	871	5.936	5,2
Envases de aluminio (tn)	18.306	3.141	57,5	4.280	3.239	13,9	4.719	3.732	17,6	5.017	3.777	18,9	4.999	3.940	19,7	5.004	3.808	19,1
Cable desnudo de aluminio (tn)	5.404	3.854	20,8	841	3.846	3,2	474	4.190	2,0	1.095	4.144	4,5	2.038	4.069	8,3	1.244	3.974	4,9
Artículos de uso doméstico y sus partes, de aluminio (tn)	1.315	7.141	9,4	410	6.627	2,7	277	6.619	1,8	440	6.690	2,9	518	6.780	3,5	475	7.518	3,6
Las demás manufacturas de aluminio (tn)	3.810	6.029	23,0	1.185	5.940	7,0	967	6.012	5,8	966	5.880	5,7	870	6.963	6,1	1.230	6.127	7,5
Herramientas de mano agrícolas y forestales (tn)	1.760	3.212	5,7	403	3.416	1,4	598	2.719	1,6	426	4.682	2,0	446	3.571	1,6	563	2.836	1,6
Sierras de mano y hojas de sierra de cualquier clase (tn)	912	15.227	13,9	234	17.023	4,0	238	15.391	3,7	240	16.085	3,9	255	14.710	3,8	195	17.149	3,3
Limas, escofinas, alicates y herramientas similares, de mano (tn)	862	8.019	6,9	204	8.347	1,7	219	9.036	2,0	282	8.402	2,4	243	9.304	2,3	193	9.945	1,9
Llaves de ajuste manual (tn)	1.418	7.858	11,1	382	8.134	3,1	437	6.445	2,8	468	7.661	3,6	431	9.490	4,1	328	10.619	3,5
Las demás herramientas de mano (tn)	3.224	5.895	19,0	704	7.152	5,0	737	6.120	4,5	890	6.415	5,7	919	7.770	7,1	763	7.138	5,4
Cuchillos y navajas, con hoja cortante o dentada (miles de unidades)	11.578	619	7,2	3.225	650	2,1	1.802	745	1,3	2.455	793	1,9	2.252	960	2,2	2.405	784	1,9
Navajas y máquinas de afeitar (miles de unidades)	76.534	238	18,2	16.422	187	3,1	18.227	182	3,3	23.565	379	8,9	21.246	278	5,9	17.095	251	4,3
Cucharas, tenedores, cucharones y artículos similares (tn)	2.475	4.576	11,3	577	5.410	3,1	475	5.254	2,5	547	5.487	3,0	780	5.356	4,2	646	5.954	3,8

IMPORTACIÓN DE LOS PRINCIPALES PRODUCTOS CLASIFICADOS DE ACUERDO CON LA CIU
Cuarto Trimestre 2008

INDUSTRIA DE PRODUCTOS METÁLICOS, MAQUINARIA Y EQUIPOS Valor en millones de US\$ cif													CLAVE 380					
Principales productos	2007						2008											
	Año			IV trimestre			I trimestre			II trimestre			III trimestre			IV trimestre		
	Cantidad	Precio (US\$)	Valor	Cantidad	Precio (US\$)	Valor	Cantidad	Precio (US\$)	Valor	Cantidad	Precio (US\$)	Valor	Cantidad	Precio (US\$)	Valor	Cantidad	Precio (US\$)	Valor
Candados, cerraduras y artículos similares, de metal común (tn)	3.212	7.403	23,8	846	7.588	6,4	775	7.858	6,1	1.016	7.683	7,8	793	10.046	8,0	560	10.333	5,8
Guarniciones, herrajes y similares de metal común (tn)	6.472	5.466	35,4	1.675	5.734	9,6	1.326	8.318	11,0	1.467	6.092	8,9	1.852	6.780	12,6	1.710	5.950	10,2
Tapones y tapas y demás accesorios para envases (tn)	5.026	6.965	35,0	1.457	7.250	10,6	1.237	8.269	10,2	1.358	6.877	9,3	1.460	7.044	10,3	2.321	6.749	15,7
Alambre, varillas, tubos, electrodos y artículos similares (tn)	5.565	2.503	13,9	1.231	2.747	3,4	980	2.936	2,9	1.569	2.977	4,7	1.538	3.202	4,9	1.659	2.933	4,9
Calderas de vapor, excepto de calefacción central (tn)	4.511	5.234	23,6	1.609	3.393	5,5	1.470	9.304	13,7	7.189	12.970	93,2	5.689	12.663	72,0	5.224	10.618	55,5
Partes de caldera de vapor (tn)	367	13.411	4,9	17	28.629	0,5	46	22.518	1,0	175	12.019	2,1	108	23.537	2,5	1.903	13.691	26,1
Calderas para calefacción central (unidades)	13.149	621	8,2	3.134	668	2,1	3.329	644	2,1	4.739	1.658	7,9	5.520	699	3,9	2.030	888	1,8
Intercambiadores de calor (unidades)	28.275	1.003	28,4	2.413	1.278	3,1	2.244	2.262	5,1	3.710	2.326	8,6	4.795	4.349	20,9	2.273	6.858	15,6
Los demás intercambiadores de calor (unidades)	94.021	571	53,7	24.172	768	18,6	22.289	1.132	25,2	16.865	1.306	22,0	40.056	391	15,6	27.359	761	20,8
Secadores industriales (unidades)	4.757	4.005	19,1	637	5.908	3,8	1.908	3.026	5,8	1.010	3.592	3,6	680	7.922	5,4	445	2.891	1,3
Evaporadores (unidades)	29.758	399	11,9	5.690	613	3,5	8.807	147	1,3	13.659	126	1,7	4.837	273	1,3	1.226	839	1,0
Repuestos para máquina de tratamiento térmico (tn)	2.171	12.588	27,3	252	21.945	5,5	238	11.780	2,8	209	37.004	7,7	582	19.168	11,1	364	34.152	12,4
Artículos de grifería y órganos similares para tubería y caldera (tn)	10.474	18.985	198,8	2.555	20.154	51,5	2.587	24.180	62,5	2.818	23.394	65,9	4.366	16.544	72,2	2.833	22.869	64,8
Muebles de metal (tn)	5.479	3.508	19,2	1.677	3.628	6,1	1.548	3.544	5,5	1.291	3.805	4,9	3.311	3.257	10,8	2.005	3.619	7,3
Aparatos de alumbrado no eléctrico (tn)	3.455	6.653	23,0	1.070	5.963	6,4	1.133	7.185	8,1	952	8.934	8,5	1.293	8.806	11,4	1.145	8.494	9,7
Termos y similares (tn)	1.280	5.544	7,1	374	5.784	2,2	339	5.804	2,0	252	4.892	1,2	291	5.360	1,6	515	6.189	3,2
Maquinaria y equipos																		
Útiles para perforación o sondeo (tn)	1.025	29.740	30,5	266	34.217	9,1	346	31.461	10,9	294	38.962	11,5	291	34.351	10,0	319	32.309	10,3
Útiles para taladrar (tn)	442	21.831	9,6	96	25.573	2,5	119	22.214	2,6	119	22.035	2,6	136	19.729	2,7	120	22.750	2,7
Otros útiles intercambiables (rosocar; punzar; fresar) (tn)	546	20.644	11,3	167	20.500	3,4	198	16.437	3,3	223	20.307	4,5	170	23.355	4,0	159	20.539	3,3
Cuchillas y hojas cortantes para máquina (tn)	576	30.009	17,3	147	33.113	4,9	153	31.491	4,8	145	33.067	4,8	154	33.763	5,2	146	33.135	4,8
Generadores de gas pobre (tn)	101	46.368	4,7	2	66.048	0,1	20	33.837	0,7	17	26.508	0,5	10	21.641	0,2	129	12.551	1,6
Repuestos para motor de émbolo (pistón) (tn)	2.090	31.448	65,7	519	32.274	16,8	566	35.915	20,3	543	39.071	21,2	665	33.849	22,5	561	36.426	20,4
Turbinas de vapor (unidades)	47	681.566	32,0	-	-	-	-	-	-	18	357.147	6,4	131	403.330	52,8	82	89.452	7,3
Turbinas de gas (unidades)	11	2.965.040	32,6	5	5.810.100	29,1	1	8.612.134	8,6	-	-	-	2	1.748.211	3,5	11	1.459.868	16,1
Partes de turbina de gas (kgn)	202.110	317	64,1	69.192	158	11,0	134.757	162	21,8	70.873	145	10,3	43.824	752	32,9	32.664	1.057	34,5
Motores hidráulicos (unidades)	65.159	473	30,8	16.565	456	7,6	13.114	759	9,9	54.403	211	11,5	18.343	661	12,1	14.197	777	11,0
Bombas de carburante, aceite o de refrigerante para motor (unidades)	626.648	30	18,7	184.225	28	5,2	197.673	29	5,7	159.265	36	5,7	252.938	24	6,0	143.387	41	5,9

IMPORTACIÓN DE LOS PRINCIPALES PRODUCTOS CLASIFICADOS DE ACUERDO CON LA CIU
Cuarto Trimestre 2008

Principales productos	CLAVE 380			INDUSTRIA DE PRODUCTOS METÁLICOS, MAQUINARIA Y EQUIPOS Valor en millones de US\$ cif														
	2007			2008														
	Año			IV trimestre			I trimestre			II trimestre			III trimestre			IV trimestre		
	Cantidad	Precio (US\$)	Valor	Cantidad	Precio (US\$)	Valor	Cantidad	Precio (US\$)	Valor	Cantidad	Precio (US\$)	Valor	Cantidad	Precio (US\$)	Valor	Cantidad	Precio (US\$)	Valor
Bombas hidráulicas (unidades)	1.000.786	87	87,4	314.023	82	25,6	136.001	168	22,9	214.175	146	31,3	225.150	168	37,9	166.649	240	40,0
Otras bombas para líquidos incluidas aquellas para gasolina (miles de unidades)	689	40.520	27,9	173	56.219	9,7	440	19.663	8,7	221	54.956	12,1	450	22.534	10,1	91	138.533	12,5
Repuestos para bomba de líquido y de gas (tn)	2.278	21.089	48,0	565	24.675	14,0	635	19.655	12,5	653	23.356	15,3	777	19.220	14,9	580	26.293	15,2
Compresores para frigorífico (unidades)	492.874	60	29,6	114.309	60	6,9	89.731	70	6,3	141.116	51	7,2	130.374	67	8,7	113.037	72	8,2
Compresores de aire montados en chasis (unidades)	16.983	972	16,5	6.974	473	3,3	8.910	762	6,8	5.703	838	4,8	1.889	5.382	10,2	2.060	1.502	3,1
Otros equipos compresores de aire o de vacío (unidades)	731.923	83	61,0	220.359	61	13,5	183.216	63	11,5	188.153	100	18,8	402.026	50	20,2	325.373	131	42,6
Ventiladores industriales (unidades)	791.416	26	20,5	215.819	30	6,4	116.893	71	8,3	182.513	38	6,9	230.124	41	9,5	372.688	29	10,9
Campanas aspirantes industriales (unidades)	131.418	43	5,6	39.201	44	1,7	26.433	50	1,3	22.382	61	1,4	38.542	51	1,9	30.729	48	1,5
Repuestos para bomba, compresor y artículos similares (tn)	652	34.845	22,7	171	32.378	5,5	164	37.109	6,1	308	25.122	7,7	336	25.806	8,7	246	33.350	8,2
Equipos de aire acondicionado de pared o ventana (unidades)	47.562	260	12,3	18.841	243	4,6	7.465	372	2,8	8.746	349	3,1	13.699	341	4,7	18.060	306	5,5
Equipos de aire acondicionado para vehículo (unidades)	36.453	339	12,4	11.060	387	4,3	7.862	393	3,1	5.192	411	2,1	3.227	458	1,5	3.907	509	2,0
Los demás equipos de aire acondicionado (unidades)	39.132	761	29,8	17.855	484	8,6	6.888	885	6,1	13.694	679	9,3	23.181	573	13,3	31.993	355	11,3
Partes de equipo acondicionador de aire (tn)	647	12.163	7,9	170	13.462	2,3	117	19.332	2,3	140	17.035	2,4	247	12.318	3,0	205	15.551	3,2
Quemadores para alimentación de hogares (kgn)	195.494	22	4,4	30.528	45	1,4	37.939	25	1,0	94.949	15	1,4	103.662	13	1,4	87.738	12	1,0
Hornos para la industria panificadora (unidades)	789	6.517	5,1	251	6.339	1,6	1.091	2.410	2,6	165	3.280	0,5	434	3.368	1,5	222	6.390	1,4
Los demás hornos industriales (unidades)	838	5.009	4,2	192	4.395	0,8	569	1.429	0,8	138	3.199	0,4	112	6.659	0,7	92	17.651	1,6
Partes para horno industrial (tn)	2.068	24.417	50,5	248	26.525	6,6	14	50.868	0,7	46	42.650	2,0	49	29.548	1,4	62	28.768	1,8
Refrigeradores domésticos (unidades)	206.521	217	44,8	60.000	217	13,0	39.696	245	9,7	58.606	238	14,0	83.983	239	20,1	47.524	234	11,1
Congeladores horizontales, tipo arcón, de capacidad inferior o igual a 800 litros (unidades)	34.390	207	7,1	13.451	218	2,9	10.397	217	2,3	8.535	235	2,0	7.026	213	1,5	14.364	237	3,4
Los demás armarios, arcones, y muebles para la producción de frío (unidades)	48.893	458	22,4	18.388	341	6,3	9.492	641	6,1	8.261	582	4,8	10.814	691	7,5	42.442	218	9,2
Instalaciones frigoríficas (tn)	243	23.035	5,6	82	22.014	1,8	67	20.316	1,4	6	45.512	0,3	48	22.194	1,1	87	22.534	1,9
Unidades de refrigeración (tn)	342	17.865	6,1	120	12.514	1,5	95	18.679	1,8	83	22.473	1,9	102	15.284	1,6	122	22.140	2,7
Repuestos para máquina de refrigeración y tratamiento térmico (tn)	3.476	8.061	28,0	778	8.805	6,8	624	9.442	5,9	663	8.704	5,8	749	9.035	6,8	833	9.122	7,6
Filtros para líquido (miles de unidades)	8.533	12.012	102,5	2.406	10.321	24,8	2.185	11.791	25,8	1.895	16.220	30,7	2.087	10.834	22,6	2.265	11.952	27,1
Aparatos para filtrar o depurar gas (miles de unidades)	3.188	13.094	41,7	820	13.499	11,1	778	19.847	15,4	1.016	23.530	23,9	1.067	29.811	31,8	1.044	14.209	14,8

IMPORTACIÓN DE LOS PRINCIPALES PRODUCTOS CLASIFICADOS DE ACUERDO CON LA CIU
Cuarto Trimestre 2008

INDUSTRIA DE PRODUCTOS METÁLICOS, MAQUINARIA Y EQUIPOS Valor en millones de US\$ cif													CLAVE 380					
Principales productos	2007						2008											
	Año			IV trimestre			I trimestre			II trimestre			III trimestre			IV trimestre		
	Cantidad	Precio (US\$)	Valor	Cantidad	Precio (US\$)	Valor	Cantidad	Precio (US\$)	Valor	Cantidad	Precio (US\$)	Valor	Cantidad	Precio (US\$)	Valor	Cantidad	Precio (US\$)	Valor
Centrifugadoras (unidades)	17.068	749	12,8	389	7.220	2,8	1.785	2.408	4,3	5.416	684	3,7	2.953	1.163	3,4	634	6.862	4,4
Repuestos de centrífuga y aparatos para filtrar (tn)	1.883	24.065	45,3	518	26.395	13,7	873	22.126	19,3	823	18.543	15,3	1.709	13.964	23,9	541	23.215	12,6
Máquinas para llenar, cerrar, capsular o etiquetar botellas (unidades)	7.565	5.203	39,4	1.279	8.698	11,1	6.261	1.508	9,4	15.380	1.015	15,6	1.985	4.292	8,5	2.646	5.221	13,8
Máquinas para empaquetar o envasar (unidades)	11.616	4.587	53,3	5.882	2.851	16,8	2.528	4.030	10,2	3.967	1.147	4,6	4.866	2.009	9,8	3.207	5.515	17,7
Partes de máquinas lava vajilla, de secado y similares (kgn)	222.171	94	20,9	66.242	91	6,0	80.734	56	4,5	60.088	125	7,5	60.743	102	6,2	72.970	90	6,6
Aparatos e instrumentos de pesar (unidades)	286.164	50	14,4	57.508	57	3,3	58.111	38	2,2	84.505	38	3,2	109.938	21	2,3	72.324	52	3,8
Extintores, pistolas aerográficas y aparatos similares (miles de unidades)	1.769	4.521	8,0	362	5.977	2,2	608	3.778	2,3	411	6.475	2,7	426	6.005	2,6	192	12.355	2,4
Aparatos mecánicos para pulverizar líquido o polvo (miles de unidades)	11.273	2.061	23,2	3.370	2.094	7,1	1.119	3.942	4,4	5.669	1.119	6,3	7.511	1.947	14,6	5.960	1.482	8,8
Partes de aparatos para proyectar, dispersar o pulverizar (tn)	1.251	18.501	23,1	419	16.336	6,8	245	18.922	4,6	439	13.648	6,0	480	20.988	10,1	280	17.362	4,9
Polipastos, tornos, cabrestantes y gatos (unidades)	236.040	68	16,2	73.140	61	4,5	54.923	90	5,0	53.033	110	5,8	32.486	167	5,4	93.321	71	6,6
Grúas autopropulsadas (unidades)	103	308.274	31,8	40	302.523	12,1	31	412.444	12,8	57	164.801	9,4	128	233.638	29,9	101	275.580	27,8
Grúas para montar sobre vehículo (unidades)	861	22.483	19,4	247	22.343	5,5	218	20.291	4,4	365	22.583	8,2	337	19.937	6,7	362	20.131	7,3
Las demás grúas (unidades)	1.256	33.446	42,0	161	74.267	12,0	165	92.458	15,3	195	51.920	10,1	184	100.512	18,5	441	46.413	20,5
Carretillas (unidades)	24.521	3.225	79,1	8.575	3.034	26,0	3.413	8.019	27,4	3.702	7.984	29,6	2.336	9.919	23,2	2.770	7.469	20,7
Ascensores y montacargas (unidades)	1.953	19.240	37,6	434	23.643	10,3	822	15.791	13,0	407	24.631	10,0	803	18.525	14,9	545	25.160	13,7
Los demás equipos para carga y descarga (unidades)	8.785	3.074	27,0	432	19.260	8,3	1.923	2.674	5,1	2.669	3.940	10,5	1.230	5.542	6,8	2.458	6.681	16,4
Transportadores continuos (unidades)	4.127	9.940	41,0	1.086	7.656	8,3	846	8.902	7,5	1.031	8.905	9,2	2.160	6.003	13,0	638	64.694	41,3
Escaleras mecánicas y pasillos móviles (unidades)	213	28.587	6,1	33	28.994	1,0	69	25.952	1,8	56	30.838	1,7	104	30.831	3,2	75	36.275	2,7
Topadoras de oruga (unidades)	134	419.570	56,2	44	410.270	18,1	41	368.517	15,1	64	279.954	17,9	55	347.266	19,1	59	452.605	26,7
Niveladoras (unidades)	247	176.363	43,6	58	179.831	10,4	69	132.421	9,1	91	172.267	15,7	129	167.084	21,6	79	200.577	15,8
Otros equipos y aparatos de movimiento de tierra (unidades)	4.552	13.658	62,2	1.697	11.198	19,0	1.811	8.897	16,1	906	17.207	15,6	1.477	23.115	34,1	2.239	13.561	30,4
Cargadores frontales (unidades)	1.476	108.399	160,0	421	86.376	36,4	459	95.660	43,9	571	79.002	45,1	507	97.707	49,5	447	103.013	46,0
Excavadoras con giro de 360 grados (unidades)	850	257.812	219,1	222	422.245	93,7	208	143.724	29,9	385	304.094	117,1	290	141.047	40,9	232	250.852	58,2
Los demás equipos para cargar y excavar (unidades)	1.246	49.675	61,9	387	48.927	18,9	447	50.073	22,4	405	52.199	21,1	438	57.345	25,1	439	54.140	23,8
Máquinas de sondeo y perforación autopropulsadas (unidades)	118	467.630	55,2	33	426.882	14,1	33	497.748	16,4	53	461.898	24,5	45	725.946	32,7	46	511.030	23,5
Partes de máquinas de sondeo o perforación (tn)	1.808	21.259	38,4	491	22.592	11,1	533	25.317	13,5	902	17.023	15,3	870	15.193	13,2	813	16.250	13,2

IMPORTACIÓN DE LOS PRINCIPALES PRODUCTOS CLASIFICADOS DE ACUERDO CON LA CIU
Cuarto Trimestre 2008

Principales productos	CLAVE 380			INDUSTRIA DE PRODUCTOS METÁLICOS, MAQUINARIA Y EQUIPOS Valor en millones de US\$ cif														
	2007									2008								
	Año			IV trimestre			I trimestre			II trimestre			III trimestre			IV trimestre		
	Cantidad	Precio (US\$)	Valor	Cantidad	Precio (US\$)	Valor	Cantidad	Precio (US\$)	Valor	Cantidad	Precio (US\$)	Valor	Cantidad	Precio (US\$)	Valor	Cantidad	Precio (US\$)	Valor
Repuestos para grúa, montacarga y ascensor (tn)	20.585	10.356	213,2	5.362	10.799	57,9	5.241	10.450	54,8	6.414	10.334	66,3	6.786	12.765	86,6	6.101	11.408	69,6
Repuestos para máquinas de uso agrícola, silvícola o ganadero (tn)	1.759	16.167	28,4	434	17.349	7,5	543	19.640	10,7	421	15.707	6,6	562	13.392	7,5	524	22.775	11,9
Las demás máquinas para la recolección de productos agrícola (unidades)	406	19.198	7,8	126	22.850	2,9	442	8.297	3,7	161	8.214	1,3	165	14.911	2,5	262	15.199	4,0
Máquinas para la limpieza o clasificación de productos agrícolas (unidades)	199	58.838	11,7	84	46.062	3,9	76	66.213	5,0	183	20.612	3,8	61	55.473	3,4	96	101.905	9,8
Cortadoras de césped (unidades)	66.621	75	5,0	21.383	75	1,6	13.631	93	1,3	4.031	182	0,7	27.440	78	2,1	17.150	123	2,1
Las demás máquinas para la agricultura o silvicultura (unidades)	29.848	1.381	41,2	10.849	968	10,5	10.060	953	9,6	9.250	1.484	13,7	15.517	1.559	24,2	3.678	3.052	11,2
Incubadoras y demás máquinas para la avicultura (unidades)	1.903	3.654	7,0	684	4.034	2,8	502	4.779	2,4	506	2.284	1,2	201	6.723	1,4	195	4.110	0,8
Máquinas para panadería y fabricación de pastas (unidades)	11.444	1.739	19,9	1.718	2.226	3,8	1.573	1.572	2,5	1.420	1.081	1,5	3.748	1.538	5,8	2.007	1.283	2,6
Máquinas para preparar carne (unidades)	8.816	2.889	25,5	3.717	992	3,7	2.494	1.628	4,1	2.012	1.226	2,5	2.502	948	2,4	3.652	2.525	9,2
Máquinas para preparar pescado y crustáceos (unidades)	167	86.531	14,5	25	89.437	2,2	15	234.149	3,5	25	113.026	2,8	20	35.823	0,7	39	74.761	2,9
Las demás máquinas para la industria alimentaria (unidades)	6.218	6.385	39,7	968	9.852	9,5	1.330	6.364	8,5	597	6.573	3,9	2.298	3.802	8,7	4.972	1.893	9,4
Partes de máquinas y aparatos para la preparación industrial de alimentos (tn)	543	47.504	25,8	153	40.120	6,2	107	45.920	4,9	68	85.486	5,8	75	74.874	5,6	87	55.255	4,8
Máquinas para fabricar papel y cartón (unidades)	36	462.841	16,7	8	781.888	6,3	10	422.496	4,2	1	336.210	0,3	5	1.480.044	7,4	17	52.870	0,9
Repuestos de máquina o aparato, para la fabricación de pastas o acabado de papel (tn)	471	38.026	17,9	133	42.035	5,6	152	42.160	6,4	296	29.779	8,8	175	41.390	7,2	122	45.308	5,5
Máquinas para trabajar el papel y cartón (unidades)	20.964	1.621	34,0	3.764	2.136	8,0	4.864	791	3,8	5.126	798	4,1	6.636	706	4,7	2.919	2.352	6,9
Partes de máquina y aparato para trabajar papel (kgn)	192.762	41	7,8	47.470	48	2,3	67.476	31	2,1	128.911	23	2,9	43.142	68	2,9	68.098	40	2,7
Máquinas y aparatos para imprimir o copiar (unidades)	861.146	186	160,5	223.009	218	48,5	127.979	299	38,2	251.141	192	48,3	253.586	167	42,3	197.104	164	32,3
Partes y accesorios de máquina y aparato para imprimir o copiar (tn)	1.709	65.586	112,1	437	64.966	28,4	499	62.125	31,0	685	55.461	38,0	520	72.308	37,6	474	70.555	33,4
Las demás máquinas para la industria textil (unidades)	48.826	445	21,8	2.932	1.918	5,6	6.339	899	5,7	13.371	569	7,6	5.447	895	4,9	3.418	1.288	4,4
Tornos para metal (unidades)	1.666	5.526	9,2	352	8.481	3,0	258	11.668	3,0	335	10.897	3,7	301	8.662	2,6	260	14.299	3,7
Prensas en general para la industria metalmeccánica (unidades)	8.620	1.247	10,7	3.859	490	1,9	944	3.357	3,2	824	3.603	3,0	1.530	4.800	7,3	1.974	3.021	6,0
Las demás máquinas para la industria metalmeccánica (unidades)	42.025	597	25,1	6.108	1.396	8,5	9.876	551	5,4	21.538	344	7,4	18.043	1.034	18,7	7.620	1.164	8,9
Partes de máquina y aparato para trabajar metal (tn)	1.355	20.582	27,9	276	26.855	7,4	278	23.026	6,4	434	19.695	8,6	237	41.062	9,7	163	40.417	6,6

IMPORTACIÓN DE LOS PRINCIPALES PRODUCTOS CLASIFICADOS DE ACUERDO CON LA CIU
Cuarto Trimestre 2008

INDUSTRIA DE PRODUCTOS METÁLICOS, MAQUINARIA Y EQUIPOS													CLAVE 380					
Valor en millones de US\$ cif																		
Principales productos	2007						2008											
	Año			IV trimestre			I trimestre			II trimestre			III trimestre			IV trimestre		
	Cantidad	Precio (US\$)	Valor	Cantidad	Precio (US\$)	Valor	Cantidad	Precio (US\$)	Valor	Cantidad	Precio (US\$)	Valor	Cantidad	Precio (US\$)	Valor	Cantidad	Precio (US\$)	Valor
Máquinas para trabajar piedra, cerámica, hormigón o vidrio (unidades)	3.064	2.082	6,4	868	1.289	1,1	449	2.295	1,0	232	8.606	2,0	354	5.008	1,8	728	1.747	1,3
Sierras y similares para la industria del mueble y la madera (unidades)	14.721	422	6,2	3.198	443	1,4	1.576	1.797	2,8	3.467	295	1,0	7.102	219	1,6	8.525	168	1,4
Las demás máquinas para la industria del mueble y la madera (unidades)	25.450	1.202	30,6	6.488	589	3,8	940	4.254	4,0	4.897	1.172	5,7	3.592	815	2,9	1.059	3.491	3,7
Herramientas neumáticas de uso manual (unidades)	192.006	40	7,8	154.697	15	2,4	31.124	77	2,4	281.959	10	2,8	248.027	10	2,4	24.003	107	2,6
Taladros de todas clases (miles de unidades)	441	25.382	11,2	120	29.859	3,6	99	30.436	3,0	195	24.515	4,8	125	28.501	3,6	134	24.820	3,3
Sierras, incluidas las trozadoras (miles de unidades)	323	25.103	8,1	61	32.418	2,0	67	31.113	2,1	77	32.842	2,5	67	38.389	2,6	42	31.994	1,3
Sierras de cadena para madera con motor no eléctrico (unidades)	71.559	163	11,7	20.458	164	3,4	16.269	198	3,2	15.843	193	3,1	18.040	159	2,9	21.156	171	3,6
Partes de herramientas neumáticas o con motor incorporado (tn)	451	15.366	6,9	119	15.928	1,9	77	21.198	1,6	121	18.752	2,3	95	20.232	1,9	100	17.878	1,8
Las demás herramientas de uso manual (miles de unidades)	816	33.361	27,2	245	31.743	7,8	159	43.378	6,9	265	36.159	9,6	203	39.237	8,0	263	29.095	7,7
Calculadoras (miles de unidades)	2.235	2.277	5,1	515	2.186	1,1	687	2.384	1,6	437	2.612	1,1	487	2.496	1,2	480	1.848	0,9
Cajas registradoras (unidades)	39.694	295	11,7	17.007	220	3,7	16.302	188	3,1	25.926	204	5,3	20.431	234	4,8	13.594	249	3,4
Equipos computacionales con un mínimo de una unidad central (unidades)	639.916	642	411,1	215.773	615	132,7	168.774	674	113,8	238.231	681	162,3	226.313	644	145,7	152.610	615	93,9
Equipos de procesos digitales (unidades)	209.467	611	128,0	52.568	740	38,9	49.239	672	33,1	61.710	598	36,9	71.716	541	38,8	44.990	533	24,0
Los demás equipos para procesamiento de datos (unidades)	552.699	72	39,5	90.310	113	10,2	86.274	97	8,4	124.385	95	11,9	162.066	66	10,7	108.470	94	10,2
Unidades de entrada y salida, aunque lleven módulos de memoria (miles de unidades)	3.882	32.624	126,7	1.032	24.038	24,8	769	35.632	27,4	882	44.869	39,6	1.093	26.769	29,3	761	23.574	18,0
Unidades de memoria (miles de unidades)	2.495	40.849	101,9	488	47.556	23,2	455	45.381	20,6	576	46.871	27,0	459	49.761	22,8	395	44.904	17,7
Máquinas y aparatos de oficina (miles de unidades)	1.952	10.035	19,6	658	8.906	5,9	402	7.701	3,1	471	6.207	2,9	761	7.627	5,8	582	13.001	7,6
Partes y accesorios de máquina de oficina (kgn)	89.386	70	6,2	18.060	89	1,6	10.946	83	0,9	11.769	83	1,0	13.373	85	1,1	14.011	106	1,5
Partes y accesorios de máquina automática para procesamiento de datos (tn)	3.852	25.211	97,1	1.042	22.298	23,2	448	48.858	21,9	747	33.000	24,6	1.011	21.990	22,2	531	30.349	16,1
Máquinas para clasificar, cribar, separar o lavar mineral (unidades)	309	32.579	10,1	85	37.979	3,2	98	37.859	3,7	264	19.493	5,1	154	60.574	9,3	110	83.706	9,2
Máquinas para quebrantar, triturar, moler o pulverizar mineral (unidades)	459	70.675	32,4	84	71.994	6,0	118	63.919	7,5	209	31.788	6,6	153	65.030	9,9	141	95.981	13,5
Hormigoneras y aparatos para amasar cemento (unidades)	11.385	1.019	11,6	2.590	1.634	4,2	2.972	650	1,9	3.378	1.458	4,9	3.608	1.232	4,4	1.200	3.961	4,8
Repuestos de maquinaria de la minería (tn)	12.125	7.309	88,6	3.404	8.182	27,9	3.336	7.437	24,8	2.295	10.605	24,3	7.002	8.128	56,9	5.008	8.011	40,1
Máquinas y aparatos para trabajar el caucho o plástico (unidades)	5.700	12.834	73,2	940	28.498	26,8	2.322	6.181	14,4	1.412	8.767	12,4	1.122	10.784	12,1	6.875	3.256	22,4

IMPORTACIÓN DE LOS PRINCIPALES PRODUCTOS CLASIFICADOS DE ACUERDO CON LA CIU
Cuarto Trimestre 2008

Principales productos	CLAVE 380			INDUSTRIA DE PRODUCTOS METÁLICOS, MAQUINARIA Y EQUIPOS Valor en millones de US\$ cif														
	2007									2008								
	Año			IV trimestre			I trimestre			II trimestre			III trimestre			IV trimestre		
	Cantidad	Precio (US\$)	Valor	Cantidad	Precio (US\$)	Valor	Cantidad	Precio (US\$)	Valor	Cantidad	Precio (US\$)	Valor	Cantidad	Precio (US\$)	Valor	Cantidad	Precio (US\$)	Valor
Partes de máquina para trabajar el plástico y el caucho (tn)	499	35.705	17,8	118	51.330	6,0	134	41.456	5,5	124	36.364	4,5	261	23.489	6,1	129	35.255	4,5
Máquinas con función propia sin glosa específica (unidades)	181.186	605	109,6	38.259	829	31,7	22.696	1.773	40,3	54.226	799	43,3	44.755	726	32,5	39.159	729	28,6
Partes de máquina con función propia sin glosa específica (tn)	1.102	25.827	28,4	224	35.430	7,9	167	37.206	6,2	487	22.755	11,1	269	38.966	10,5	209	36.293	7,6
Cajas de fundición, placas de fondo para moldes y moldes (tn)	1.066	19.836	21,1	209	22.628	4,7	405	16.573	6,7	768	9.808	7,5	1.069	7.818	8,4	1.171	6.915	8,1
Rodamientos de bolas (miles de unidades)	12.063	2.911	35,1	1.854	4.833	9,0	2.138	4.433	9,5	2.593	3.979	10,3	3.238	3.214	10,4	1.918	5.344	10,3
Rodamientos de rodillos o de agujas (miles de unidades)	1.633	17.611	28,8	355	21.162	7,5	381	21.758	8,3	346	27.105	9,4	551	17.346	9,6	330	24.728	8,2
Partes de rodamiento de bolas, de rodillo o de aguja (tn)	454	22.794	10,3	105	24.577	2,6	118	21.502	2,5	141	20.684	2,9	139	22.611	3,1	146	24.758	3,6
Árboles de transmisión y manivelas (miles de unidades)	390	89.828	35,0	136	83.607	11,3	98	92.163	9,0	112	102.353	11,5	88	197.233	17,3	97	160.335	15,6
Cajas de cojinetes (miles de unidades)	3.758	8.338	31,3	782	10.380	8,1	674	14.554	9,8	914	9.935	9,1	851	11.526	9,8	926	11.067	10,3
Engranajes y ruedas de fricción (miles de unidades)	1.723	20.755	35,8	505	16.126	8,1	536	15.226	8,2	255	49.184	12,5	360	49.490	17,8	231	71.593	16,5
Reductores, multiplicadores y variadores de velocidad (unidades)	47.957	439	21,1	13.232	279	3,7	10.290	831	8,5	16.156	600	9,7	13.693	604	8,3	8.803	1.000	8,8
Volantes y poleas, incluidos los motones (miles de unidades)	319	53.869	17,2	93	56.981	5,3	71	49.136	3,5	330	12.352	4,1	786	5.411	4,3	377	15.612	5,9
Embragues y órganos de acoplamiento (unidades)	89.110	105	9,3	18.774	103	1,9	19.065	126	2,4	33.780	85	2,9	24.768	117	2,9	33.175	108	3,6
Órganos elementales de transmisión y partes (tn)	1.136	20.431	23,2	313	21.262	6,7	307	22.932	7,0	323	27.259	8,8	281	25.689	7,2	237	27.390	6,5
Juntas o empaquetaduras (tn)	864	24.132	20,8	226	24.273	5,5	221	26.985	6,0	262	26.264	6,9	237	26.672	6,3	201	31.434	6,3
Retenes y demás partes de equipos mecánicos (tn)	621	40.090	24,9	157	40.212	6,3	150	47.058	7,1	160	47.296	7,6	171	52.269	8,9	177	51.153	9,0
Remolques y semirremolques para transporte de mercancías (unidades)	2.975	19.461	57,9	1.062	18.720	19,9	937	18.321	17,2	833	21.298	17,7	1.017	23.535	23,9	1.040	18.500	19,2
Los demás vehículos no automóviles (miles de unidades)	320	36.306	11,6	75	44.351	3,3	107	26.250	2,8	103	33.049	3,4	115	33.794	3,9	76	42.006	3,2
Partes de remolques y semirremolques (tn)	7.300	2.642	19,3	2.182	2.450	5,3	1.861	2.944	5,5	2.949	2.635	7,8	2.823	3.142	8,9	1.657	3.330	5,5
Artículos y accesorios eléctricos																		
Lámparas y demás aparatos eléctricos de alumbrado, para colgar y fijar al techo o pared (tn)	6.534	5.326	34,8	1.491	5.944	8,9	1.328	5.615	7,5	1.661	5.976	9,9	1.768	6.764	12,0	1.700	5.985	10,2
Cocinas (unidades)	75.578	141	10,7	19.430	148	2,9	18.249	118	2,1	17.355	156	2,7	17.253	184	3,2	17.562	193	3,4
Estufas y aparatos de cocción (unidades)	329.846	32	10,7	49.105	26	1,3	113.534	52	5,9	153.700	85	13,0	105.668	48	5,1	57.640	23	1,3
Calentadores de agua, de gas (unidades)	122.910	103	12,6	20.311	117	2,4	33.275	145	4,8	75.449	136	10,3	32.211	123	4,0	9.285	95	0,9
Lavadoras de uso doméstico (unidades)	332.421	167	55,5	35.462	150	5,3	64.864	178	11,5	137.197	178	24,5	93.537	175	16,4	33.038	174	5,7

IMPORTACIÓN DE LOS PRINCIPALES PRODUCTOS CLASIFICADOS DE ACUERDO CON LA CIU
Cuarto Trimestre 2008

INDUSTRIA DE PRODUCTOS METÁLICOS, MAQUINARIA Y EQUIPOS Valor en millones de US\$ cif													CLAVE 380					
Principales productos	2007						2008											
	Año			IV trimestre			I trimestre			II trimestre			III trimestre			IV trimestre		
	Cantidad	Precio (US\$)	Valor	Cantidad	Precio (US\$)	Valor	Cantidad	Precio (US\$)	Valor	Cantidad	Precio (US\$)	Valor	Cantidad	Precio (US\$)	Valor	Cantidad	Precio (US\$)	Valor
Partes de lavadora (tn)	550	9.722	5,3	175	9.591	1,7	80	8.619	0,7	132	8.653	1,1	182	8.381	1,5	89	8.708	0,8
Máquinas de coser domésticas (miles de unidades)	91	60.948	5,6	21	63.264	1,4	22	63.886	1,4	18	80.614	1,5	29	66.605	1,9	39	56.776	2,2
Motores monofásicos de corriente alterna (miles de unidades)	1.006	14.262	14,4	200	16.670	3,3	193	19.733	3,8	182	20.868	3,8	365	14.652	5,4	281	14.485	4,1
Motores y generadores de corriente continua (unidades)	80.128	245	19,6	23.542	127	3,0	13.741	218	3,0	14.246	244	3,5	15.443	267	4,1	20.118	240	4,8
Motores polifásicos de corriente alterna (unidades)	59.956	814	48,8	14.243	698	9,9	14.545	833	12,1	21.029	800	16,8	21.497	912	19,6	16.629	1.265	21,0
Generadores de corriente alterna (unidades)	9.078	3.506	31,8	1.066	9.941	10,6	1.451	9.699	14,1	4.086	4.568	18,7	944	20.979	19,8	896	7.529	6,7
Grupos electrógenos y convertidores rotativos eléctricos (unidades)	24.659	4.481	110,5	4.854	7.793	37,8	7.973	14.318	114,2	27.619	3.506	96,8	18.258	9.723	177,5	5.696	33.157	188,9
Partes de motor y generador eléctricos y grupos electrógenos (tn)	2.034	16.459	33,5	143	27.134	3,9	490	13.435	6,6	1.034	14.380	14,9	401	19.717	7,9	1.823	10.141	18,5
Balastos para lámparas o tubos de descarga (miles de unidades)	3.100	4.139	12,8	984	4.243	4,2	1.008	3.579	3,6	844	4.774	4,0	671	6.155	4,1	883	4.233	3,7
Transformadores eléctricos (miles de unidades)	728	64.741	47,1	202	90.365	18,3	120	210.763	25,2	160	102.087	16,4	240	142.882	34,3	228	107.484	24,5
Convertidores eléctricos estáticos (miles de unidades)	3.422	17.405	59,6	1.140	13.359	15,2	1.037	15.669	16,3	1.116	20.361	22,7	1.006	23.790	23,9	898	18.725	16,8
Partes de transformador eléctrico (tn)	1.164	8.092	9,4	346	8.760	3,0	355	8.488	3,0	321	10.618	3,4	529	7.142	3,8	279	7.918	2,2
Electroimanes e imanes (tn)	590	11.286	6,7	211	12.700	2,7	117	13.605	1,6	157	20.382	3,2	128	14.272	1,8	108	14.367	1,6
Pilas y baterías de pilas, eléctricas (miles de unidades)	158.537	159	25,2	41.689	169	7,0	45.808	153	7,0	28.564	243	6,9	27.916	169	4,7	40.482	139	5,6
Acumuladores eléctricos (miles de unidades)	3.177	19.795	62,9	772	26.374	20,3	641	34.448	22,1	969	29.025	28,1	844	29.136	24,6	625	23.078	14,4
Aspiradoras de polvo (miles de unidades)	476	27.227	13,0	128	26.403	3,4	107	26.281	2,8	129	29.048	3,7	132	31.303	4,1	81	30.847	2,5
Trituradoras y mezcladoras de alimentos, uso doméstico (miles de unidades)	1.417	10.980	15,6	363	11.187	4,1	336	11.702	3,9	366	11.351	4,2	437	11.780	5,1	405	14.329	5,8
Máquinas de cortar el pelo y depilar, eléctricas (miles de unidades)	353	19.331	6,8	111	18.245	2,0	102	16.118	1,7	76	14.789	1,1	192	16.309	3,1	112	12.984	1,5
Bujías de encendido (miles de unidades)	6.177	1.024	6,3	1.764	1.054	1,9	1.968	981	1,9	1.686	1.075	1,8	2.118	985	2,1	1.622	1.094	1,8
Aparatos y dispositivos eléctricos de encendido (miles de unidades)	766	18.986	14,6	241	17.983	4,3	195	20.771	4,0	221	21.598	4,8	276	18.344	5,1	225	16.921	3,8
Partes de aparatos y dispositivos eléctricos de encendido (tn)	277	20.194	5,6	78	21.179	1,7	56	27.614	1,6	85	24.360	2,1	91	28.937	2,6	73	20.741	1,5
Aparatos de señalización visual, acústica, limpiaparabrisas (miles de unidades)	4.610	4.716	21,7	1.058	6.307	6,7	1.086	5.480	6,0	1.095	5.701	6,2	1.583	5.627	8,9	1.450	5.250	7,6
Aparatos de alumbrado con fuente de energía propia (miles de unidades)	3.450	2.241	7,7	1.161	2.109	2,4	684	2.695	1,8	1.614	2.642	4,3	1.356	2.678	3,6	1.063	1.736	1,8
Soldadoras al arco y de plasma (unidades)	37.571	369	13,9	7.579	414	3,1	29.432	251	7,4	20.465	311	6,4	27.304	263	7,2	16.406	313	5,1
Las demás soldadoras (miles de unidades)	578	14.307	8,3	134	17.150	2,3	117	36.624	4,3	110	28.016	3,1	132	26.859	3,6	75	30.887	2,3

IMPORTACIÓN DE LOS PRINCIPALES PRODUCTOS CLASIFICADOS DE ACUERDO CON LA CIU
Cuarto Trimestre 2008

Principales productos	CLAVE 380			INDUSTRIA DE PRODUCTOS METÁLICOS, MAQUINARIA Y EQUIPOS Valor en millones de US\$ cif														
	2007									2008								
	Año			IV trimestre			I trimestre			II trimestre			III trimestre			IV trimestre		
	Cantidad	Precio (US\$)	Valor	Cantidad	Precio (US\$)	Valor	Cantidad	Precio (US\$)	Valor	Cantidad	Precio (US\$)	Valor	Cantidad	Precio (US\$)	Valor	Cantidad	Precio (US\$)	Valor
Partes de máquina y aparato eléctricos para soldar (tn)	189	30.159	5,7	33	39.310	1,3	65	29.730	1,9	70	30.197	2,1	69	33.924	2,4	56	27.188	1,5
Calentadores eléctricos de agua (miles de unidades)	1.449	8.620	12,5	377	9.356	3,5	250	10.990	2,7	361	8.767	3,2	493	8.808	4,3	313	10.867	3,4
Aparatos eléctricos de calefacción de espacio o suelo (miles de unidades)	385	18.597	7,2	30	26.951	0,8	383	13.859	5,3	156	22.772	3,5	17	43.947	0,7	12	64.040	0,8
Planchas eléctricas (miles de unidades)	974	7.104	6,9	252	7.185	1,8	194	8.057	1,6	253	8.433	2,1	344	8.218	2,8	206	7.962	1,6
Hornos de microonda (miles de unidades)	419	42.320	17,7	106	42.879	4,5	63	43.491	2,7	112	46.248	5,2	113	48.690	5,5	79	47.816	3,8
Los demás aparatos electrotérmicos (miles de unidades)	3.116	12.035	37,5	895	14.013	12,5	567	13.797	7,8	760	12.469	9,5	644	15.302	9,9	820	12.924	10,6
Teléfonos celulares (miles de unidades)	6.549	106.049	694,5	1.345	122.098	164,2	1.715	105.821	181,5	1.952	118.210	230,8	1.261	133.336	168,1	1.344	120.796	162,4
Los demás aparatos de transmisión o recepción de voz, imagen u otros datos (miles de unidades)	3.588	68.742	246,6	705	98.734	69,6	920	81.971	75,4	910	79.574	72,4	722	117.154	84,6	785	102.206	80,2
Partes de aparato para telefonía y demás aparatos de comunicación (kgn)	1.921.172	103	198,6	374.652	137	51,5	544.608	125	68,1	346.023	118	41,0	559.219	99	55,2	270.177	137	37,0
Micrófonos y altavoces (miles de unidades)	1.927	12.698	24,5	484	14.374	7,0	397	14.376	5,7	505	14.016	7,1	538	14.580	7,8	557	10.901	6,1
Auriculares (miles de unidades)	5.624	2.243	12,6	1.388	2.881	4,0	1.356	2.070	2,8	1.590	2.678	4,3	2.097	1.909	4,0	1.566	1.988	3,1
Amplificadores de audiofrecuencia o sonido (miles de unidades)	180	56.858	10,2	49	49.802	2,5	30	70.143	2,1	76	32.556	2,5	43	61.137	2,6	61	42.947	2,6
Aparatos de grabación y reproducción de sonido (miles de unidades)	284	33.873	9,6	101	35.191	3,5	26	40.773	1,0	37	36.901	1,3	26	33.251	0,9	24	61.218	1,5
Aparatos de grabación y reproducción de imagen y sonido (miles de unidades)	1.169	47.437	55,5	397	49.513	19,7	204	51.530	10,5	308	46.696	14,4	415	47.602	19,8	290	59.393	17,2
Discos grabados para sistemas de lectura por rayo láser (miles de unidades)	12.099	4.279	51,8	2.272	7.594	17,3	2.799	4.365	12,2	1.930	6.934	13,4	3.316	4.153	13,8	4.548	3.610	16,4
Emisores (equipos de radiodifusión y TV) (unidades)	14.926	566	8,5	7.399	555	4,1	19.855	150	3,0	19.811	346	6,8	19.496	139	2,7	24.876	172	4,3
Aparatos emisores con aparato receptor incorporado (unidades)	274.217	154	42,1	63.647	137	8,7	62.611	120	7,5	70.488	131	9,2	50.417	369	18,6	24.499	251	6,2
Cámaras de TV (unidades)	129.651	69	9,0	52.049	50	2,6	35.241	81	2,9	28.070	60	1,7	29.931	107	3,2	37.058	58	2,1
Videocámaras (unidades)	1.165.504	91	105,5	479.375	86	41,1	225.593	82	18,4	276.832	107	29,5	328.415	93	30,7	288.485	102	29,5
Aparatos de radar, radionavegación o radiotelecomando (miles de unidades)	1.377	19.134	26,3	355	17.982	6,4	311	15.074	4,7	289	20.488	5,9	370	18.500	6,8	411	13.731	5,6
Radorreceptores, que pueden funcionar sin fuente de energía exterior (miles de unidades)	3.146	19.857	62,5	1.210	23.392	28,3	402	13.863	5,6	369	22.359	8,2	544	19.040	10,4	654	24.623	16,1
Radorreceptores, que solo funcionan con fuente de energía exterior (miles de unidades)	489	48.994	23,9	102	57.372	5,8	97	61.878	6,0	106	61.819	6,6	149	60.114	9,0	74	54.489	4,0
Los demás radorreceptores combinados con grabador o reproductor de sonido (miles de unidades)	679	65.600	44,5	211	77.022	16,3	120	62.628	7,5	145	60.410	8,7	340	66.002	22,4	165	61.509	10,1

IMPORTACIÓN DE LOS PRINCIPALES PRODUCTOS CLASIFICADOS DE ACUERDO CON LA CIU
Cuarto Trimestre 2008

INDUSTRIA DE PRODUCTOS METÁLICOS, MAQUINARIA Y EQUIPOS												CLAVE 380						
Valor en millones de US\$ cif																		
Principales productos	2007						2008											
	Año			IV trimestre			I trimestre			II trimestre			III trimestre			IV trimestre		
	Cantidad	Precio (US\$)	Valor	Cantidad	Precio (US\$)	Valor	Cantidad	Precio (US\$)	Valor	Cantidad	Precio (US\$)	Valor	Cantidad	Precio (US\$)	Valor	Cantidad	Precio (US\$)	Valor
Televisores en color (miles de unidades)	2.437	115.931	282,5	951	103.014	98,0	451	108.276	48,8	690	107.060	73,9	892	110.822	98,8	660	143.155	94,4
Videoproyectores (unidades)	27.247	514	14,0	9.297	444	4,1	9.228	292	2,7	9.261	484	4,5	6.842	463	3,2	12.817	429	5,5
Antenas y reflectores (tn)	2.114	12.748	26,9	611	10.399	6,4	909	9.831	8,9	784	11.351	8,9	1.084	8.106	8,8	622	7.929	4,9
Partes de emisores, receptores de radiotelefonía;TV (tn)	441	66.554	29,3	185	63.052	11,7	348	26.531	9,2	183	38.602	7,1	138	80.513	11,1	57	98.276	5,6
Aparatos eléctricos de señalización acústica o visual (miles de unidades)	6.214	3.069	19,1	3.120	2.016	6,3	651	8.254	5,4	664	9.418	6,3	982	6.553	6,4	2.213	2.350	5,2
Partes de aparato eléctrico de señalización acústica o visual (tn)	276	40.158	11,1	95	36.384	3,5	81	36.315	2,9	84	30.406	2,5	88	41.266	3,6	80	38.090	3,1
Condensadores eléctricos (tn)	377	18.168	6,9	129	15.977	2,1	113	20.869	2,4	84	19.677	1,6	127	17.680	2,2	69	19.430	1,3
Interruptores, para tensión superior a 1.000 voltios (tn)	415	22.029	9,1	61	26.651	1,6	158	24.423	3,9	246	37.174	9,1	431	22.138	9,5	229	25.435	5,8
Aparatos de empalme y conexión (tn)	2.460	18.095	44,5	489	25.761	12,6	468	25.811	12,1	533	31.128	16,6	522	26.888	14,0	463	27.151	12,6
Interruptores, para tensión inferior o igual a 1.000 voltios (tn)	1.309	31.168	40,8	344	33.215	11,4	335	34.308	11,5	387	33.915	13,1	399	31.569	12,6	284	37.535	10,7
Tableros eléctricos de mando, para tensión inferior o igual a 1.000 voltios (tn)	1.123	49.000	55,0	292	43.138	12,6	253	43.217	11,0	305	37.806	11,5	365	47.496	17,3	419	44.743	18,8
Tableros eléctricos de mando, para tensión superior a 1.000 voltios (tn)	831	40.345	33,5	124	51.302	6,4	164	40.496	6,6	288	40.299	11,6	407	65.548	26,7	269	33.627	9,0
Los demás aparatos para cortes, seccionamiento o protección de circuito eléctrico (tn)	2.843	23.432	66,6	706	24.402	17,2	806	21.131	17,0	862	28.051	24,2	971	23.897	23,2	839	27.269	22,9
Partes de aparatos para corte o empalme de tablero de mando (tn)	2.057	17.324	35,6	438	18.025	7,9	647	12.242	7,9	645	15.264	9,8	895	12.399	11,1	753	15.620	11,8
Lámparas y tubos eléctricos de incandescencia o de descarga (miles de unidades)	80.535	536	43,2	23.442	554	13,0	25.607	582	14,9	33.740	661	22,3	22.840	908	20,7	18.394	729	13,4
Diodos, transistores y dispositivos semiconductores (miles de unidades)	4.052	2.518	10,2	1.068	2.447	2,6	1.737	1.322	2,3	1.126	2.660	3,0	1.390	2.684	3,7	5.375	714	3,8
Circuitos electrónicos integrados (miles de unidades)	4.074	15.641	63,7	941	13.375	12,6	973	14.711	14,3	988	15.896	15,7	853	11.443	9,8	751	9.837	7,4
Las demás máquinas y aparatos eléctricos con función propia (miles de unidades)	4.253	7.995	34,0	2.036	5.878	12,0	1.758	5.605	9,9	1.489	7.396	11,0	368	24.470	9,0	535	18.200	9,7
Alambre para bobinar y juegos de cable para bujías de encendido (tn)	1.821	10.971	20,0	535	10.568	5,7	498	11.074	5,5	563	11.740	6,6	637	10.159	6,5	394	9.779	3,9
Cable y demás conductores eléctricos, coaxiales (tn)	3.818	6.841	26,1	1.205	6.526	7,9	1.450	6.342	9,2	1.871	7.060	13,2	1.691	6.822	11,5	812	7.732	6,3
Conductores eléctricos para tensión inferior o igual a 80 voltios (tn)	5.114	6.756	34,5	917	7.710	7,1	1.012	7.277	7,4	1.116	8.848	9,9	1.129	8.252	9,3	564	8.503	4,8
Conductores eléctricos para tensión superior a 80 voltios pero inferior o igual a 1.000 voltios (tn)	7.471	8.822	65,9	1.762	9.277	16,3	2.273	8.842	20,1	2.682	9.481	25,4	2.551	9.582	24,4	2.461	8.827	21,7
Conductores eléctricos para tensión superior a 1.000 voltios (tn)	4.518	5.712	25,8	1.088	5.193	5,7	1.164	6.152	7,2	1.576	6.972	11,0	2.343	7.094	16,6	1.059	7.061	7,5

IMPORTACIÓN DE LOS PRINCIPALES PRODUCTOS CLASIFICADOS DE ACUERDO CON LA CIU
Cuarto Trimestre 2008

Principales productos	CLAVE 380			INDUSTRIA DE PRODUCTOS METÁLICOS, MAQUINARIA Y EQUIPOS Valor en millones de US\$ cif																	
				2007									2008								
	Año			IV trimestre			I trimestre			II trimestre			III trimestre			IV trimestre					
	Cantidad	Precio (US\$)	Valor	Cantidad	Precio (US\$)	Valor	Cantidad	Precio (US\$)	Valor	Cantidad	Precio (US\$)	Valor	Cantidad	Precio (US\$)	Valor	Cantidad	Precio (US\$)	Valor			
Cable de fibra óptica (tn)	1.620	9.477	15,4	455	8.239	3,7	407	8.819	3,6	703	8.139	5,7	558	9.952	5,6	460	10.972	5,0			
Electrodos y escobillas de carbón para usos eléctricos (tn)	2.332	4.952	11,5	592	5.246	3,1	388	6.124	2,4	544	4.966	2,7	686	6.377	4,4	570	6.265	3,6			
Aparatos de rayos X para uso médico (unidades)	1.908	14.205	27,1	524	18.520	9,7	583	24.084	14,0	341	23.101	7,9	403	28.814	11,6	615	11.941	7,3			
Los demás equipos de rayos (unidades)	3.628	2.031	7,4	105	24.269	2,5	206	5.968	1,2	186	6.748	1,3	262	9.079	2,4	1.125	1.251	1,4			
Partes de aparatos de rayos (kgn)	76.544	116	8,9	14.497	142	2,1	8.021	166	1,3	13.987	136	1,9	11.549	162	1,9	7.648	250	1,9			
Material de transporte																					
Motores fuera de borda de encendido por chispa (unidades)	2.833	2.326	6,6	1.065	2.092	2,2	575	2.318	1,3	635	2.514	1,6	469	2.614	1,2	720	2.285	1,6			
Motores diésel para buque (unidades)	424	17.530	7,4	123	12.869	1,6	134	21.599	2,9	135	22.451	3,0	334	13.867	4,6	143	55.992	8,0			
Motores diésel para vehículo terrestre (unidades)	10.105	4.192	42,4	2.148	3.179	6,8	1.907	7.463	14,2	1.950	9.210	18,0	1.421	16.948	24,1	1.308	19.525	25,5			
Otros motores (unidades)	29.300	398	11,7	7.329	338	2,5	7.439	534	4,0	5.444	714	3,9	16.127	222	3,6	5.189	805	4,2			
Repuestos para motores de émbolo (pistón) de encendido por chispa (tn)	850	23.023	19,6	218	24.985	5,4	215	21.414	4,6	220	25.129	5,5	225	23.764	5,4	197	25.186	5,0			
Automotores para vía férrea y tranvía (unidades)	48	873.759	41,9	-	-	-	-	-	-	-	-	-	-	-	-	-	-	-			
Coches para vía férrea de viajeros y equipaje (unidades)	16	846.821	13,5	-	-	-	-	-	-	-	-	-	-	-	-	-	-	-			
Partes de vehículo para vía férrea o similar (tn)	2.329	19.081	44,4	293	16.940	5,0	528	6.938	3,7	460	6.761	3,1	545	8.873	4,8	623	7.974	5,0			
Volquetes automotores, para ser utilizados fuera de carretera (unidades)	286	1.158.213	331,2	64	1.451.626	92,9	86	984.842	84,7	80	1.384.652	110,8	95	1.425.727	135,4	69	982.653	67,8			
Vehículos para uso especial (unidades)	375	158.808	59,6	108	176.021	19,0	113	117.318	13,3	180	146.084	26,3	195	138.214	27,0	134	171.060	22,9			
Tractores de ruedas (unidades)	3.292	22.204	73,1	1.056	23.256	24,6	940	21.850	20,5	1.430	23.782	34,0	1.076	29.183	31,4	841	25.144	21,1			
Tractocamiones (unidades)	2.611	70.418	183,9	897	73.752	66,2	617	73.128	45,1	909	73.721	67,0	967	75.534	73,0	803	76.448	61,4			
Camiones (unidades)	676	19.852	13,4	179	20.245	3,6	172	14.513	2,5	218	17.050	3,7	637	14.453	9,2	253	20.558	5,2			
Buses (unidades)	2.754	93.154	256,5	1.206	108.936	131,4	720	121.888	87,8	626	90.599	56,7	829	96.488	80,0	944	96.688	91,3			
Minibuses (unidades)	2.757	13.098	36,1	869	14.268	12,4	588	14.242	8,4	453	14.455	6,5	664	14.453	9,6	431	14.900	6,4			
Camionetas (unidades)	54.632	10.652	581,9	14.618	11.171	163,3	14.645	10.925	160,0	14.746	11.893	175,4	9.669	13.822	133,6	8.655	15.726	136,1			
Furgones (unidades)	12.715	9.847	125,2	3.809	10.089	38,4	2.827	11.500	32,5	2.959	11.473	33,9	4.202	10.673	44,8	2.460	11.545	28,4			
Vehículos con doble tracción (unidades)	1.098	17.407	19,1	357	19.736	7,0	478	17.465	8,3	419	20.633	8,6	249	20.333	5,1	602	11.366	6,8			
Automóviles (unidades)	171.482	10.058	1.724,7	49.172	10.068	495,1	50.047	10.660	533,5	60.969	10.827	660,1	51.197	10.999	563,1	36.405	10.645	387,5			
Chasis de vehículo con cabina (unidades)	10.792	32.590	351,7	2.891	37.636	108,8	2.910	36.165	105,2	2.899	33.035	95,8	2.751	36.276	99,8	2.689	47.173	126,8			
Carrocerías de vehículo automóvil, incluida la cabina (unidades)	433	25.085	10,9	117	16.318	1,9	159	8.336	1,3	176	13.975	2,5	148	39.672	5,9	148	17.732	2,6			
Partes y accesorios de carrocería (tn)	3.287	10.628	34,9	898	11.686	10,5	948	10.327	9,8	782	12.485	9,8	958	11.625	11,1	871	11.479	10,0			
Parachoques y sus partes (tn)	731	14.663	10,7	246	13.239	3,3	367	7.832	2,9	201	14.961	3,0	267	13.727	3,7	248	14.058	3,5			
Frenos y sus partes (tn)	8.097	4.340	35,1	1.756	5.762	10,1	1.169	8.785	10,3	1.266	8.410	10,6	1.411	7.303	10,3	1.546	7.312	11,3			

IMPORTACIÓN DE LOS PRINCIPALES PRODUCTOS CLASIFICADOS DE ACUERDO CON LA CIU
Cuarto Trimestre 2008

INDUSTRIA DE PRODUCTOS METÁLICOS, MAQUINARIA Y EQUIPOS												CLAVE 380						
Valor en millones de US\$ cif																		
Principales productos	2007						2008											
	Año			IV trimestre			I trimestre			II trimestre			III trimestre			IV trimestre		
	Cantidad	Precio (US\$)	Valor	Cantidad	Precio (US\$)	Valor	Cantidad	Precio (US\$)	Valor	Cantidad	Precio (US\$)	Valor	Cantidad	Precio (US\$)	Valor	Cantidad	Precio (US\$)	Valor
Ruedas, sus partes y accesorios (tn)	3.884	4.916	19,1	934	5.781	5,4	1.065	4.997	5,3	1.276	4.698	6,0	1.322	5.368	7,1	1.097	5.301	5,8
Amortiguadores de suspensión (tn)	3.144	8.399	26,4	845	8.645	7,3	828	8.259	6,8	909	7.818	7,1	714	10.509	7,5	608	10.173	6,2
Radiadores (tn)	686	14.826	10,2	199	14.742	2,9	204	16.247	3,3	149	18.884	2,8	200	18.662	3,7	186	17.965	3,3
Embragues y sus partes (tn)	2.878	8.593	24,7	888	8.295	7,4	829	8.982	7,4	989	8.637	8,5	1.052	9.658	10,2	829	9.223	7,6
Las demás partes y accesorios de vehículo automóvil (tn)	13.336	9.498	126,7	1.969	12.623	24,9	1.820	12.658	23,0	1.781	15.309	27,3	2.109	14.911	31,4	1.764	19.414	34,3
Motocicletas (unidades)	106.087	584	62,0	25.978	858	22,3	17.133	941	16,1	15.234	824	12,6	13.562	1.173	15,9	24.363	985	24,0
Bicicletas (miles unidades)	533	43.745	23,3	373	38.315	14,3	18	96.213	1,8	30	88.013	2,7	247	39.978	9,9	228	49.817	11,4
Partes y accesorios de bicicleta, excepto asientos (tn)	2.487	4.876	12,1	667	5.300	3,5	338	6.819	2,3	333	7.549	2,5	964	5.512	5,3	514	7.520	3,9
Coches y sillas para transporte de niños (tn)	2.182	3.740	8,2	644	3.671	2,4	543	4.250	2,3	616	4.618	2,8	624	4.794	3,0	585	4.904	2,9
Helicópteros (unidades)	16	1.733.415	27,7	5	2.784.586	13,9	6	932.485	5,6	6	897.788	5,4	4	325.216	1,3	6	538.968	3,2
Aviones (unidades)	22	1.511.776	33,3	3	65.135	0,2	3	2.181.212	6,5	9	2.198.375	19,8	4	1.495.005	6,0	13	515.903	6,7
Barcos cisterna (unidades)	1	30.000.000	30,0	1	30.000.000	30,0	-	-	-	-	-	-	-	-	-	2	34.612.861	69,2
Barcos de vela y/o motor, excepto motor fuera de borda (unidades)	504	27.471	13,8	257	22.248	5,7	109	23.593	2,6	43	16.010	0,7	83	35.185	2,9	936	4.314	4,0
Contenedores (unidades)	7.123	1.181	8,4	2.101	1.356	2,8	1.850	1.657	3,1	1.977	1.405	2,8	2.289	1.675	3,8	2.868	2.122	6,1
Instrumentos y accesorios médicos																		
Algodón hidrófilo, gasa y vendas (tn)	1.209	9.566	11,6	301	10.337	3,1	214	13.982	3,0	312	11.354	3,5	349	9.809	3,4	388	10.707	4,2
Auxiliares quirúrgicos y productos dentales (tn)	1.290	12.292	15,9	416	10.820	4,5	264	15.839	4,2	169	23.078	3,9	171	23.186	4,0	517	8.797	4,5
Lentes de contacto (miles de unidades)	2.131	2.588	5,5	520	2.634	1,4	444	2.203	1,0	767	1.383	1,1	664	2.167	1,4	696	2.055	1,4
Lentes de otras materias para gafa (miles de unidades)	2.215	2.797	6,2	549	3.388	1,9	412	3.971	1,6	857	2.780	2,4	845	2.562	2,2	474	3.699	1,8
Monturas de gafa o de artículos similares (miles de unidades)	2.337	3.414	8,0	939	2.796	2,6	1.256	2.548	3,2	601	2.967	1,8	950	3.904	3,7	761	2.238	1,7
Gafas (anteojos) de sol (miles de unidades)	12.036	1.183	14,2	4.536	1.285	5,8	1.020	1.720	1,8	1.337	2.267	3,0	5.182	1.004	5,2	3.260	1.530	5,0
Gafas protectoras para el trabajo (miles de unidades)	6.027	847	5,1	1.191	1.092	1,3	1.602	1.001	1,6	2.833	907	2,6	1.850	1.059	2,0	1.030	1.217	1,3
Los demás aparatos fotográficos (miles de unidades)	69	37.082	2,6	25	28.727	0,7	21	12.618	0,3	22	11.549	0,3	21	19.069	0,4	6	28.512	0,2
Instrumentos y aparatos de geodesia, topografía y meteorología y similares (unidades)	142.476	120	17,1	30.146	160	4,8	46.909	90	4,2	60.202	84	5,1	38.699	126	4,9	48.219	90	4,3
Instrumentos de dibujo y medida (miles de unidades)	10.456	631	6,6	3.522	463	1,6	2.389	744	1,8	9.512	218	2,1	5.116	533	2,7	3.003	691	2,1
Aparatos médicos de electrodiagnóstico (unidades)	766.411	50	38,2	172.202	78	13,4	127.324	73	9,3	78.500	124	9,7	308.699	21	6,6	328.548	25	8,2
Jeringas, incluso con aguja (miles de unidades)	153.700	55	8,4	49.787	51	2,6	31.190	58	1,8	48.116	58	2,8	42.891	56	2,4	23.361	73	1,7

IMPORTACIÓN DE LOS PRINCIPALES PRODUCTOS CLASIFICADOS DE ACUERDO CON LA CIU
Cuarto Trimestre 2008

Principales productos	CLAVE 380			INDUSTRIA DE PRODUCTOS METÁLICOS, MAQUINARIA Y EQUIPOS Valor en millones de US\$ cif																	
				2007									2008								
	Año			IV trimestre			I trimestre			II trimestre			III trimestre			IV trimestre					
	Cantidad	Precio (US\$)	Valor	Cantidad	Precio (US\$)	Valor	Cantidad	Precio (US\$)	Valor	Cantidad	Precio (US\$)	Valor	Cantidad	Precio (US\$)	Valor	Cantidad	Precio (US\$)	Valor			
Aparatos de medicina (sondas; catéteres; bolsa recolectores de sangre) (miles de unidades)	48.480	848	41,1	14.373	897	12,9	36.998	327	12,1	16.774	673	11,3	16.027	750	12,0	12.241	927	11,4			
Instrumentos y aparatos de odontología (miles de unidades)	2.773	4.590	12,7	681	4.379	3,0	605	5.583	3,4	908	3.941	3,6	616	5.180	3,2	724	3.628	2,6			
Instrumentos y aparatos de oftalmología (kgn)	65.052	174	11,3	11.414	273	3,1	25.442	199	5,1	16.924	246	4,2	13.555	260	3,5	15.208	188	2,9			
Aparatos de ortopedia, prótesis y similares (kgn)	138.736	284	39,4	40.717	271	11,0	32.462	315	10,2	31.043	428	13,3	31.174	425	13,2	41.328	275	11,4			
Los demás instrumentos y aparatos de medicina (miles de unidades)	12.441	4.083	50,8	2.064	7.431	15,3	2.373	6.449	15,3	2.979	4.746	14,1	3.589	4.189	15,0	3.168	3.716	11,8			
Aparatos y modelos para demostraciones (kgn)	111.858	61	6,8	19.331	51	1,0	20.206	73	1,5	45.537	81	3,7	42.242	57	2,4	38.731	64	2,5			
Termómetros (miles de unidades)	2.739	1.760	4,8	420	2.396	1,0	514	1.967	1,0	593	1.761	1,0	1.411	800	1,1	222	4.647	1,0			
Equipos para la medida o control del caudal o nivel de líquido (unidades)	141.123	119	16,7	49.121	89	4,4	72.154	59	4,2	55.801	82	4,6	44.832	124	5,5	53.877	110	5,9			
Equipos para la medida o control de presión (miles de unidades)	685	19.024	13,0	188	18.387	3,5	113	23.903	2,7	234	14.383	3,4	164	21.781	3,6	137	25.089	3,4			
Analizadores de gas o humo (unidades)	47.789	155	7,4	18.317	93	1,7	15.324	99	1,5	28.826	141	4,1	9.655	255	2,5	73.162	30	2,2			
Espectrómetros y similares (unidades)	852	7.174	6,1	165	10.196	1,7	245	5.846	1,4	132	9.566	1,3	211	9.971	2,1	721	1.838	1,3			
Los demás instrumentos y aparatos para análisis físico o químico (unidades)	192.684	149	28,8	40.596	218	8,8	40.478	211	8,5	37.821	230	8,7	40.493	219	8,9	46.931	166	7,8			
Micrótomos; sus partes y accesorios (kgn)	161.974	78	12,6	39.941	83	3,3	36.529	94	3,4	37.026	87	3,2	59.292	76	4,5	31.984	120	3,8			
Instrumentos para la medida de tensión, intensidad, resistencia (miles de unidades)	1.621	6.659	10,8	1.140	3.053	3,5	148	20.582	3,0	163	21.425	3,5	120	36.265	4,4	117	31.198	3,7			
Termostatos (miles de unidades)	1.954	2.944	5,8	561	2.946	1,7	539	2.375	1,3	506	2.841	1,4	585	2.697	1,6	562	2.581	1,4			
Los demás instrumentos para regulación o control automáticos (miles de unidades)	865	32.199	27,9	274	33.888	9,3	231	20.755	4,8	274	22.515	6,2	311	21.552	6,7	241	33.513	8,1			
Los demás instrumentos, aparatos y máquinas de medida o control (unidades)	199.856	115	23,0	55.152	123	6,8	49.219	150	7,4	48.213	146	7,0	45.120	160	7,2	38.051	171	6,5			
Partes y accesorios de instrumentos para medida o control (kgn)	106.476	83	8,8	31.976	76	2,4	45.958	68	3,1	29.877	91	2,7	23.311	87	2,0	25.684	80	2,1			
Relojes de pulsera con indicador mecánico, eléctricos (miles de unidades)	2.671	6.385	17,1	884	7.635	6,7	510	5.527	2,8	500	8.717	4,4	611	8.363	5,1	762	7.151	5,5			
Los demás relojes de pulsera (miles de unidades)	1.782	5.276	9,4	518	6.981	3,6	273	7.463	2,0	345	8.305	2,9	324	8.420	2,7	467	5.895	2,8			
Mobiliario médico quirúrgico (tn)	329	18.215	6,0	82	18.344	1,5	170	11.587	2,0	113	18.516	2,1	171	18.996	3,3	117	12.632	1,5			
RESTANTES			778,3			269,6			188,8			216,5			292,9			283,3			
TOTAL AGREGACIÓN MAYOR			15.376,6			4.461,9			4.175,0			5.000,0			5.393,9			4.807,1			

IMPORTACIÓN DE LOS PRINCIPALES PRODUCTOS CLASIFICADOS DE ACUERDO CON LA CIU
Cuarto Trimestre 2008

OTRAS INDUSTRIAS MANUFACTURERAS Valor en millones de US\$ cif												CLAVE 390						
Principales productos	2007						2008											
	Año			IV trimestre			I trimestre			II trimestre			III trimestre			IV trimestre		
	Cantidad	Precio (US\$)	Valor	Cantidad	Precio (US\$)	Valor	Cantidad	Precio (US\$)	Valor	Cantidad	Precio (US\$)	Valor	Cantidad	Precio (US\$)	Valor	Cantidad	Precio (US\$)	Valor
Artículos de joyería (kgn)	34.825	195	6,8	22.467	130	2,9	3.748	347	1,3	4.811	565	2,7	8.018	271	2,2	9.160	289	2,6
Instrumentos musicales (miles de unidades)	1.267	12.274	15,6	427	12.024	5,1	335	10.783	3,6	303	15.863	4,8	461	12.356	5,7	338	17.585	6,0
Juegos activados con moneda o ficha, excepto <i>bowlings</i> (unidades)	60.837	261	15,9	20.406	445	9,1	9.958	1.277	12,7	15.238	1.613	24,6	33.911	959	32,5	482.485	41	19,9
Los demás juegos de sociedad (miles de unidades)	5.001	1.742	8,7	1.586	2.456	3,9	787	1.958	1,5	783	5.681	4,4	1.904	3.810	7,3	986	4.429	4,4
Balones y pelotas inflables (miles de unidades)	3.847	1.535	5,9	1.353	1.534	2,1	871	2.189	1,9	1.408	1.608	2,3	1.062	2.293	2,4	1.543	2.043	3,2
Artículos y material para cultura física, gimnasia o atletismo (tn)	6.892	2.782	19,2	1.614	2.836	4,6	1.519	2.895	4,4	1.538	3.377	5,2	1.642	3.432	5,6	2.035	3.671	7,5
Los demás artículos para deporte (miles de unidades)	12.493	1.546	19,3	4.288	2.220	9,5	1.331	1.977	2,6	2.721	1.131	3,1	3.057	2.422	7,4	4.359	2.314	10,1
Quitasoles, sombrillas y paraguas (miles de unidades)	3.429	1.472	5,0	639	2.074	1,3	756	1.215	0,9	935	982	0,9	417	5.263	2,2	483	3.224	1,6
Bisutería de metal común (tn)	787	17.181	13,5	272	15.452	4,2	204	15.739	3,2	151	19.618	3,0	179	23.478	4,2	187	21.923	4,1
Muñecas (miles de unidades)	10.874	1.631	17,7	3.175	2.081	6,6	3.950	524	2,1	3.843	1.040	4,0	2.543	2.500	6,4	2.513	1.944	4,9
Juquetes que representen animales o seres no humanos (miles de unidades)	23.456	835	19,6	6.134	1.050	6,4	4.444	879	3,9	6.570	863	5,7	4.852	1.334	6,5	7.373	1.070	7,9
Juquetes presentados en juegos o surtidos o en panoplias (miles de unidades)	7.778	1.167	9,1	1.874	1.351	2,5	818	932	0,8	1.430	1.416	2,0	2.148	1.566	3,4	2.403	1.123	2,7
Juquetes y modelos reducidos, con motor (miles de unidades)	6.060	2.593	15,7	2.017	3.301	6,7	274	3.338	0,9	915	2.106	1,9	1.265	4.368	5,5	1.840	3.738	6,9
Los demás juquetes (miles de unidades)	179.252	293	52,5	60.756	287	17,4	34.266	171	5,9	46.227	255	11,8	59.367	395	23,5	54.221	328	17,8
Videojuegos del tipo de los utilizados con receptor de televisión (tn)	734	24.604	18,1	320	28.779	9,2	96	28.124	2,7	172	28.603	4,9	200	37.078	7,4	352	37.352	13,1
Artículos para fiesta (tn)	4.437	4.748	21,1	1.897	4.980	9,4	140	5.210	0,7	134	6.165	0,8	2.142	6.532	14,0	1.376	4.880	6,7
Cepillos de diente (miles de unidades)	44.647	366	16,3	9.657	457	4,4	4.538	539	2,4	6.510	581	3,8	6.827	443	3,0	9.803	282	2,8
Escobas, brocha, pinceles y similares (miles de unidades)	42.129	314	13,2	18.674	163	3,0	5.602	585	3,3	9.359	399	3,7	11.355	457	5,2	6.748	574	3,9
Bolígrafos (miles de unidades)	104.950	116	12,1	36.275	125	4,5	30.019	105	3,1	42.605	98	4,2	39.309	122	4,8	21.013	151	3,2
Rotuladores y marcadores (miles de unidades)	49.332	148	7,3	16.983	154	2,6	16.988	123	2,1	10.126	161	1,6	8.401	215	1,8	16.257	216	3,5
Lápices de mina (tn)	1.371	4.375	6,0	677	4.373	3,0	401	5.621	2,3	130	6.525	0,8	181	6.676	1,2	597	5.771	3,4
Cinta para impresoras y similares (miles de unidades)	13.809	509	7,0	4.036	445	1,8	1.610	833	1,3	2.915	638	1,9	2.503	526	1,3	1.401	830	1,2
RESTANTES			70,5			23,3			10,7			16,0			20,9			22,7
TOTAL AGREGACIÓN MAYOR			396,1			143,7			74,4			114,2			174,4			159,9

PRINCIPALES PRODUCTOS IMPORTADOS POR CHILE (*)

(Miles de US\$ cif)

CÓDIGO	DESCRIPCIÓN	2007		2008		IV trim.	Año	
		IV trim.	Año	I trim.	II trim.			
27101940	Aceites combust. destilados (gas oil, diésel oil)	1.174.378	3.489.718	1.489.373	1.809.922	1.189.190	603.550	5.092.035
27090020	Aceite crudo petról. o miner. bitumin. c/g°api >=25	814.728	3.205.694	1.114.648	1.325.370	1.540.770	673.773	4.654.563
27090010	Aceite crudo petról. o miner. bitumin c/g°api <25	628.682	1.812.585	653.327	659.994	729.212	478.118	2.520.651
87032391	Automóviles turismo, 3000>=cilin>1500cc	229.683	869.836	267.051	310.300	265.081	186.920	1.029.353
26139010	Concentrados sin tostar de molibdeno	247.357	858.910	271.603	215.443	207.043	151.068	845.157
85171200	Teléfonos celulares y de otras redes inalámbricas	164.184	694.531	181.513	230.760	168.143	162.379	742.795
27011220	Hulla bituminosa para uso térmico	88.574	288.961	149.591	161.755	171.456	136.890	619.693
87032291	Automóviles turismo, 1500>=cilin>1000cc	121.927	374.754	112.800	144.752	148.821	106.548	512.921
27111200	Propano licuado	115.941	423.658	98.853	142.893	171.756	72.857	486.359
87042121	Camionetas mot.émb. diesel, 2000>=cg.útil>500kg	115.073	408.915	109.484	140.718	106.771	112.049	469.022
27112100	Gas natural	66.629	493.485	96.614	127.169	57.886	170.175	451.845
28070000	Ácido sulfúrico; oleum	42.221	108.618	110.017	86.234	160.436	90.327	447.014
84713000	Comput. digital portatil peso<=10kg	115.727	355.292	95.593	143.138	125.414	78.795	442.940
27101123	Gasolina p/vehí. terrestres, sin pb, de 97 octanos	177.748	495.161	54.511	239.912	55.861	84.114	434.398
2013000	Carne de bovino deshuesada, fr./ref..	111.245	345.067	85.473	82.838	150.188	99.940	418.439
27101930	Combustible para motores a reacción	78.806	218.733	65.465	142.664	130.152	63.167	401.447
10059000	Los demás maíces, excepto para siembra	139.254	353.233	98.303	73.884	129.400	97.394	398.981
87041090	Demás volquetes autom. p/uso fuera de carreteras	92.860	329.319	83.128	108.032	131.155	62.479	384.794
30049010	Los d/medic. p/uso humano, vta. al por menor	78.552	302.931	70.692	98.519	100.778	94.343	364.332
27101951	Fuel oil 6	36.887	80.259	-	48.273	211.352	96.059	355.684
31021000	Urea, incluso en disolución acuosa	63.306	169.969	35.702	81.134	141.033	66.265	324.133
10019000	Los demás trigos y morcajo (tranquillón)	88.174	259.995	43.576	73.056	95.823	89.034	301.489
87021091	D/veh. motor émb., p/compres. cap>15, cilin>2500cc	127.275	247.730	84.201	53.985	74.080	82.504	294.770
39012000	Poliétileno de densidad >= a 0,94	53.405	215.477	62.470	79.048	75.778	51.465	268.761
87012020	Tractores carretera p/semirremolq. motor pot>200hp	66.136	183.792	45.120	67.013	73.041	61.388	246.561
87032491	Automóvil turismo, mot.pistón cilin>3000cc, chispa	48.871	182.009	52.756	63.374	61.260	46.907	224.297
17019910	Azúcar de caña refinada	49.623	150.468	49.129	64.277	65.251	43.496	222.153
72283000	Demás barras aceros aleados laminado caliente	30.159	70.393	39.323	65.415	47.767	62.337	214.842
23040030	Pellets (obt. de residuos del aceite de soya)	44.044	102.476	64.383	42.123	61.129	46.039	213.673
40116910	Los d/neumát., p/volquetes auto./vehíc. p/minería	41.595	160.235	50.968	50.613	57.188	52.122	210.890
87042351	Chasis, camiones cap.máx>20ton, carga útil>2000kg	55.317	162.428	47.704	42.847	44.212	68.510	203.273
26030000	Minerales de cobre y sus concentrados	83.754	174.711	64.273	30.775	49.671	55.380	200.100
72142000	Barras hierro s/alear c/muecas/relieves, calien.	9.533	30.869	9.984	17.570	82.976	86.129	196.660
84021190	D/caldera acuotubular, c/producción vapor>45t/h	3.892	16.091	8.980	92.813	58.286	33.272	193.352
87033291	Automóviles de turismo, diesel, 2000>=cilin>1500cc	45.272	143.502	56.306	81.355	38.722	16.707	193.089
85021390	D/Grup. electróg. motor p/compres. pot>1500kVA	12.117	30.027	46.447	52.009	55.244	37.160	190.861
84295210	Excavadoras	76.060	154.499	27.863	63.225	39.594	56.902	187.585
27111900	Los demás gases de petról. e hidrocarb. licuados	34.616	87.648	12.011	58.132	89.596	24.375	184.115
15179010	Mezclas de aceites vegetales, en bruto	25.559	104.967	61.251	48.657	47.866	25.504	183.278
15179020	Mezclas de aceites vegetales, refinados	42.311	139.919	47.994	55.489	46.891	31.932	182.307
26131010	Concentrados tostados de molibdeno	-	135.251	1	86.566	71.632	12.826	171.024
87042271	Chasis cab. p/camiones carret., diesel, cap>2000kg	40.240	148.875	41.374	39.324	40.599	45.273	166.570
27111300	Butanos licuados	29.342	121.154	34.058	38.853	61.001	24.830	158.743
23099090	Las d/prep. del tipo útiliza para aliment animal	28.333	96.112	34.855	31.168	39.042	52.326	157.391
84314990	D/partes máq/aparatos part.84.26, 84.29 y 84.30	32.063	110.775	34.221	41.453	40.625	40.722	157.020
27011210	Hulla bituminosa para uso metalúrgico	21.798	84.481	23.731	15.174	46.661	69.038	154.603
85287220	Los demás recept. de tv colores de cristal líquido	37.603	109.881	19.177	30.189	47.747	55.238	152.350
84295110	Cargadoras frontales	28.409	134.229	32.556	32.520	41.011	40.649	146.736
39011020	Poliétileno de densidad inferior a 0,94, lineal	34.651	122.738	29.084	43.609	43.487	29.160	145.340
72085100	Pdts laminado caliente, ancho>600mm y esp>10 mm	21.556	74.671	24.997	36.102	39.472	41.789	142.360
28141000	Amoniaco anhidro	17.043	75.101	27.814	38.558	29.760	41.852	137.984
73089000	Demás const. y partes, fundición, hierro/acero	14.561	46.394	13.316	31.417	56.227	35.076	136.036
87043121	Camionetas, cap.máx<=5ton, 2000>=cg.útil>500kg	48.223	172.540	50.495	34.635	26.761	23.820	135.710
40112000	Neumáticos nuevos de caucho p/autobuses o camiones	31.422	113.994	30.045	37.202	37.219	29.231	133.698
84715000	Unidad de procesos dig., ex.part. 8471.41 a .49	38.905	127.974	33.110	36.931	38.784	23.960	132.785
29091910	Metil terbutíl éter (mtbe)	11.844	59.574	29.529	45.009	29.292	27.221	131.050

(*) La selección corresponde a los 250 productos principales ordenados por valor en el año 2008.

Fuente: Declaraciones de ingreso.

PRINCIPALES PRODUCTOS IMPORTADOS POR CHILE (*)

(Miles de US\$ cif)

(Continuación)

CÓDIGO	DESCRIPCIÓN	2007		2008				Año
		IV trim.	Año	I trim.	II trim.	III trim.	IV trim.	
84818099	D/art. grifería/órganos simil., p/otros usos	23.712	96.668	29.808	33.696	34.503	32.357	130.364
27101961	Aceites básicos lubricantes	17.207	78.313	23.852	33.202	38.115	34.105	129.274
85176290	Los d/aparatos p/recepción/conversión/transmisión	28.356	110.317	30.288	30.110	30.281	32.440	123.119
85023910	Demás grupos electróg., acond. por turbinas de gas	3.565	3.582	40.761	-	14.058	64.008	118.827
72083900	Pdts hierr/acero, laminados e/calient, esp<3mm	12.475	64.537	25.617	32.810	34.325	24.998	117.749
85177000	Partes p/aparatos de transmisión o recepción voz	31.985	113.856	36.962	25.981	29.951	24.349	117.243
84749090	D/partes máq. p/trabj. tierra, piedra o mineral	25.898	80.899	21.825	23.195	40.718	30.657	116.396
15042010	Aceite de pescado crudo	29.515	70.781	43.152	16.738	26.116	27.742	113.747
39076000	Poli(tereftalato de etileno)	28.916	91.014	29.870	23.909	26.590	25.267	105.635
84798990	Las d/máq. y aparatos mecánicos con función propia	23.075	59.883	30.073	34.681	21.282	16.961	102.997
28151200	Hidróxido de sodio en disolución acuosa	14.854	52.229	17.654	21.642	23.747	36.673	99.717
84119900	Demás part. de turbinas gas, ex.turbopro/reactores	10.962	64.090	21.807	10.308	32.936	34.537	99.588
31054000	Dihidrogenoortofosfato de amonio	7.773	43.708	9.276	45.475	36.449	5.311	96.511
31031030	Superfosfatos triples	6.397	55.704	6.142	57.643	29.689	2.157	95.631
87089990	Las d/partes y acces. veh. autom, p. 87.01a 87.05	19.892	107.221	17.930	22.190	25.361	28.823	94.305
87019011	Tractores de ruedas, agrícolas	19.836	61.931	17.912	30.108	26.660	19.389	94.068
27101963	Aceites lubricantes terminados	14.825	63.451	17.561	18.841	28.033	28.716	93.151
85023990	Los demás grupos electrógenos	16	169	16	438	50.613	40.188	91.255
31053000	Hidrogenoortofosfato de diamonio (fosfato diamón.)	7.264	44.863	753	24.691	48.271	17.221	90.936
73053100	D/tubos sec.circ. diám>406.4mm, hierro/ace, sold.	2.866	10.429	7.497	9.822	29.383	44.166	90.868
95043000	D/juegos activados c/monedas/billetes/fichas/otro	9.078	15.904	12.712	24.572	32.526	19.887	89.697
87042111	Furgones, mot.émb. 2000>=cap.carga>500kg	28.484	100.048	26.028	24.684	22.787	16.168	89.667
69089013	Baldosas de gres, de lado mayor entre 30cm y 50cm	10.395	41.235	11.404	16.998	30.745	29.716	88.863
85176210	Aparatos de conmutación y encaminamiento	19.295	67.173	21.059	20.490	25.210	21.950	88.709
72085200	Pdts hierro lamin.cal. ancho>600mm, 10=>esp>4.5mm	13.011	46.925	21.065	18.958	21.482	26.730	88.236
85285111	Monitores en colores de cristal líquido	14.410	87.908	20.822	32.374	22.096	11.648	86.940
84295990	Las d/palas mecánicas/excav/cargad. y palas carga.	16.956	58.711	21.335	19.830	23.102	22.441	86.708
84439910	Cartuchos toner/tinta c/cabezal imprimir p.84433211	17.947	69.304	20.453	23.140	21.010	21.968	86.572
84733000	Partes y accesorios de máquinas de la part. 84.71	23.233	97.100	21.887	24.644	22.235	16.107	84.873
85176100	Estaciones base	19.484	84.740	31.158	14.994	25.292	12.693	84.137
48041110	Papel, crudo, para caras (cubiertas) (kraftliner)	22.620	77.109	23.246	14.834	13.071	32.621	83.772
84137000	Las demás bombas centrífugas	14.310	45.044	12.257	19.950	23.749	27.707	83.662
39269090	Las demás manufacturas de plástico	20.671	67.646	17.677	21.246	23.881	19.982	82.786
84304110	Máquinas de sondeo/perforación autoprop. de oruga	12.227	46.182	13.514	22.428	25.567	19.017	80.526
84264100	D/máq/aparatos autopropulsadas sobre neumáticos	12.101	31.752	12.786	9.394	29.906	27.834	79.919
85044000	Convertidores estáticos	15.232	59.553	16.251	22.730	23.937	16.821	79.740
73051100	Tubo sec.circ.diám>406.4mm, sold.longitudinal/arco	-	5.892	9.583	135	39.941	29.927	79.585
10070090	Los demás sorgos de grano, excepto para siembra	1.035	19.338	582	7.130	57.066	14.545	79.323
61091011	T-shirts/camis. pto.algod, cont>=75% peso, h. y m.	20.312	71.871	13.228	8.216	38.041	19.729	79.214
87033390	D/veh. diesel, motor pistón, cilin>2500cc	21.797	77.484	20.579	26.970	19.041	12.051	78.641
72254000	D/pdts.lamin.clte. acero, s/enrollar ancho>=600mm	9.157	44.145	12.191	24.404	23.948	16.787	77.330
84291110	Topadoras frontales ("bulldozers"), de oruga	17.514	55.680	14.837	17.027	18.742	26.548	77.154
85444991	Los demás de cobre	13.294	54.158	16.637	22.301	20.438	17.110	76.485
27011900	Las demás hullas, incl. pulverizadas, s/aglomerar	14.101	77.083	17.233	17.073	17.683	22.624	74.613
84082040	Motores usados p/propulsión vehículos part.87.04	5.111	36.448	12.346	16.361	22.296	23.234	74.237
23031000	Residuos de la industria del almidon y similares	16.478	58.927	17.346	10.799	25.709	20.045	73.899
39069000	Los demás polímeros acrílicos en formas primarias	17.958	58.088	16.977	15.820	18.912	20.512	72.220
76129000	Demás depósitos, cisternas y simil. c/cap <=300l	13.319	54.028	16.681	18.365	18.710	17.747	71.503
87032191	Automovil turis. mot.émb. enc/chispa cilin<=1000cc	17.540	48.855	11.238	23.957	21.488	14.692	71.375
48184020	Pañales para bebés, de pasta de papel, papel	17.962	58.586	15.433	16.913	20.596	18.188	71.130
39041020	Poli(cloruro de vinilo), s/mezc., g° suspensión	20.494	72.030	15.444	22.664	20.199	12.718	71.026
84148090	Las demás bombas y compresores de aire	8.216	42.262	7.093	13.304	13.607	36.735	70.738
38220000	Reactivos de diagnóst/laborat.y reactivos prep.	15.049	57.162	16.650	20.208	16.567	16.900	70.324
39011010	Polietileno densidad inferior a 0,94, alta presión	14.956	72.476	14.580	21.603	18.397	14.759	69.339
85287100	Receptores de tv no diseñados p/incorporar display	16.146	35.607	11.814	20.406	18.475	17.802	68.497
85258020	Cámaras fotograficas digitales	30.219	75.448	10.535	18.654	17.850	21.173	68.212

(*) La selección corresponde a los 250 productos principales ordenados por valor en el año 2008.

Fuente: Declaraciones de ingreso.

PRINCIPALES PRODUCTOS IMPORTADOS POR CHILE (*)

(Miles de US\$ cif)

(Continuación)

CÓDIGO	DESCRIPCIÓN	2007		2008				Año
		IV trim.	Año	I trim.	II trim.	III trim.	IV trim.	
84099990	D/part. dest. princ. motores part. 84.07 u 84.08	13.576	52.427	16.307	17.550	17.908	15.784	67.550
84219900	Partes aparatos p/filtrar o depurar líq. o gases	12.837	42.148	18.649	13.869	23.064	11.895	67.477
72104900	Demás pdtos. hierro cincado u otro, ancho>= 600mm	14.630	50.475	6.719	16.032	23.818	20.409	66.978
87042321	Camion p/minería, mot.emb.diesel, peso total>20ton	1.427	16.303	1.401	7.820	7.820	48.055	65.097
32041910	Beta-caroteno y otras mat. colorantes carotenoides	22.362	75.484	19.965	14.418	16.192	14.271	64.845
12010090	Las demás porotos de soya, incl. quebrantados	19.758	62.956	21.042	18.505	21.073	3.358	63.977
85287210	Los demás recep. tv colores c/tubos rayos catod.	31.165	83.695	8.433	13.260	22.783	18.292	62.769
64039992	Los demás calzados c/plantilla long>=24cm, homb.	9.887	45.261	17.288	7.023	17.906	20.551	62.768
72106100	Pdts hierro, lamin. an>600mm, revest. alumin/cinc	12.996	46.883	9.640	16.197	17.531	19.236	62.605
21069090	La demás prep. alimenticias no exp. en otra parte	14.807	53.193	16.059	15.647	15.455	15.317	62.478
84292010	Motoniveladoras	10.429	43.532	9.083	15.676	21.529	15.844	62.132
38249099	Los d/pdts. químicos o prep. para la ind.química	12.658	49.219	15.378	13.087	16.746	16.652	61.862
61102000	Suéteres, pulóveres, chalecos, de pto., de algodón	5.403	44.090	24.808	11.139	16.969	8.032	60.948
23091019	Los demás sustit. lacteos p/perros o gatos bolsas	12.917	52.176	12.410	13.865	20.003	13.848	60.127
27132000	Betún de petróleo	9.708	9.708	21.554	1.199	19.092	17.296	59.141
84295290	Las demás máq. cuya superestruct. pueda girar 360°	17.678	64.641	2.032	53.851	1.310	1.296	58.488
72072000	Semipdts.hierro/acero s/alea, cont.carbono>0.25%	4.074	5.189	28	3.291	35.383	19.664	58.366
84213990	Los demás aparatos para filtrar o depurar gases	5.163	20.932	9.541	17.583	23.842	7.383	58.349
95030090	Los d/ juguetes, triciclo/patines, simil. c/ruedas	17.094	51.488	5.653	11.515	23.036	17.465	57.669
84139100	Partes de bombas para líquidos	13.809	47.345	12.401	14.972	14.698	15.078	57.149
84198990	D/aparatos y dispositivos p/ope. camb. temperatura	9.882	32.331	20.450	14.478	8.327	13.836	57.091
33072000	Desodorantes corporales y antitranspirantes	12.039	40.748	12.376	14.725	14.341	12.661	54.103
61103010	Suéteres (jerseys) fibra sintética o artificiales	5.986	44.850	30.984	10.375	6.184	6.114	53.658
84834011	Engranajes	7.918	34.196	7.818	12.018	17.613	16.133	53.581
28362020	Ceniza de soda pesada	13.302	42.312	11.746	15.823	15.270	10.572	53.411
85071010	Acumulad. eléc. pb. funcione c/electrolito líquido	13.105	39.714	13.751	17.305	14.592	7.382	53.030
33030000	Perfumes y aguas de tocador	10.125	42.663	12.228	12.676	15.755	11.564	52.223
84717019	Las demás unidades de memoria	13.470	57.873	11.341	15.904	13.798	11.153	52.195
48101310	Los d/papel, util. p/fines gráf., cont. fibra<=10%	9.326	46.530	14.299	16.456	12.096	9.336	52.187
23040020	Harinas de tortas obt.extracción de aceite de soya	13.291	80.398	11.555	18.082	12.056	10.241	51.934
27160000	Energía eléctrica (partida discrecional)	14.905	51.033	10.746	11.363	4.819	24.774	51.701
73084000	Mat.andamiaje, fundición, hierro/acero	9.503	43.317	13.090	15.249	13.532	9.399	51.270
85219090	Los d/aparatos de graba/reproduct. imagen/sonido	16.393	45.651	8.215	11.668	16.068	14.221	50.173
84195000	Intercambiadores de calor	3.084	28.374	5.076	8.631	20.855	15.587	50.149
85021320	Grup. electróg. motor p/compres.1500>=pot>750kva	8.702	18.363	12.092	9.788	16.772	11.281	49.932
85371090	Los demás soportes para una tensión <=1000 voltios	8.259	42.776	8.747	9.607	15.031	16.272	49.657
10063020	Arroz semibl/Blanq., gra. part. >5 y <=15% en peso	10.292	24.366	8.211	13.867	19.891	7.552	49.521
62046210	Pantalones de algodón mezcilla p/mujer o niñas	7.004	38.356	12.853	7.532	17.461	11.576	49.422
38249041	Las d/preparac. p/extracción metales aplic.miner	12.841	42.101	11.489	9.731	15.789	12.088	49.098
34022020	Prep. lavar, a base agentes de jabón y sup. orgá.	10.515	44.335	8.940	13.710	14.772	11.656	49.079
73181500	Demás art. roscados, fundición hierro/acero	9.537	34.570	10.214	11.968	14.780	11.972	48.933
38089199	Los demás insecticidas	7.156	15.982	8.634	10.812	15.183	13.809	48.437
89012019	Los d/barcos/cisterna, peso>3500ton, 120m eslora	30.000	30.000	-	-	-	47.226	47.226
73269000	Las demás manufacturas de hierro o de acero	9.130	32.335	9.562	13.067	11.428	13.127	47.184
72107000	Pdts hie., lamin. an>600mm, pintad/revest. plást.	9.757	36.342	9.231	12.322	14.395	10.967	46.915
80300000	Bananas o plátanos, frescos o secos	12.021	39.242	10.674	12.259	12.475	11.349	46.757
15162000	Grasas y aceites, vegetales y sus fracciones	6.822	27.556	9.349	13.021	14.182	9.503	46.054
40111000	Neumáticos nuevos de caucho p/automóvil d/turismo	9.616	37.008	10.408	12.599	11.299	11.320	45.626
76061200	Chapas aleaciones aluminio, esp>0.2mm, cuad/rect.	7.312	35.655	10.428	12.597	11.177	11.408	45.610
90189080	Los demás inst/aparatos med/cirug/odontologicos	12.357	39.202	12.761	10.482	11.796	9.900	44.938
85176220	Modems para máq. procesadoras de datos part. 84.71	4.877	26.477	9.749	11.783	12.720	10.166	44.417
84714990	D/comput. digitales, present. en forma sistemas	13.425	40.586	12.532	11.142	11.224	9.177	44.075
76012000	Aleaciones de aluminio, en bruto	9.038	50.319	9.630	12.206	10.919	11.061	43.815
85235200	Tarjetas inteligentes para almacenar datos	11.627	41.081	12.007	13.141	11.046	7.508	43.702
48025510	Los d/papeles p/escríb., 150>=peso>=40g/m2	11.124	34.187	8.913	9.451	13.222	12.053	43.639
84068100	Demás turbinas vapor de potencia>40 mw	8	30.282	1	6.394	32.211	4.619	43.225

(*) La selección corresponde a los 250 productos principales ordenados por valor en el año 2008.
Fuente: Declaraciones de ingreso.

PRINCIPALES PRODUCTOS IMPORTADOS POR CHILE (*)

(Miles de US\$ cif)

(Continuación)

CÓDIGO	DESCRIPCIÓN	2007		2008				Año
		IV trim.	Año	I trim.	II trim.	III trim.	IV trim.	
27131100	Coque de petróleo sin calcinar	6.183	26.334	11.156	9.297	16.688	5.912	43.053
84224000	Demás máq. y apar. p/empaquetar o env. mercaderías	16.769	53.278	10.188	4.550	9.775	17.686	42.199
25231000	Cementos sin pulverizar (clínker)	12.617	28.891	9.072	15.156	5.804	12.130	42.162
72091700	Pdto hie., lamin. e/frío, ancho>=600, 0.5<esp=<1mm	5.367	21.722	7.799	8.426	8.253	17.588	42.066
84281091	Ascensores con cabina y contrapeso	8.479	30.435	10.048	8.556	13.173	10.247	42.024
27040000	Coques y semico. de hulla, lignito o turba, carbón	8.995	9.012	139	18.096	23.466	26	41.727
62034210	Pant. de alg. mezclilla (denim) para hom. o niños	8.390	41.309	10.370	8.273	14.298	8.778	41.719
38089119	Los demás insecticidas	8.363	30.453	4.451	6.331	14.600	15.894	41.276
84212199	Los demás filtros depuradores de agua	9.433	33.557	6.668	17.632	6.000	10.535	40.835
84314190	D/parte de cangilones, cucharas, de almeja	6.531	23.335	6.314	4.622	23.522	6.201	40.659
85256090	Los demás aparatos emisores c/receptor incorporado	8.532	41.047	7.334	8.741	18.374	6.070	40.519
85258030	Videocámaras	10.887	30.086	7.887	10.880	12.855	8.336	39.958
84831090	Los demás árboles de transmisión y manivelas	8.688	23.554	5.935	8.107	13.849	11.889	39.780
33049910	Cremas para el cuidado de la piel	7.730	30.203	8.876	9.500	12.591	8.487	39.453
62046291	Pantalones largos, algodón, p/mujeres o niñas	6.970	39.701	11.175	6.769	13.879	7.513	39.336
84439990	Las demás partes y accesorios	8.354	35.244	8.228	12.021	11.128	7.907	39.284
64039993	Los demás calzados c/plantilla long>=24cm, mujer	6.199	30.483	10.421	3.972	13.042	11.131	38.566
39232110	Bolsas de polímeros de etileno	15.130	35.034	12.434	5.435	5.678	14.946	38.492
29025000	Estireno	5.592	31.082	9.171	9.157	8.568	11.499	38.394
85437090	Los demás máq. y apar/eléctricos c/función propia	11.320	32.042	9.042	10.626	8.699	9.592	37.960
85393100	Lámparas y tubos fluorescentes de cátodo caliente	4.691	14.105	6.790	13.460	13.065	4.567	37.881
84314320	Partes unidad perforac/sondeo de subpart 8430.41	8.497	28.297	9.232	10.722	9.509	8.410	37.874
84295190	Las demás cargadoras/palas carg. de carga frontal	7.956	25.769	11.352	12.590	8.527	5.398	37.867
31023000	Nitrato de amonio, incluso en disolución acuosa	3.334	14.490	6.539	10.080	6.911	14.264	37.794
38089219	Fungicida acondicionada para la venta por menor	9.833	31.187	5.109	4.628	18.386	9.638	37.760
84742000	Máq/aparat. para quebrantar, triturar o pulverizar	6.048	32.440	7.542	6.644	9.950	13.533	37.669
84212300	Ap.de filtrar lubric. o carbu. mot. encen. chispa	9.287	32.905	8.790	8.940	10.361	9.401	37.493
73121010	Cable alambre 1=<diám<80mm. sec.circ. s/aislar elc	6.602	25.030	5.436	10.102	13.892	7.615	37.044
84272016	Montacarga frontal c/motor diésel cap/lev. >2000kg	7.353	19.765	8.668	9.562	8.542	9.785	36.557
84283310	Los d/aparat. eleva/transp. banda/correa p/minería	233	5.965	16	1.424	4.580	30.494	36.514
84818010	D/art. grifería y órganos simil., p/uso doméstico	7.525	31.965	10.236	6.461	10.137	9.579	36.414
89019012	Barcos graneleros, peso>3500ton y/o 120m eslora	-	15.783	-	-	35.707	0	35.707
84145900	Los demás ventiladores	6.379	20.480	8.335	6.856	9.545	10.902	35.637
33051000	Champú	7.474	25.769	7.532	8.040	9.775	10.265	35.613
85030090	D/partes identif. destinadas máq. part. 85.01-.02	2.160	27.834	4.769	8.411	6.395	15.850	35.425
84799000	Partes de máq. y ap. mecánicos con función propia	7.946	28.450	6.229	11.092	10.490	7.578	35.390
39219090	Las d/placas, láminas, hojas y tiras de plástico	6.792	26.575	8.401	8.972	9.132	8.501	35.005
45031000	Tapones, de corcho natural	11.098	34.497	9.011	8.737	8.711	8.511	34.971
72101200	D/pdto.hierro/ace estañado, anch>600mm, esp<0.5mm	9.322	22.161	13.086	3.333	4.240	13.846	34.505
38089329	Los demás herbicidas s/acondic.p/vta.al por menor	3.956	18.128	4.121	8.904	16.573	4.882	34.480
73061900	Demás tubos hierro o acero, sold. p/oleoducto	3.563	11.089	9.527	8.735	5.741	10.420	34.423
38112190	Los d/aditi. p/aceit. lubricant. petroleo o mine.	5.616	23.399	5.799	7.592	9.931	11.071	34.393
61099021	T-shirts/camiset. punto, fib.sintét, p/homb. y muj.	8.169	31.163	6.940	5.967	11.842	9.382	34.131
84199000	Partes/aparatos y dispos. impliquen cambio tempe.	5.533	27.333	2.810	7.731	11.149	12.436	34.126
22084010	Ron	6.780	25.274	6.892	6.852	9.644	10.712	34.100
28301022	Sulfuro de sodio, ácido (sulfhidrato), en f/acuosa	9.662	27.280	8.743	7.496	8.330	9.484	34.052
85176900	Los d/aparatos p/transmisor/receptor voz, imagen	10.699	19.819	8.031	4.572	10.205	11.124	33.932
44160010	Barriles/cubas/tinas y tinajas de madera	165	23.479	14.237	17.168	1.708	781	33.894
90278090	Los d/instrumentos p/análisis físico/químicos	8.839	28.726	8.531	8.702	8.850	7.789	33.873
62052010	Camisas de algodón, para hombres	6.561	32.027	9.010	6.019	12.636	6.207	33.871
28353100	Trifosfato de sodio (tripolifosfato de sodio)	5.268	19.205	5.484	7.666	13.172	7.433	33.754
16041410	Atunes enteros o en trozos, excepto picados	8.142	24.807	11.214	8.410	8.250	5.761	33.634
33021000	Mez. sust. odoríferas, util. ind. alimenti/bebida	7.855	30.887	7.556	7.862	9.054	9.101	33.573
39201010	De polímeros de etileno, densidad inferior a 0,94mm	8.366	29.477	8.196	8.135	9.846	7.350	33.528
27101992	Solventes a base de mezclas de hidrocarburos	5.434	20.379	9.107	8.538	7.001	8.770	33.416
87043190	Demás chasis p/vehic. cap. máx<=5ton, cg.útil>2000kg	5.871	7.411	3.941	10.727	12.478	6.034	33.180

(*) La selección corresponde a los 250 productos principales ordenados por valor en el año 2008.

Fuente: Declaraciones de ingreso.

PRINCIPALES PRODUCTOS IMPORTADOS POR CHILE (*)

(Miles de US\$ cif)

(Continuación)

CÓDIGO	DESCRIPCIÓN	2007		2008				Año
		IV trim.	Año	I trim.	II trim.	III trim.	IV trim.	
84819000	Partes art. grifería/órganos simil. p/tuberías, cubas	7.363	25.690	7.694	8.478	9.114	7.779	33.065
85299000	Demás partes destinadas a apar. part.85.25 a 85.28	11.691	29.348	9.230	7.063	11.073	5.590	32.955
94054090	Los demás aparatos eléctricos de alumbrado	5.379	19.430	7.236	7.244	10.112	8.280	32.872
30022000	Vacunas para la medicina humana	3.347	30.530	14.900	13.264	2.271	2.333	32.768
85369013	Conectores, bornes y simil. p/tensión<= 1000v	7.536	25.637	6.987	10.227	8.626	6.794	32.634
84313910	Partes p/maq. elevad/transportador acción continua	5.270	39.097	4.742	7.245	10.561	9.944	32.492
10030000	Cebada	2.020	19.580	11.820	14.631	5.181	621	32.253
61091012	T-shirts/camis. pto.algod, cont>=75% peso, niño(a)	6.540	28.071	6.494	3.187	14.154	8.401	32.236
84122100	Motores hidráulicos con movimientos rectilíneos	5.778	23.246	6.324	8.455	9.375	7.934	32.088
84264900	Las demás máquinas y aparatos, autopropulsadas	4.407	8.648	6.681	3.136	5.958	16.281	32.057
40012200	Caucho natural en otras formas, cauchos (TSNR)	5.237	27.420	7.498	6.814	9.509	7.946	31.766
84029000	Partes de calderas de vapor	497	4.916	1.030	2.107	2.540	26.059	31.736
84136000	Las demás bombas volumétricas rotativas	7.027	23.206	7.461	7.238	9.091	7.762	31.552
25221000	Cal viva	6.783	25.348	7.850	7.577	7.715	8.389	31.531
61103090	Los demás suéteres, chalecos, de fibra artificial	3.856	34.557	14.751	7.049	4.446	5.208	31.454
9024000	Té negro y té parc. ferm., en otros envases.	6.199	22.498	4.461	13.447	7.183	6.223	31.313
85271300	D/aparato recept. radiodifusor s/fte. energía ext.	23.872	54.277	4.872	6.832	8.195	11.375	31.274
33061000	Dentífricos	6.284	27.147	6.797	7.934	8.717	7.821	31.269
62034291	Pant. largos, de algodón, para hombres o niños	4.091	30.619	10.771	5.303	8.978	6.129	31.182
87042170	Chasis veh.transp. cap<=5ton, 2000>=cg.útil>500kg	6.847	13.073	3.068	6.655	10.248	11.083	31.054
87054090	D/camiones-hormigonera, cap. máx>6 m3 de horm.	4.499	9.787	5.412	6.548	12.705	5.972	30.637
76042900	Barras de aleaciones de aluminio	6.861	22.549	6.823	7.887	9.028	6.788	30.526
38089319	Los demás herbicidas, inhibidores de germinación	2.537	25.441	3.290	10.998	13.062	3.073	30.423
87021019	D/veh. motor émbolo, p/compres. cap.10-15 astos	12.285	35.791	8.260	6.496	9.445	6.082	30.283
87112010	Moto. turism. c/motor émb. altern. cilin>50<=250cc	7.929	27.092	6.212	5.223	7.633	11.147	30.215
84149090	Las demás partes de bombas y compresores de aire	5.327	22.322	5.968	7.528	8.447	8.122	30.064
SUBTOTAL		8.186.093	27.829.884	8.839.301	10.667.822	11.148.084	8.079.227	38.734.434
Resto de productos		4.423.737	16.311.288	4.403.968	4.596.322	5.469.670	4.817.073	19.287.033
Zona Franca		896.096	2.983.619	758.923	966.519	1.110.460	1.044.100	3.880.002
TOTAL IMPORTACIONES		13.505.926	47.124.791	14.002.193	16.230.663	17.728.214	13.940.400	61.901.469

(*) La selección corresponde a los 250 productos principales ordenados por valor en el año 2008.
Fuente: Declaraciones de ingreso.

IV. Estadísticas de Comercio Exterior Clasificadas por Destino / Origen

EXPORTACIONES DE CHILE CLASIFICADAS POR PAÍS DE DESTINO

(Millones de US\$ fob)

País	2007		2008				
	IV trim.	Año	I trim.	II trim.	III trim.	IV trim.	Año
AMÉRICA	5.240,8	20.776,2	5.896,9	5.718,8	5.745,3	4.753,5	22.114,4
Aladi	2.669,5	9.963,8	2.633,0	2.985,2	3.176,1	2.743,3	11.537,7
Mercosur	1.201,4	4.415,2	1.238,0	1.326,3	1.410,1	1.165,3	5.139,8
Argentina	241,2	791,9	219,4	228,4	277,8	253,9	979,4
Brasil	908,4	3.459,7	974,0	1.047,3	1.073,3	841,6	3.936,2
Paraguay	21,6	68,6	19,3	23,7	28,8	38,1	109,9
Uruguay	30,3	95,0	25,3	26,9	30,2	31,8	114,2
Bolivia	81,3	294,7	63,1	115,8	125,4	119,4	423,8
Colombia	157,7	610,4	137,4	174,3	183,4	207,2	702,4
Cuba	25,7	62,7	16,0	12,4	20,5	21,0	69,9
Ecuador	112,9	433,0	110,5	125,3	125,5	129,7	491,0
México	562,4	2.352,2	570,1	601,6	573,2	446,2	2.191,1
Perú	282,9	951,1	265,9	330,3	369,0	336,4	1.301,5
Venezuela	245,1	844,5	231,9	299,1	368,9	318,0	1.218,1
Estados Unidos y Canadá	2.337,7	9.944,4	3.001,3	2.408,4	2.246,6	1.742,8	9.399,0
Canadá	418,2	1.183,0	477,6	416,7	286,9	211,5	1.392,7
Estados Unidos	1.919,4	8.761,4	2.523,7	1.991,7	1.959,7	1.531,2	8.006,3
Resto de América	233,6	868,0	262,6	325,2	322,6	267,4	1.177,8
Costa Rica	46,3	170,4	41,5	60,5	43,1	50,0	195,1
Guatemala	94,4	248,8	69,6	101,1	101,1	84,8	324,6
Otros	92,9	448,7	151,5	195,6	178,4	132,6	658,1
EUROPA	3.911,3	17.183,7	4.735,5	5.376,4	4.294,8	3.148,8	17.555,5
Unión Europea	3.711,1	16.242,6	4.507,5	5.062,6	4.022,1	3.003,6	16.595,8
Alemania	380,1	1.693,2	483,6	532,4	347,7	354,0	1.717,7
Austria	1,9	16,9	1,0	2,0	3,8	2,4	9,1
Bélgica	202,9	759,9	156,6	191,0	243,1	188,9	779,6
Bulgaria (2)	169,4	456,5	140,0	207,5	67,3	96,2	511,0
Chipre (1)	0,2	1,9	0,6	1,7	0,4	0,5	3,1
Dinamarca	31,0	128,4	35,1	48,6	38,1	42,5	164,4
Eslovaquia (1)	0,0	0,2	0,1	0,1	0,3	0,0	0,6
Eslovenia (1)	0,6	2,5	0,2	0,6	0,2	0,6	1,5
España	341,8	1.289,1	458,5	508,7	483,1	364,8	1.815,0
Estonia (1)	1,5	6,0	1,7	4,1	3,1	1,1	10,0
Finlandia	36,3	222,0	121,9	63,8	56,6	48,8	291,1
Francia	500,3	2.382,6	690,6	610,2	559,8	345,0	2.205,5
Grecia	44,2	372,3	6,7	10,0	3,4	1,6	21,7
Hungria (1)	0,8	3,0	1,2	0,6	0,4	0,7	2,8
Irlanda	13,5	58,1	13,6	17,8	20,8	14,9	67,1
Italia	850,9	3.488,5	994,6	932,3	825,1	589,6	3.341,6
Letonia (1)	4,0	14,0	2,6	3,7	5,3	4,3	15,8
Lituania (1)	3,3	9,6	1,5	5,1	4,1	2,2	12,9
Luxemburgo	0,0	0,3	0,1	0,1	0,0	0,0	0,3
Malta (1)	0,4	1,5	0,3	0,9	0,2	0,4	1,8
Países Bajos	845,3	3.969,7	1.072,4	1.419,5	1.072,5	678,7	4.243,1
Polonia (1)	8,8	189,6	7,1	120,3	29,4	42,2	199,0
Portugal	5,6	31,0	6,7	17,3	15,0	4,3	43,3
Reino Unido	146,6	717,2	194,0	233,8	170,3	116,8	714,9
República Checa (1)	2,8	8,5	1,8	2,5	2,6	3,6	10,5
Rumania (2)	0,5	3,4	0,7	1,6	1,0	0,7	4,0
Suecia	118,2	416,6	114,6	126,3	68,3	98,9	408,1
Noruega	15,0	48,6	13,2	15,7	22,3	10,6	61,8
Rusia	39,4	236,7	63,9	139,2	93,4	49,8	346,3
Suiza	65,4	176,2	64,0	63,5	62,9	50,2	240,6
Turquía	71,0	448,2	77,1	82,8	78,0	26,2	264,1
Ucrania	6,2	19,2	6,7	9,0	11,2	4,9	31,8
Resto de Europa	3,2	12,2	3,0	3,5	4,9	3,6	15,0
ASIA	6.495,5	27.117,0	7.740,7	6.417,8	5.954,4	4.781,6	24.894,5
Arabia Saudita	15,0	100,6	26,5	42,5	23,6	13,1	105,7
China	2.764,9	10.298,8	3.192,4	2.352,4	2.090,2	1.943,4	9.578,4
Corea del Sur	800,7	3.812,6	1.152,7	994,7	933,2	574,3	3.654,9
Emiratos Árabes Unidos	17,2	115,8	22,4	44,7	24,8	16,9	108,8
Filipinas	57,5	326,8	135,9	75,3	52,3	10,2	273,8
Hong Kong	18,6	102,4	47,5	41,6	27,8	48,6	165,5
India	375,2	2.204,9	478,6	285,4	454,0	242,3	1.460,2
Indonesia	45,7	237,5	41,6	49,0	68,3	45,5	204,4
Israel	4,8	20,8	11,0	14,2	16,2	9,7	51,2
Japón	1.786,8	7.246,2	1.992,8	1.718,8	1.535,6	1.480,7	6.727,9
Malasia	6,3	73,2	21,6	41,2	31,8	50,2	144,7
Paquistán	1,4	2,1	0,9	0,1	0,3	0,7	6,0
Singapur	33,8	111,0	30,9	31,8	30,6	30,8	124,1
Tailandia	37,8	274,6	32,0	40,6	50,8	34,3	157,8
Taiwán	457,7	1.766,4	468,5	626,9	561,5	245,7	1.902,6
Resto de Asia	72,1	423,3	85,4	58,6	53,4	31,1	228,5
ÁFRICA	38,4	212,0	42,0	53,2	107,4	39,9	242,5
Angola	1,0	4,6	1,0	0,8	1,1	3,3	6,1
Nigeria	4,5	53,5	0,3	6,6	19,9	5,3	32,0
Sudáfrica	18,8	99,7	29,2	24,8	62,3	9,7	126,1
Resto de África	14,1	54,2	11,5	21,0	24,2	21,6	78,2
OCEANÍA	140,9	313,9	197,7	139,2	69,3	128,4	534,7
Australia	133,1	278,7	188,9	127,9	58,4	118,1	493,3
Nueva Zelanda	5,5	25,3	7,6	9,3	7,9	7,7	32,5
Resto de Oceanía	2,3	9,9	1,2	2,0	3,0	2,6	8,8
OTROS NO ASIGNADOS (3)	185,7	470,9	124,2	168,7	153,4	163,9	610,2
Zona Franca	447,3	1.570,2	399,5	459,7	491,0	486,4	1.836,7
TOTAL	16.459,9	67.643,8	19.136,6	18.333,8	16.815,5	13.502,6	67.788,5

(1) Países que se integraron a la Unión Europea el 1 de mayo de 2004.

(2) Países que se integraron a la Unión Europea el 1 de enero de 2007.

(3) Incluye bienes adquiridos en puerto.

Fuente: Declaraciones de exportación. Para la fruta fresca, cátodos de cobre, mineral y concentrado de cobre, se han estimado valores definitivos.

IMPORTACIONES DE CHILE CLASIFICADAS POR PAÍS DE ORIGEN

(Millones de US\$ cif)

País	2007		2008				
	IV trim.	Año	I trim.	II trim.	III trim.	IV trim.	Año
AMÉRICA	6.439,2	22.529,3	6.973,5	8.418,4	8.656,1	6.596,0	30.644,1
Aladi	4.153,6	14.134,9	4.238,1	4.670,2	5.439,6	4.138,0	18.485,8
Mercosur	2.582,1	9.185,8	2.417,9	2.670,8	3.199,2	2.557,9	10.845,8
Argentina	1.266,3	4.345,6	1.170,6	1.251,0	1.372,2	1.230,3	5.024,0
Brasil	1.211,6	4.500,2	1.142,0	1.262,2	1.645,9	1.225,1	5.275,1
Paraguay	74,9	220,4	73,7	100,2	122,8	75,2	371,9
Uruguay	29,3	119,6	31,6	57,4	58,3	27,4	174,8
Bolivia	18,0	56,7	19,3	19,7	21,3	17,8	78,1
Colombia	331,2	882,8	446,4	456,8	705,8	513,2	2.122,3
Cuba	0,8	2,9	1,0	1,0	1,3	1,5	4,8
Ecuador	277,2	757,9	429,6	515,0	420,3	231,8	1.596,7
México	390,7	1.349,4	402,7	478,2	473,2	396,3	1.750,4
Perú	516,1	1.686,4	469,7	479,6	556,6	339,9	1.845,8
Venezuela	37,5	212,9	51,5	49,1	61,9	79,4	241,9
Estados Unidos y Canadá	2.243,1	8.248,0	2.665,8	3.681,8	3.154,4	2.427,0	11.929,1
Canadá	227,4	974,0	194,2	334,6	262,5	172,1	963,4
Estados Unidos	2.015,7	7.274,0	2.471,7	3.347,2	2.891,9	2.254,9	10.965,7
Resto de América	42,5	146,4	69,6	66,4	62,1	31,0	229,1
Costa Rica	6,5	18,6	4,1	4,1	6,0	5,2	19,3
Guatemala	7,3	44,6	26,3	43,5	33,6	7,5	110,8
Otros	28,8	83,2	39,2	18,8	22,6	18,4	98,9
EUROPA	1.902,6	7.182,1	2.024,3	2.205,7	2.457,9	1.876,9	8.564,8
Unión Europea	1.615,6	5.979,1	1.608,1	1.806,6	2.054,7	1.704,3	7.173,7
Alemania	472,5	1.562,2	396,4	457,4	580,4	459,6	1.893,8
Austria	39,0	142,3	41,9	49,3	48,8	43,7	183,8
Bélgica	44,9	217,2	51,1	76,7	71,0	67,2	266,0
Bulgaria (2)	2,7	19,5	0,6	0,4	0,4	4,9	6,3
Chipre (1)	0,0	0,1	0,0	0,0	0,0	0,0	0,1
Dinamarca	37,8	156,2	41,1	38,1	45,5	34,2	158,8
Eslovaquia (1)	3,3	13,4	3,2	3,5	21,0	28,0	55,7
Eslovenia (1)	1,2	5,0	1,0	1,4	3,9	1,1	7,5
España	223,2	846,2	220,3	248,7	215,1	249,4	933,4
Estonia (1)	0,0	1,6	0,3	0,2	0,3	10,7	11,5
Finlandia	64,7	250,4	76,4	62,1	77,2	70,1	285,8
Francia	219,2	792,0	223,9	264,5	253,7	187,3	929,5
Grecia	2,9	9,2	1,3	10,0	6,6	2,8	20,6
Hungría (1)	6,6	17,8	3,1	4,9	4,8	5,6	18,3
Irlanda	13,2	52,0	17,8	16,1	27,5	28,3	89,7
Italia	179,6	726,8	193,4	211,3	245,9	174,4	825,1
Letonia (1)	0,1	1,1	0,2	0,2	0,2	7,5	7,5
Lituania (1)	2,2	3,1	0,3	0,6	3,7	0,5	5,1
Luxemburgo	2,0	7,9	2,1	1,5	4,7	3,1	11,4
Malta (1)	0,2	1,4	0,1	0,0	35,8	0,1	36,1
Países Bajos	51,8	254,5	55,8	53,8	57,7	49,1	216,5
Polonia (1)	11,1	36,3	15,3	16,0	12,2	13,5	56,9
Portugal	21,3	74,4	18,6	42,4	21,6	16,0	98,6
Reino Unido	106,1	367,1	94,8	129,7	132,0	122,4	478,9
República Checa (1)	5,6	24,1	5,7	7,7	8,5	7,6	29,5
Rumania (2)	1,6	5,7	7,4	2,2	44,0	7,5	61,1
Suecia	102,9	391,7	135,8	107,9	132,2	110,2	486,0
Noruega	40,9	108,0	36,8	27,1	48,6	13,7	126,2
Rusia	16,0	43,7	8,1	4,4	33,4	20,7	66,6
Suiza	48,6	169,4	40,0	52,1	71,0	55,6	218,8
Turquía	167,0	843,8	320,0	273,5	196,1	63,6	853,2
Ucrania	12,5	30,8	9,3	40,1	34,3	13,8	97,6
Resto de Europa	2,1	7,3	1,9	1,9	19,8	5,2	28,7
ASIA	3.500,7	11.245,8	3.330,6	3.543,1	4.338,3	3.579,7	14.791,8
Arabia Saudita	1,4	33,8	0,4	2,2	35,3	24,1	61,9
China	1.410,7	4.885,6	1.466,7	1.456,3	2.017,3	1.858,2	6.798,5
Corea del Sur	1.070,0	3.113,3	905,6	821,4	836,2	598,8	3.162,0
Emiratos Árabes Unidos	0,5	1,9	0,8	0,8	1,5	2,8	6,0
Filipinas	11,9	29,5	14,8	7,2	35,4	19,0	76,4
Hong Kong	10,0	53,4	8,6	5,6	10,9	7,8	32,9
India	69,3	207,8	99,9	90,5	176,8	110,9	478,1
Indonesia	50,5	188,0	38,2	48,6	55,3	46,6	188,6
Israel	20,8	72,5	19,6	22,2	32,9	20,1	94,8
Japón	609,4	1.586,3	484,4	768,8	789,8	609,7	2.652,6
Malasia	48,9	169,7	36,6	55,1	56,4	39,3	187,4
Pakistán	17,1	63,0	15,9	15,9	15,8	18,7	66,4
Singapur	14,1	113,8	57,7	48,3	15,5	15,4	136,8
Tailandia	73,7	373,9	94,3	103,4	90,3	103,3	391,4
Taiwán	66,9	241,0	63,2	68,5	67,8	68,3	267,8
Resto de Asia	25,5	112,4	24,1	28,4	101,1	36,7	190,3
ÁFRICA	341,2	1.329,1	386,8	563,7	591,5	243,8	1.785,8
Angola	231,6	962,5	366,9	540,4	556,6	207,3	1.671,2
Nigeria	88,0	278,2	0,0	0,0	0,3	0,6	0,9
Sudáfrica	18,8	73,2	16,7	19,6	25,4	26,1	87,9
Resto de África	2,8	15,2	3,2	3,7	9,1	9,8	25,8
OCEANÍA	62,9	261,4	67,8	76,3	94,5	125,2	363,7
Australia	52,5	216,4	52,8	61,6	73,8	114,0	302,2
Nueva Zelanda	10,3	44,3	14,8	14,4	20,6	11,2	61,1
Resto de Oceanía	0,1	0,7	0,1	0,2	0,0	0,1	0,5
OTROS NO ASIGNADOS	363,3	1.593,5	460,3	457,1	479,4	474,6	1.871,4
Zona Franca	896,1	2.983,6	758,9	966,5	1.110,5	1.044,1	3.880,0
TOTAL	13.505,9	47.124,8	14.002,2	16.230,7	17.728,2	13.940,4	61.901,5

(1) Países que se integraron a la Unión Europea el 1 de mayo de 2004.

(2) Países que se integraron a la Unión Europea el 1 de enero de 2007.

Fuente: Declaraciones de ingreso.

PRINCIPALES PAÍSES DE DESTINO DE LAS EXPORTACIONES DE CHILE (1)
(Millones de US\$ fob)

País	2007		2008				
	IV trim.	Año	I trim.	II trim.	III trim.	IV trim.	Año
China	2.764,9	10.298,8	3.192,4	2.352,4	2.090,2	1.943,4	9.578,4
Estados Unidos	1.919,4	8.761,4	2.523,7	1.991,7	1.959,7	1.531,2	8.006,3
Japón	1.786,8	7.246,2	1.992,8	1.718,8	1.535,6	1.480,7	6.727,9
Países Bajos	845,3	3.969,7	1.072,4	1.419,5	1.072,5	678,7	4.243,1
Brasil	908,4	3.459,7	974,0	1.047,3	1.073,3	841,6	3.936,2
Corea del Sur	800,7	3.812,6	1.152,7	994,7	933,2	574,3	3.654,9
Italia	850,9	3.488,5	994,6	932,3	825,1	589,6	3.341,6
Francia	500,3	2.382,6	690,6	610,2	559,8	345,0	2.205,5
México	562,4	2.352,2	570,1	601,6	573,2	446,2	2.191,1
Taiwán	457,7	1.766,4	468,5	626,9	561,5	245,7	1.902,6
España	341,8	1.289,1	458,5	508,7	483,1	364,8	1.815,0
Alemania	380,1	1.693,2	483,6	532,4	347,7	354,0	1.717,7
India	375,2	2.204,9	478,6	285,4	454,0	242,3	1.460,2
Canadá	418,2	1.183,0	477,6	416,7	286,9	211,5	1.392,7
Perú	282,9	951,1	265,9	330,3	369,0	336,4	1.301,5
Venezuela	245,1	844,5	231,9	299,1	368,9	318,0	1.218,1
Argentina	241,2	791,9	219,4	228,4	277,8	253,9	979,4
Bélgica	202,9	759,9	156,6	191,0	243,1	188,9	779,6
Reino Unido	146,6	717,2	194,0	233,8	170,3	116,8	714,9
Colombia	157,7	610,4	137,4	174,3	183,4	207,2	702,4
Bulgaria	169,4	456,5	140,0	207,5	67,3	96,2	511,0
Australia	133,1	278,7	188,9	127,9	58,4	118,1	493,3
Ecuador	112,9	433,0	110,5	125,3	125,5	129,7	491,0
Bolivia	81,3	294,7	63,1	115,8	125,4	119,4	423,8
Suecia	118,2	416,6	114,6	126,3	68,3	98,9	408,1
Rusia	39,4	236,7	63,9	139,2	93,4	49,8	346,3
Guatemala	94,4	248,8	69,6	69,1	101,1	84,8	324,6
Panamá	28,7	159,0	82,7	104,9	65,3	46,1	299,1
Finlandia	36,3	222,0	121,9	63,8	56,6	48,8	291,1
Filipinas	57,5	326,8	135,9	75,3	52,3	10,2	273,8
Turquía	71,0	448,2	77,1	82,8	78,0	26,2	264,1
Suiza	65,4	176,2	64,0	63,5	62,9	50,2	240,6
Indonesia	45,7	237,5	41,6	49,0	68,3	45,5	204,4
Polonia	8,8	189,6	7,1	120,3	29,4	42,2	199,0
Costa Rica	46,3	170,4	41,5	60,5	43,1	50,0	195,1
Hong Kong	18,6	102,4	47,5	41,6	27,8	48,6	165,5
Dinamarca	31,0	128,4	35,1	48,6	38,1	42,5	164,4
Tailandia	37,8	274,6	32,0	40,6	50,8	34,3	157,8
Malasia	6,3	73,2	21,6	41,2	31,8	50,2	144,7
Sudáfrica	18,8	99,7	29,2	24,8	62,3	9,7	126,1
Singapur	33,8	111,0	30,9	31,8	30,6	30,8	124,1
Uruguay	30,3	95,0	25,3	26,9	30,2	31,8	114,2
Paraguay	21,6	68,6	19,3	23,7	28,8	38,1	109,9
Emiratos Árabes Unidos	17,2	115,8	22,4	44,7	24,8	16,9	108,8
El Salvador	19,8	93,3	21,6	19,8	38,5	26,0	106,0
Arabia Saudita	15,0	100,6	26,5	42,5	23,6	13,1	105,7
Vietnam	21,6	107,8	27,0	26,8	25,1	17,4	96,2
Cuba	25,7	62,7	16,0	12,4	20,5	21,0	69,9
Irlanda	13,5	58,1	13,6	17,8	20,8	14,9	67,1
Noruega	15,0	48,6	13,2	15,7	22,3	10,6	61,8
República Dominicana	12,2	50,7	13,8	16,2	14,7	15,1	59,8
Honduras	7,2	40,8	6,1	12,2	22,3	15,0	55,5
Nicaragua	4,2	26,6	9,9	25,2	13,6	4,7	53,4
Israel	4,8	20,8	11,0	14,2	16,2	9,7	51,2
Portugal	5,6	31,0	6,7	17,3	15,0	4,3	43,3
Subtotal	15.657,1	64.587,9	18.486,5	17.570,8	16.021,6	12.741,1	64.820,0
Otros (2)	355,5	1.485,8	250,6	303,2	302,9	275,1	1.131,8
Zona Franca	447,3	1.570,2	399,5	459,7	491,0	486,4	1.836,7
TOTAL	16.459,9	67.643,8	19.136,6	18.333,8	16.815,5	13.502,6	67.788,5

(1) Seleccionados y ordenados por monto exportado sobre US\$40.000.000 en 2008.

(2) Incluye bienes adquiridos en puerto.

Fuente: Declaraciones de exportación. Para la fruta fresca, cátodos de cobre, mineral y concentrado de cobre, se han estimado valores definitivos.

PRINCIPALES PAÍSES DE ORIGEN DE LAS IMPORTACIONES DE CHILE (*)
(Millones de US\$ cif)

País	2007		2008				
	IV trim.	Año	I trim.	II trim.	III trim.	IV trim.	Año
Estados Unidos	2.015,7	7.274,0	2.471,7	3.347,2	2.891,9	2.254,9	10.965,7
China	1.410,7	4.885,6	1.466,7	1.456,3	2.017,3	1.858,2	6.798,5
Brasil	1.211,6	4.500,2	1.142,0	1.262,2	1.645,9	1.225,1	5.275,1
Argentina	1.266,3	4.345,6	1.170,6	1.251,0	1.372,2	1.230,3	5.024,0
Corea del Sur	1.070,0	3.113,3	905,6	821,4	836,2	598,8	3.162,0
Japón	609,4	1.586,3	484,4	768,8	789,8	609,7	2.652,6
Colombia	331,2	882,8	446,4	456,8	705,8	513,2	2.122,3
Alemania	472,5	1.562,2	396,4	457,4	580,4	459,6	1.893,8
Perú	516,1	1.686,4	469,7	479,6	556,6	339,9	1.845,8
México	390,7	1.349,4	402,7	478,2	473,2	396,3	1.750,4
Angola	231,6	962,5	366,9	540,4	556,6	207,3	1.671,2
Ecuador	277,2	757,9	429,6	515,0	420,3	231,8	1.596,7
Canadá	227,4	974,0	194,2	334,6	262,5	172,1	963,4
España	223,2	846,2	220,3	248,7	215,1	249,4	933,4
Francia	219,2	792,0	223,9	264,5	253,7	187,3	929,5
Turquía	167,0	843,8	320,0	273,5	196,1	63,6	853,2
Italia	179,6	726,8	193,4	211,3	245,9	174,4	825,1
Suecia	102,9	391,7	135,8	107,9	132,2	110,2	486,0
Reino Unido	106,1	367,1	94,8	129,7	132,0	122,4	478,9
India	69,3	207,8	99,9	90,5	176,8	110,9	478,1
Tailandia	73,7	373,9	94,3	103,4	90,3	103,3	391,4
Paraguay	74,9	220,4	73,7	100,2	122,8	75,2	371,9
Australia	52,5	216,4	52,8	61,6	73,8	114,0	302,2
Finlandia	64,7	250,4	76,4	62,1	77,2	70,1	285,8
Taiwán	66,9	241,0	63,2	68,5	67,8	68,3	267,8
Bélgica	44,9	217,2	51,1	76,7	71,0	67,2	266,0
Venezuela	37,5	212,9	51,5	49,1	61,9	79,4	241,9
Suiza	48,6	169,4	40,0	52,1	71,0	55,6	218,8
Países Bajos	51,8	254,5	55,8	53,8	57,7	49,1	216,5
Indonesia	50,5	188,0	38,2	48,6	55,3	46,6	188,6
Malasia	48,9	169,7	36,6	55,1	56,4	39,3	187,4
Austria	39,0	142,3	41,9	49,3	48,8	43,7	183,8
Uruguay	29,3	119,6	31,6	57,4	58,3	27,4	174,8
Dinamarca	37,8	156,2	41,1	38,1	45,5	34,2	158,8
Singapur	14,1	113,8	57,7	48,3	15,5	15,4	136,8
Noruega	40,9	108,0	36,8	27,1	48,6	13,7	126,2
Guatemala	7,3	44,6	26,3	43,5	33,6	7,5	110,8
Portugal	21,3	74,4	18,6	42,4	21,6	16,0	98,6
Ucrania	12,5	30,8	9,3	40,1	34,3	13,8	97,6
Israel	20,8	72,5	19,6	22,2	32,9	20,1	94,8
Irlanda	13,2	52,0	17,8	16,1	27,5	28,3	89,7
Sudáfrica	18,8	73,2	16,7	19,6	25,4	26,1	87,9
Vietnam	11,8	55,1	17,1	14,2	26,7	22,8	80,7
Bolivia	18,0	56,7	19,3	19,7	21,3	17,8	78,1
Filipinas	11,9	29,5	14,8	7,2	35,4	19,0	76,4
Rusia	16,0	43,7	8,1	4,4	33,4	20,7	66,6
Pakistán	17,1	63,0	15,9	15,9	15,8	18,7	66,4
Arabia Saudita	1,4	33,8	0,4	2,2	35,3	24,1	61,9
Rumania	1,6	5,7	7,4	2,2	44,0	7,5	61,1
Nueva Zelanda	10,3	44,3	14,8	14,4	20,6	11,2	61,1
Qatar	4,9	22,3	0,0	0,0	59,1	0,0	59,1
Polonia	11,1	36,3	15,3	16,0	12,2	13,5	56,9
República Eslovaca	3,3	13,4	3,2	3,5	21,0	28,0	55,7
Malta	0,2	1,4	0,1	0,0	35,8	0,1	36,1
Hong Kong	10,0	53,4	8,6	5,6	10,9	7,8	32,9
República Checa	5,6	24,1	5,7	7,7	8,5	7,6	29,5
Sri Lanka	6,5	21,3	3,8	12,1	7,6	6,0	29,5
Grecia	2,9	9,2	1,3	10,0	6,6	2,8	20,6
Costa Rica	6,5	18,6	4,1	4,1	6,0	5,2	19,3
Hungría	6,6	17,8	3,1	4,9	4,8	5,6	18,3
Territorio Holandés en América	11,0	11,5	14,4	0,2	0,4	0,2	15,2
República Dominicana	1,9	8,3	2,8	3,3	3,5	5,5	15,1
Subtotal	12.125,7	42.126,1	12.746,2	14.777,7	16.066,5	12.354,0	55.944,4
Otros	484,1	2.015,1	497,0	486,4	551,3	542,3	2.077,1
Zona Franca	896,1	2.983,6	758,9	966,5	1.110,5	1.044,1	3.880,0
TOTAL	13.505,9	47.124,8	14.002,2	16.230,7	17.728,2	13.940,4	61.901,5

(*) Seleccionados y ordenados por monto importado sobre US\$15.000.000 en 2008.
Fuente: Declaraciones de ingreso.

Principales Productos Exportados e Importados por Continente y País

América |

**INTERCAMBIO COMERCIAL CON AMÉRICA
ALADI
Cuarto Trimestre de 2008**

PRINCIPALES PRODUCTOS EXPORTADOS A LA ARGENTINA

(Miles de US\$ fob)

CÓDIGO	DESCRIPCIÓN	2007		2008			
		Año	IV trim.	I trim.	II trim.	III trim.	IV trim.
74031100	Cátodos y secciones de cátodo, de cobre refinado	91.862	12.565	31.143	28.706	21.500	10.322
27101940	Aceites combust. destilados (gas oil, diésel oil)	30.773	10.753	9.153	14.053	16.069	36.656
73261110	Bolas forjadas/estampadas p/molienda de minerales	18.679	6.195	6.067	7.247	10.632	10.090
48010010	Papel prensa en bobinas (rollos)	24.240	6.579	7.935	5.768	8.133	9.204
72027000	Herromolibdeno	13.575	7.185	6.611	7.615	10.865	3.357
87084030	Cajas de cambio, veh. autom. de partidas 87.03	13.179	3.999	2.885	4.897	8.502	5.457
70109020	Botellas de vidrio p/bebidas, de 1 l >= cap > 0,33 l	12.053	5.066	5.599	2.338	5.324	4.678
48109210	Los d/papeles y cartones, multicapas, cartulinas	14.334	5.026	3.928	4.399	3.942	5.110
26131010	Concentrados tostados de molibdeno	2.622	2.465	-	2.909	8.990	4.286
28342110	Nitrato de potasio, con un cont. <= 98% en peso	7.942	936	751	3.003	10.248	855
74081110	Alambre cobre ref., sección transv. > 6 mm y <= 9,5mm	10.289	4.592	1.986	3.639	5.055	2.079
3021221	Salmones del atlánt. y danubio, enteros, fr/refr.	11.328	3.167	3.236	2.879	2.865	3.488
47032910	Pasta quími. de made., semiblanq/blanq., eucaliptus	13.966	4.442	2.298	4.253	2.718	3.017
74031300	Tochos de cobre refinado	7.631	3.210	3.502	5.778	1.451	883
27101127	Gasolina p/vehí. terrestres, sin pb, de 95 octanos	7.968	2.772	2.503	3.342	3.623	672
47032100	Pasta quími. de made., semiblanq/blanq., conífera	8.999	2.197	1.970	1.861	2.907	2.951
73089000	Demás const. y partes, fundición, hierro/acero	4.960	1.301	1.628	1.370	3.051	2.448
40111000	Neumáticos nuevos de caucho p/automóvil d/turismo	8.901	2.044	1.685	1.256	2.229	3.119
31043000	Sulfato de potasio	2.334	1.502	194	204	4.478	2.592
76020000	Desperdicios y desechos de aluminio	3.216	1.486	1.934	1.283	2.550	1.131
40112000	Neumáticos nuevos de caucho p/autobuses o camiones	4.465	1.321	1.750	1.411	2.393	908
73063000	Tubo/perf. hueco sold, sec.círc.hierr/ace. aleados	4.989	1.831	896	1.791	1.965	1.594
48052500	Testliner (de fibras recicladas), peso > 150g/m2	3.397	1.381	1.510	882	1.401	2.334
54072000	Tejidos fabricados con tiras o formas similares	5.018	1.661	959	1.346	2.046	1.408
39202010	De polímeros de propileno, de espesor <= 0,10mm	6.183	1.498	952	1.421	1.981	1.060
84749090	D/partes máq. p/trabj. tierra, piedra o mineral	2.508	1.420	528	1.227	2.015	1.602
39231090	Las d/cajas, cajones, jaulas y artículos similares	2.537	951	1.140	1.051	1.189	1.962
84713000	Comput. digital portátil peso <= 10kg	8.396	3.358	326	3.918	729	283
48030010	Papel del tipo utilizado para papel higiénico	2.455	634	78	80	301	4.728
39201010	De polímeros de etileno, densidad inferior a 0,94mm	5.917	1.240	1.408	1.154	1.309	1.108
48042900	Los demás, papeles kraft para sacos (bolsas)	5.569	1.457	1.350	475	1.590	1.463
84139100	Partes de bombas para líquidos	3.696	1.238	1.522	1.207	926	1.207
20029012	Puré y jugo tomate, cont. valor brix >= 30% y <= 32%	3.399	1.624	507	1.659	1.613	874
27101963	Aceites lubricantes terminados	4.734	2.229	1.496	1.812	1.137	192
70109050	Frascos de vidrio	4.124	1.189	974	815	1.548	1.292
31042000	Cloruro de potasio	3.523	40	12	1.014	3.053	509
72292000	Alambre de acero silicomanganeso.	1.521	1.147	896	1.118	1.754	803
84314320	Partes unidad perforac/sondeo de subpart 8430.41	2.853	326	1.344	1.435	728	899
73211110	Cocinas combustibles gaseosos(gas) y otro combust.	2.651	523	579	767	1.594	1.338
8021210	Almendras, sin cáscara, enteras	3.981	1.881	249	811	1.769	1.335
39231010	Cajas de plástico	4.181	2.165	1.081	405	693	1.979
38089299	Los demás fungicidas	3.644	2.381	64	1.010	1.103	1.885
33049910	Crema para el cuidado de la piel	4.282	1.621	786	628	1.168	1.304
84189990	D/partes materiales, máq. y apar. p/producir frío	4.009	852	659	1.414	1.052	703
84295110	Cargadoras frontales	7.267	831	767	95	2.333	618
87059090	Los demás vehíc. automóviles para usos especiales	63	63	1.426	1.096	571	713
8044010	Paltas, variedad Hass, frescas o secas	2.662	1.081	1.028	361	938	1.463
33049990	Las demás preparaciones de belleza	2.287	993	864	862	829	1.132
39201020	De polímeros de etileno, de densidad >= 0,94mm	1.868	640	986	233	1.116	1.331
11082000	Inulina	2.007	775	1.169	1.036	977	475
SUBTOTAL		423.035	125.832	122.316	139.334	176.952	150.897
Otros Productos		368.841	115.322	97.035	89.084	100.820	103.011
TOTAL PAÍS		791.877	241.154	219.351	228.418	277.772	253.908

Se incluyen los principales productos que hayan igualado o superado US\$3.600.000 en el año 2008.

PRINCIPALES PRODUCTOS IMPORTADOS DESDE ARGENTINA

(Miles de US\$ cif)

CÓDIGO	DESCRIPCIÓN	2007		2008			
		Año	IV trim.	I trim.	II trim.	III trim.	IV trim.
27112100	Gas natural	493.484	66.629	96.614	127.169	57.886	170.175
10059000	Los demás maíces, excepto para siembra	265.241	99.792	46.672	56.328	117.499	85.528
27111200	Propano licuado	256.303	111.044	92.927	98.011	42.967	53.890
27090020	Aceite crudo petró. o miner. bitumin. c/g°api >=25	48.037	4.203	47.184	84.910	68.562	6.298
27111900	Los demás gases de petró. e hidrocarb. licuados	87.601	34.616	12.010	58.105	89.595	24.373
15179010	Mezclas de aceites vegetales, en bruto	104.885	25.559	61.251	48.657	47.866	25.475
15179020	Mezclas de aceites vegetales, refinados	138.496	41.552	47.062	54.847	46.276	30.787
27111300	Butanos licuados	93.299	29.276	34.041	38.763	60.950	24.785
2013000	Carne de bovino deshuesada, fr./ref..	173.368	63.645	40.391	6.533	32.001	25.946
23099090	Las d/prep. del tipo útiliza para aliment animal	45.324	16.327	21.556	17.461	22.656	35.609
23040030	Pellets (obt. de residuos del aceite de soya)	42.072	10.190	31.663	13.543	28.966	9.983
10019000	Los demás trigos y morcajo (tranquillón)	96.962	16.859	38.086	12.447	2.641	24.983
10070090	Los demás sorgos de grano, excepto para siembra	17.820	252	100	6.355	56.861	12.447
27090010	Aceite crudo petróleo o miner. bitumin c/g°api <25	111.693	91.762	36.516	9.484	-	20.341
87042121	Camionetas mot.émb. diesel, 2000>=cg.útil>500kg	46.534	17.249	10.998	19.952	14.646	10.765
23091019	Los demás sustit. lacteos p/perros o gatos bolsas	45.548	11.200	11.112	12.409	18.240	11.812
27160000	Energía eléctrica (partida discrecional)	51.033	14.905	10.746	11.363	4.819	24.774
12010090	Las demás porotas de soya, incl. quebrantados	60.379	19.750	21.033	13.443	12.302	3.299
17019910	Azúcar de caña refinada	57.885	21.676	6.152	1.129	12.140	30.607
76129000	Demás depósitos, cisternas y simil. c/cap <=300l	35.214	8.590	10.263	10.129	12.764	11.869
76012000	Aleaciones de aluminio, en bruto	47.463	9.038	9.607	12.203	10.919	11.060
27101963	Aceites lubricantes terminados	31.916	6.830	8.396	8.247	13.023	14.083
48184020	Pañales para bebés, de pasta de papel, papel	42.311	10.115	7.588	10.096	12.727	12.697
23040020	Harinas de tortas obt.extracción de aceite de soya	41.843	12.725	6.540	15.131	10.798	7.258
34022020	Prep. lavar, a base agentes de javón y sup. orgá.	32.519	8.046	6.650	10.644	11.441	8.380
10063020	Arroz semibl/blanq., gra. part. >5 y <=15% en peso	23.940	10.111	7.684	9.787	13.108	6.392
87032391	Automóviles turismo, 3000>=cilin>1500cc	68.610	18.985	8.334	3.854	11.033	11.912
27101951	Fuel oil 6	-	-	-	-	-	34.151
10030000	Cebada	19.401	2.020	11.820	14.589	5.181	621
25221000	Cal viva	24.843	6.478	7.397	7.372	7.196	8.379
30049010	Los d/medic. p/uso humano, vta. al por menor	21.286	5.792	4.339	6.127	6.181	6.827
28141000	Amoniaco anhidro	20.848	4.970	-	11.299	12.027	-
39011020	Polietileno de densidad inferior a 0,94, lineal	17.404	1.989	5.172	7.503	3.521	5.430
31021000	Urea, incluso en disolución acuosa	14.960	7.663	13.703	7.200	0	-
38089329	Los demás herbicidas s/acondic.p/vta.al por menor	9.101	2.973	3.391	5.151	9.493	2.798
87021099	D/veh. auto. c/motor émbolo, enc. p/compresión	7.979	3.472	3.558	2.730	5.489	8.769
87032291	Automóviles turismo, 1500>=cilin>1000cc	6.643	4.544	5.001	1.794	6.556	7.130
23063030	Pellets obtenido extracción de semillas de girasol	6.936	2.650	1.856	6.505	5.184	6.684
87084030	Cajas de cambio, veh. autom. de partidas 87.03	12.215	5.313	4.032	4.028	5.731	5.849
33072000	Desodorantes corporales y antitranspirantes	18.885	6.147	4.471	5.101	3.883	5.170
28301022	Sulfuro de sodio, ácido (sulfhidrato), en f/acuosa	17.652	7.581	5.859	4.973	3.409	3.981
87043121	Camionetas, cap.máx<=5ton, 2000>=cg.útil>500kg	14.946	3.256	5.173	4.114	5.715	2.922
22071000	Alcohol etil. s/desnaturalizar, g° alcoh.vol>=80%	15.950	4.098	4.370	4.303	5.170	3.352
11071000	Malta (de cebada u otros cereales), sin tostar	7.515	3.411	1.681	6.100	3.302	6.096
87042112	Furgones, mot.émb. p/compresión, carga útil>2000kg	5.916	1.724	1.407	2.318	4.359	7.809
39011010	Polietileno densidad inferior a 0,94, alta presión	9.329	1.712	3.997	4.570	1.979	5.216
39201010	De polímeros de etileno, densidad inferior a 0,94mm	13.997	3.755	4.287	3.668	4.454	3.147
27101999	Los demás aceites de petróleo o min/bit., ex/crudo	15.799	3.840	2.038	3.800	3.255	5.718
39076000	Polí(tereftalato de etileno)	12.994	3.776	6.613	1.646	4.242	2.000
68091110	Placas de yeso fraguable, reves/reforzado c/papel	11.032	2.805	3.575	3.130	4.473	3.262
SUBTOTAL		2.865.415	870.892	834.916	889.021	943.488	850.837
Otros Productos		1.480.192	395.389	335.665	361.935	428.690	379.455
TOTAL PAÍS		4.345.607	1.266.281	1.170.581	1.250.956	1.372.178	1.230.293

Se incluyen los principales productos que hayan igualado o superado US\$ 14.000.000 en el año 2008.

PRINCIPALES PRODUCTOS EXPORTADOS A BOLIVIA

(Miles de US\$ fob)

CÓDIGO	DESCRIPCIÓN	2007		2008			
		Año	IV trim.	I trim.	II trim.	III trim.	IV trim.
27101940	Aceites combust. destilados (gas oil, diésel oil)	44.969	13.907	10.392	46.363	44.396	27.126
28332500	Sulfato de cobre	4.381	2.607	6.389	6.663	4.956	6.896
73261110	Bolas forjadas/estampadas p/molienda de minerales	4.953	2.275	2.041	4.731	3.946	4.604
21069020	Preparaciones compuestas no alcohólicas	13.804	4.025	1.980	3.214	4.787	5.017
84295210	Excavadoras	2.702	566	591	232	985	10.593
84291110	Topadoras frontales ("bulldozers"), de oruga	1.141	177	174	95	7.201	633
48010010	Papel prensa en bobinas (rollos)	4.925	1.107	1.623	1.211	2.013	2.837
30049010	Los d/medic. p/uso humano, vta. al por menor	6.745	1.994	1.497	1.901	2.072	1.957
27150000	Mezcla bituminosa d asfalt de betú nat. de petróleo	1.214	242	400	1.638	1.693	2.964
29309099	Los demás tiocompuestos orgánicos	5	-	898	564	1.003	3.137
73063000	Tubo/perf. hueco sold, sec.circ.hierr/ace. aleados	3.282	781	976	957	2.228	875
27101959	Los demás aceites combustibles residuales pesados	-	-	-	4.808	-	-
31023000	Nitrato de amonio, incluso en disolución acuosa	4.058	1.568	626	1.384	1.488	1.032
72106100	Pdts hierro, lamin. an>600mm, revest. alumin/cinc	4.399	491	1.957	1.234	68	260
40112000	Neumáticos nuevos de caucho p/autobuses o camiones	4.069	967	890	838	1.112	475
84295110	Cargadoras frontales	6.128	564	458	521	930	929
84139100	Partes de bombas para líquidos	1.257	170	524	803	845	650
28070000	Ácido sulfúrico; oleum	994	214	645	734	547	664
72163100	Perfiles hierro en U, I o H altura>80mm, s/alea	1.758	330	398	175	323	1.511
27101963	Aceites lubricantes terminados	219	96	592	704	470	595
22030000	Cerveza de malta	4.013	978	56	479	647	1.138
16041912	Jurel c/salsa de tomates, entero/trozos ex. picado	5.413	1.147	331	700	521	642
17041090	Los demás chicles y gomas de mascar	1.849	578	339	569	760	463
84423000	Las demás máquinas, aparatos y material	18	-	-	13	2.076	-
11071000	Malta (de cebada u otros cereales), sin tostar	513	-	5	1.089	864	-
48109210	Los d/papeles y cartones, multicapas, cartulinas	900	186	294	278	475	900
84749090	D/partes máq. p/trabj. tierra, piedra o mineral	570	109	271	450	310	848
33021000	Mezc. sust. odoríferas, util. ind. alimenti/bebida	1.356	352	359	393	449	581
87043121	Camionetas, cap.máx<=5ton, 2000>=cg.útil>500kg	2.518	721	688	246	478	357
71181000	Monedas sin curso legal, excepto las de oro	-	-	-	635	581	526
19041000	Productos cereales, obtenido por inflado o tostado	1.506	406	391	528	477	294
73089000	Demás const. y partes, fundición, hierro/acero	778	352	471	286	638	263
39172100	Tubos rígidos, de polímeros de etileno	2.927	1.181	774	68	140	616
84292010	Motoniveladoras	1.058	438	136	158	831	463
84314990	D/partes máq/aparatos part.84.26, 84.29 y 84.30	1.040	380	345	220	326	679
55151320	Los d/tej. fib. poliés.c/lana, 300>=peso>200g/m2	4.045	822	221	584	561	193
18069020	Chocolates sin relleno, e/forma distint. de bloque	1.653	377	461	382	436	222
55151120	Los d/tej. fib. poliés., mezc.c/rayón visc, teñido	1.174	236	457	426	317	107
48184020	Pañales para bebés, de pasta de papel, papel	3.583	618	261	400	294	325
85021390	D/Grup. electróg. motor p/compres. pot>1500kVA	650	650	-	-	-	1.273
85177000	Partes p/aparatos de transmisión o recepción voz	73	-	15	67	1.088	54
48182010	Pañuelos de pasta de papel/guata/napa celulosa	1.065	279	208	359	410	229
27101999	Los demás aceites de petróleo o min/bit., ex/crudo	172	87	219	342	268	373
84185000	Demás armarios, vitrinas y simil. p/prod frío	721	681	752	369	58	16
71189000	Las demás monedas	-	-	-	1.190	-	-
21069090	La demás prep. alimenticias no exp. en otra parte	1.615	415	316	210	398	223
85353021	Interruptores para una tensión<72.5kv	0	-	-	1	-	1.132
85176100	Estaciones base	1	-	-	-	738	383
38119090	Las d/prep. antidetonantes, inhibidor de oxido	468	145	240	203	299	378
33049910	Crema para el cuidado de la piel	1.032	244	224	353	298	234
SUBTOTAL		151.714	43.462	40.883	89.767	95.803	85.668
Otros Productos		142.999	37.824	22.266	26.025	29.647	33.743
TOTAL PAÍS		294.713	81.286	63.149	115.792	125.450	119.411

Se incluyen los principales productos que hayan igualado o superado US\$1.100.000 en el año 2008.

PRINCIPALES PRODUCTOS IMPORTADOS DESDE BOLIVIA

(Miles de US\$ cif)

CÓDIGO	DESCRIPCIÓN	2007		2008			
		Año	IV trim.	I trim.	II trim.	III trim.	IV trim.
23040010	Tortas (obtenidos de residuos del aceite de soya)	8.066	2.421	3.450	4.020	6.364	605
23063010	Tortas obtenidas extracción de semillas de girasol	7.884	1.703	3.407	1.692	3.773	511
23040020	Harinas de tortas obt.extracción de aceite de soya	587	120	1.108	2.947	1.259	2.983
15079090	Los demás aceites de soja refinado	362	120	601	78	1.518	2.125
23063020	Harinas de tortas obtenidas de semillas de girasol	2.681	1.706	1.751	436	503	1.345
10070090	Los demás sorgos de grano, excepto para siembra	1.518	783	482	775	205	2.098
20089100	Palmitos prep. o conser. c/edulcorantes o alcohol	2.355	606	538	748	814	599
80011000	Estaño en bruto, sin alea	897	802	693	291	257	263
23040030	Pellets (obt. de residuos del aceite de soya)	6.244	1.707	835	415	212	-
44079990	Las demás maderas aserradas longitudinalmente	1.444	704	337	195	454	424
80300000	Bananas o plátanos, frescos o secos	1.271	341	278	332	333	466
44182010	Puertas, de madera	909	326	315	243	392	322
22030000	Cerveza de malta	1.466	293	608	426	0	83
41044100	En estado seco, plena flor s/divid; div. c/la flor	909	275	233	172	356	198
41142000	Cuero/pieles charolados, imitación cueros chapados	198	63	142	400	229	173
44119210	Los d/table., dens>0.8g/cm3, s/trabajo mecánico	1.028	200	12	276	455	176
27101961	Aceites básicos lubricantes	873	279	160	461	-	209
26030000	Minerales de cobre y sus concentrados	559	260	178	212	293	88
36030030	Cebos y cápsulas fulminantes	129	129	74	138	139	389
44072900	Las demás, maderas tropicales	200	98	155	131	41	358
61103010	Suéteres (jerseys) fibra sintética o artificiales	185	37	182	288	93	37
23040090	Los d/residuos sólidos extracción de aceite soya	154	154	301	18	60	218
80012000	Aleaciones de estaño, en bruto	-	-	-	498	-	62
39151000	De polímeros de etileno	1.007	367	190	-	26	285
62093000	Prendas/accesorios p/vestir bebés, fib.sintética	331	125	97	164	90	122
62034210	Pant. de alg. mezcilla (denim) para hom. o niños	398	134	38	116	201	112
17019910	Azúcar de caña refinada	-	-	0	-	-	418
80030000	Barras, perfiles y alambre de estaño	171	-	102	236	-	67
44182090	Las demás puertas y sus marcos, de madera	303	86	135	58	94	110
36030020	Cordones detonantes	443	124	73	130	76	115
62046210	Pantalones de algodón mezcilla p/mujer o niñas	249	74	19	105	171	86
52051200	Hilad.senc. fibra s/peinar, 714,29>título>=232.56	105	36	113	61	138	47
15162000	Grasas y aceites, vegetales y sus fracciones	-	-	225	122	-	-
61113000	Prendas y compl. vestir pto., p/bebés, fib.sintét.	68	10	123	128	61	31
68138190	Las demás guarniciones para frenos, sin amianto	221	34	-	72	80	119
61103090	Los demás suéteres, chalecos, de fibra artificial	341	44	98	130	24	15
41079200	Los demás, incl. las hojas, divididos con la flor	269	34	133	31	42	58
12099110	Semillas de tomates, para siembra	0	0	-	254	-	-
15179020	Mezclas de aceites vegetales, refinados	567	457	31	82	90	48
36030010	Mechas de seguridad	273	77	56	71	69	53
12079990	Las d/semillas y frutos oleagin., incl. quebrant.	41	-	48	54	93	52
72044900	D/desperdicios y desechos fundición, hierro/acero	67	20	31	175	28	8
36020090	Los demás explosivos preparados, excepto pólvora	171	48	39	44	97	55
62034291	Pant. largos, de algodón, para hombres o niños	104	11	45	152	18	4
80430000	Piñas, frescas o secas.	315	106	6	48	92	70
15171010	Margarina, ex. liq. envasada inmediat. cont. <=1 kg	153	54	177	36	-	-
61103030	Chalecos de fibras sintéticas o artificiales	235	49	52	115	31	13
62092000	Prendas/accesorios p/vestir bebés, algodón	137	60	42	62	36	68
62044300	Vestidos de fib. sint., p/mujeres y niñas	202	74	8	31	130	33
71339900	Los demás porotos, secos, desv., incl. partidos	-	-	-	-	-	201
SUBTOTAL		46.090	15.151	17.722	17.668	19.436	15.923
Otros Productos		10.625	2.889	1.578	2.001	1.863	1.906
TOTAL PAÍS		56.715	18.040	19.301	19.669	21.299	17.829

Se incluyen los principales productos que hayan igualado o superado US\$200.000 en el año 2008.

PRINCIPALES PRODUCTOS EXPORTADOS A BRASIL

(Miles de US\$ fob)

CÓDIGO	DESCRIPCIÓN	2007		2008			
		Año	IV trim.	I trim.	II trim.	III trim.	IV trim.
74031100	Cátodos y secciones de cátodo, de cobre refinado	1.185.018	316.393	393.894	424.749	424.409	215.472
26030000	Minerales de cobre y sus concentrados	894.721	134.309	251.334	236.853	124.184	232.874
74081110	Alambre cobre ref., sección transv.>6 mm y<=9.5mm	296.654	162.286	39.092	52.743	73.680	40.335
26131010	Concentrados tostados de molibdeno	158.334	36.112	52.120	46.601	59.984	36.295
29051100	Metanol (alcohol metílico)	117.880	44.174	39.828	42.839	47.669	32.362
3021221	Salmones del atlánt. y danubio, enteros, fr/refr.	74.681	22.064	23.494	25.470	27.394	27.024
31059010	Nitrato sódico potásico (salitre)	38.486	-	-	23.442	28.590	14.337
73261110	Bolas forjadas/estampadas p/molienda de minerales	17.178	3.788	7.606	10.676	12.459	26.305
72027000	Herromolibdeno	47.941	13.208	10.577	12.803	12.025	6.697
87084030	Cajas de cambio, veh. autom. de partidas 87.03	21.813	8.027	8.862	4.453	15.126	8.889
71069110	Plata en bruto, sin alea	33.584	9.179	9.495	4.148	10.678	8.602
28012000	Yodo	31.423	7.951	7.989	5.637	7.401	7.670
3042942	Filetes de salmones del atlántico y danubio, cong.	17.527	4.710	6.477	4.975	5.579	6.665
22042121	Vino cabernet sauvignon, capacidad<=2 l	22.992	6.012	3.323	4.817	7.394	5.161
31059020	Abonos mine. o quím. c/3 fertilizantes n, k y s	8.040	2.139	685	4.248	5.373	10.271
48109210	Los d/papeles y cartones, multicapas, cartulinas	18.772	6.046	4.655	5.113	5.124	5.199
28342110	Nitrato de potasio, con un cont. <= 98% en peso	7.457	246	141	13.050	4.782	266
74072190	Barras huecas a base de cobre-cinc(latón)	14.490	4.338	3.748	5.117	6.259	2.821
8023290	Las demás nueces de nogal, sin cáscara	10.903	4.745	644	1.787	8.525	4.558
47032100	Pasta quími. de made., semiblanq/blanq., conífera	20.791	5.425	3.180	3.520	3.364	4.882
29173200	Ortoftalatos de dioctilo	10.899	3.797	5.241	2.760	4.205	2.525
48010010	Papel prensa en bobinas (rollos)	17.822	2.771	2.461	3.254	4.747	3.625
29054200	Pentaeritritol (pentaeritrita)	10.525	3.839	4.127	2.903	4.773	1.838
40111000	Neumáticos nuevos de caucho p/automóvil d/turismo	8.474	3.117	2.849	3.108	5.101	1.770
28070000	Ácido sulfúrico; oleum	2.270	-	4.494	-	8.149	-
88033010	Fuselajes p/aviones y sus partes, p.88.01-02	9.911	2.538	2.910	2.725	3.107	3.675
3032210	Salmones del atlántico y danubio, ent., cong.	4.759	1.053	2.187	1.391	3.508	3.970
28100020	Ácidos bóricos.	2.629	583	733	2.768	4.848	2.133
76020000	Desperdicios y desechos de aluminio	13.156	2.471	2.208	2.747	2.505	2.745
22042124	Vino carmenere, capacidad<=2 l	8.404	2.604	1.115	2.357	3.121	2.151
38089299	Los demás fungicidas	5.517	3.061	-	-	5.673	2.857
73259110	Bolas y art. simil. p/molienda de minerales	7.880	2.569	2.218	1.789	3.963	-
25289010	Ulexita natural	4.235	968	704	1.619	3.817	1.560
20079911	Preparaciones de pulpa de melocotón (duraznos)	3.328	1.579	918	1.570	2.656	2.547
22042127	Vino tinto mezclas, capacidad<=2 l	4.456	1.162	999	1.394	2.577	2.643
8092000	Cerezas frescas	5.816	4.908	2.237	-	3	5.210
8023100	Nueces de nogal, con cáscara	4.834	2.200	-	-	3.352	3.496
8132000	Ciruelas secas	5.989	2.052	221	1.021	3.207	2.342
74111000	Tubos de cobre refinado	1.893	1.175	-	816	1.238	4.543
21021000	Levaduras vivas	6.389	1.283	1.515	1.313	1.682	1.786
39202010	De polímeros de propileno, de espesor<= 0,10mm	7.687	1.774	1.376	2.025	1.984	714
7031010	Cebollas frescas o refrigeradas	559	-	891	3.662	1.483	31
25010020	Sal gema, sal de salinas, sal marina	3.452	1.276	1.378	1.085	1.741	1.716
29173500	Anhidrido ftálico	4.391	1.279	1.740	1.200	1.598	1.317
84295110	Cargadoras frontales	2.123	-	470	3.381	1.394	365
3032220	Salmones del atlánt/danubio, descab. evisc., cong.	3.486	1.083	1.423	1.636	1.286	1.151
31025000	Nitrato de sodio	3.423	556	749	936	1.766	1.962
20086011	Cerezas marrasquino conser. natural o en almibar	5.433	1.779	987	1.179	1.628	1.406
8021210	Almendras, sin cáscara, enteras	6.201	2.487	455	1.055	1.741	1.648
5040010	Tripas saladas o en salmuera	4.021	1.312	1.161	1.337	1.311	968
SUBTOTAL		3.218.645	846.429	914.909	984.070	978.161	759.379
Otros Productos		241.066	61.979	59.111	63.194	95.162	82.180
TOTAL PAÍS		3.459.711	908.407	974.020	1.047.263	1.073.323	841.559

Se incluyen los principales productos que hayan igualado o superado US\$4.750.000 en el año 2008.

PRINCIPALES PRODUCTOS IMPORTADOS DESDE BRASIL

(Miles de US\$ cif)

CÓDIGO	DESCRIPCIÓN	2007		2008			
		Año	IV trim.	I trim.	II trim.	III trim.	IV trim.
27090020	Aceite crudo petr. o miner. bitumin. c/g°api >=25	712.606	162.585	159.882	281.493	376.351	184.557
27090010	Aceite crudo petróleo o miner. bitumin c/g°api <25	678.839	184.626	140.785	99.065	302.396	169.576
87021091	D/veh. motor émb., p/compres. cap>15, cilin>2500cc	241.363	124.941	82.713	51.164	61.267	77.569
85171200	Teléfonos celulares y de otras redes inalámbricas	148.243	24.175	36.033	60.361	46.023	39.719
72083900	Pdts hierr/acero, laminados e/calient, esp<3mm	54.175	10.046	25.482	29.159	31.403	22.045
87032391	Automóviles turismo, 3000>=cilin>1500cc	116.721	28.788	24.058	28.868	32.309	17.457
87042351	Chasis, camiones cap.máx>20ton, carga útil>2000kg	84.292	33.224	24.610	19.619	16.573	27.570
87042271	Chasis cab. p/camiones carret., diesel, cap>2000kg	87.555	24.963	16.640	16.025	21.163	27.208
87012020	Tractores carretera p/semirremolq. motor pot>200hp	61.667	19.895	11.596	20.180	18.713	24.283
39012000	Polietileno de densidad >= a 0,94	72.163	17.018	13.240	17.168	20.132	12.237
72142000	Barras hierro s/alear c/muecas/relieves, calien.	7.780	2.017	2.738	3.166	27.718	2.454
87019011	Tractores de ruedas, agrícolas	29.566	10.818	6.729	12.585	11.385	4.787
30049010	Los d/medic. p/uso humano, vta. al por menor	30.778	8.313	7.432	8.660	8.853	8.807
84295110	Cargadoras frontales	17.325	1.976	6.130	8.756	4.157	12.907
40112000	Neumáticos nuevos de caucho p/autobuses o camiones	33.616	7.999	8.221	9.451	7.342	6.883
76061200	Chapas aleaciones aluminio, esp>0.2mm, cuad/rect.	26.199	5.237	8.088	8.777	7.689	7.299
72091700	Pdto hie., lamin. e/frio, ancho>=600, 0.5<esp=<1mm	16.100	3.969	5.160	5.368	5.785	13.308
48025510	Los d/papeles p/escrib., 150>=peso=>40g/m2	17.414	7.460	6.271	7.454	8.782	6.913
84291110	Topadoras frontales ("bulldozers"), de oruga	11.110	1.957	5.239	7.570	6.241	7.931
48041110	Papel, crudo, para caras (cubiertas) (kraftliner)	18.981	4.789	5.167	3.337	3.274	13.909
84295210	Excavadoras	13.527	3.637	5.178	8.696	3.804	6.658
69089013	Baldosas de gres, de lado mayor entre 30cm y 50cm	16.652	4.128	4.814	6.640	8.116	4.186
72085200	Pdts hierro lamin.cal. ancho>600mm, 10=>esp>4.5mm	14.369	5.209	10.937	6.202	4.174	1.994
10059000	Los demás maíces, excepto para siembra	-	-	-	-	11.566	11.562
87043121	Camionetas, cap.máx<=5ton, 2000>=cg.útil>500kg	21.900	6.769	5.620	5.105	6.330	5.542
84292010	Motoniveladoras	8.812	1.422	2.941	7.520	3.934	7.768
72101200	D/pdto.hierro/ace estañado, anch>600mm, esp<0.5mm	16.174	7.524	10.340	2.297	1.127	7.832
84749090	D/partes máq. p/trabj. tierra, piedra o mineral	16.424	4.467	4.032	5.297	5.054	6.967
48025610	Los d/papel. p/escrib., hojas de 435x297mm, máx.	15.162	4.562	4.839	2.701	5.639	6.199
39011020	Polietileno de densidad inferior a 0,94, lineal	23.977	4.227	4.502	3.997	6.324	3.805
76129000	Demás depósitos, cisternas y simil. c/cap <=300l	11.391	2.278	4.317	6.107	3.372	4.429
72021100	Ferromanganeso, con contenido de carbono>2%peso	5.681	1.541	4.704	6.860	3.393	3.221
72083800	Pdts hierr/acero, lamin. e/caliente 4.75=>esp>3mm	8.950	1.558	5.799	6.309	3.823	2.170
72085100	Pdts laminado caliente, ancho>600mm y esp>10 mm	11.999	5.555	9.794	3.154	2.726	2.212
90111100	Café sin tostar, sin descafeinar	14.506	4.440	4.461	7.066	4.218	2.106
23099090	Las d/rep. del tipo utiliza para aliment animal	7.812	2.540	3.195	3.890	6.030	4.709
33061000	Dentífricos	15.596	3.618	4.184	4.792	4.386	3.885
72071100	Pdto. hierr/acero sec.cuad/rectg, carbono>0.25%p.	-	-	-	6.123	10.805	-
17019910	Azúcar de caña refinada	5.951	3.982	2.471	8.537	3.940	1.733
21011110	Extracto, esencia y concent. café instant. s/ arom.	1.626	1.226	2.541	6.105	2.697	3.926
84143010	Compresores uso equ. frigoríficos, potencia<=0.4kw	13.954	3.707	2.789	3.876	4.170	3.630
23011000	Harina de carne/despj.(chicharrón), no alim/hum.	9.065	1.516	3.186	2.070	5.308	3.873
18040000	Manteca, grasa y aceite de cacao	12.099	1.759	3.849	3.988	4.505	1.985
85042330	Transformador. dieléct. líq. 150000>=pot>75000kva	1.619	-	2.021	3.434	3.049	5.768
72083700	Pdts hierr/acero, enrolla. calien., 10>=esp>4.5mm	6.196	1.959	3.787	3.729	4.931	1.785
83099090	Los demás tapones, tapas, sobretapas, precintos	8.248	903	1.414	2.112	3.859	6.556
28470000	Peróxido de hidrógeno, incl. solidificado con urea	10.612	1.733	2.616	3.009	3.195	4.928
33059010	Tinturas capilares	8.522	2.142	3.650	3.603	3.106	3.384
2013000	Carne de bovino deshuesada, fr./ref..	17.855	5.063	4.203	3.490	5.398	233
33051000	Champú	7.238	2.305	2.658	3.075	3.207	3.998
SUBTOTAL		2.792.411	774.566	721.058	838.011	1.159.741	814.461
Otros Productos		1.707.815	437.042	420.921	424.149	486.111	410.622
TOTAL PAÍS		4.500.227	1.211.609	1.141.979	1.262.160	1.645.852	1.225.083

Se incluyen los principales productos que hayan igualado o superado US\$12.900.000 en el año 2008.

PRINCIPALES PRODUCTOS EXPORTADOS A COLOMBIA

(Miles de US\$ fob)

CÓDIGO	DESCRIPCIÓN	2007		2008			
		Año	IV trim.	I trim.	II trim.	III trim.	IV trim.
47032100	Pasta quími. de made., semiblanq/blanq., conífera	29.521	7.134	9.503	7.774	7.842	10.595
74081110	Alambre cobre ref., sección transv.>6 mm y<=9.5mm	32.081	8.907	9.012	8.579	7.182	4.119
48109210	Los d/papeles y cartones, multicapas, cartulinas	24.917	6.953	6.822	6.667	6.819	8.099
24022000	Cigarrillos que contengan tabaco	14.518	2.303	4.036	4.504	3.833	9.567
85444991	Los demás de cobre	18.443	3.401	5.963	10.635	1.558	2.358
8081020	Manzanas, variedad Royal gala, frescas	14.603	1.302	4.427	5.448	7.515	3.065
27101940	Aceites combust. destilados (gas oil, diésel oil)	-	-	-	-	-	20.189
87041090	Demás volquetes autom. p/uso fuera de carreteras	-	-	-	-	-	19.182
74031100	Cátodos y secciones de cátodo, de cobre refinado	71.035	20.580	681	6.205	7.420	1.869
47032910	Pasta quími. de made., semiblanq/blanq., eucaliptus	9.027	2.428	2.841	4.001	2.055	5.157
19049000	Los demás cereales grano preco. o prep. otra forma	13.808	5.706	4.098	2.689	3.421	2.644
39011010	Polietileno densidad inferior a 0,94, alta presión	13.395	2.942	4.171	2.910	3.098	2.126
39201010	De polímeros de etileno, densidad inferior a 0,94mm	8.481	2.535	3.049	3.663	2.506	2.692
48010010	Papel prensa en bobinas (rollos)	12.205	3.235	2.587	1.667	2.439	3.320
8081010	Manzanas, variedad Richared delicious, frescas	10.026	3.483	649	2.672	3.880	2.547
20029012	Puré y jugo tomate, cont. valor brix>=30% y<= 32%	6.586	1.393	1.601	2.442	2.317	2.468
20087011	Melocoton, grifo/nectar.mitad., conser. nat/alm.	6.111	1.118	788	2.745	3.507	1.606
8062010	Uvas secas, incluidas las pasas, morenas	7.172	2.414	561	1.899	3.012	2.837
87079099	Las demás carr. vehic. part. 87.01-.05/resto 8703	3.394	809	1.942	809	2.457	2.667
8082011	Peras, variedad Packham's triumph, frescas	6.003	84	1.101	2.264	3.733	669
87084030	Cajas de cambio, veh. autom. de partidas 87.03	12.657	3.138	2.057	554	2.102	3.025
44119310	Los d/table., 0,8>=densidad>0.5g/cm3, s/trab.mec	8.332	2.084	1.743	2.711	2.138	936
71081200	Oro en bruto, ex. e/polvo, para uso no monetario	140	140	1.230	1.292	2.227	2.698
8081060	Manzanas, variedad Granny smith, frescas	6.369	1.590	532	2.193	2.817	1.491
8061030	Uvas, variedad Red globe, frescas	4.765	-	720	4.113	1.632	28
40111000	Neumáticos nuevos de caucho p/automóvil d/turismo	4.797	1.321	1.879	2.074	1.142	1.323
19041000	Productos cereales, obtenido por inflado o tostado	5.876	1.072	1.008	1.336	1.652	1.686
84818010	D/art. grifería y órganos simil., p/uso doméstico	4.415	1.698	1.751	648	1.357	1.780
39069000	Los demás polímeros acrílicos en formas primarias	4.836	1.102	1.079	1.445	1.728	1.258
85446010	Demás conductores eléct. tensión>1000v, cobre	6.034	3.727	1.507	1.813	866	1.161
31043000	Sulfato de potasio	1.016	-	437	1.199	3.238	-
44111400	Tablero fibra de madera, dens. media, esp>9mm	243	89	1.242	1.134	1.889	393
44123910	Las demás maderas contrachapadas, de coníferas	1.819	340	844	1.181	972	1.439
22042121	Vino cabernet sauvignon, capacidad<=2 l	4.472	1.411	635	672	1.329	1.435
31052000	Abonos mine. o quím. c/3 fertilizantes n, p y k	1.284	230	127	1.299	1.061	1.457
76072090	D/hojas y tiras delg. aluminio, esp<=0.2mm, c/sop.	2.886	1.004	1.079	910	958	935
19019090	Las demás prep. alim. base harinas, c/cacao<=40 %	2.927	972	1.117	832	1.103	669
47031100	Pasta química de made. a la sosa/cruda de coníferas	3.272	649	904	828	757	1.086
39031100	Poliestireno, expandible	3.187	788	1.183	785	780	821
52094210	Tejidos mezclilla hilad/dif.col. 400>peso>200g/m2	2.405	193	450	899	1.777	441
44119320	Los d/table., 0,8>=densidad>0.5g/cm3, c/trab.mec	3.557	893	751	845	644	1.152
30049010	Los d/medic. p/uso humano, vta. al por menor	1.918	570	809	1.078	755	728
48181010	Papel higiénico, acondic. para la venta al p/menor	-	-	-	346	886	2.088
44071013	Madera cepillada de coníferas, de pino insigne	996	323	221	1.019	984	1.055
44111200	Tablero fibra de madera, densidad media, esp<=5mm	1.472	343	999	826	1.021	408
40112000	Neumáticos nuevos de caucho p/autobuses o camiones	3.862	1.027	523	409	934	1.294
3041942	Los d/Filetes de salmon atlant. y danub., fr/refr.	2.279	640	649	792	797	911
48193010	Sacos (bolsas) con una anchura en la base>40cm	2.847	1.065	585	925	1.087	414
28342110	Nitrato de potasio, con un cont. <= 98% en peso	1.271	-	363	727	1.866	-
5040010	Tripas saladas o en salmuera	2.015	711	238	1.256	1.032	346
SUBTOTAL		403.277	103.847	90.495	113.712	116.128	140.230
Otros Productos		207.106	53.891	46.930	60.627	67.319	67.006
TOTAL PAÍS		610.383	157.738	137.425	174.339	183.446	207.236

Se incluyen los principales productos que hayan igualado o superado US\$2.870.000 en el año 2008.

PRINCIPALES PRODUCTOS IMPORTADOS DESDE COLOMBIA

(Miles de US\$ cif)

CÓDIGO	DESCRIPCIÓN	2007			2008		
		Año	IV trim.	I trim.	II trim.	III trim.	IV trim.
27090020	Aceite crudo petr. o miner. bitumin. c/g°api >=25	364.159	183.953	235.350	183.903	392.820	275.581
27011220	Hulla bituminosa para uso térmico	169.212	61.871	97.877	132.367	156.462	114.718
27090010	Aceite crudo petróleo o miner. bitumin c/g°api <25	13.392	-	28.273	44.013	41.193	35.885
17019910	Azúcar de caña refinada	46.764	16.236	14.528	11.303	18.449	6.619
39041020	Poli(cloruro de vinilo), s/mezc., g° suspensión	21.157	2.567	3.736	4.206	3.716	1.115
15162000	Grasas y aceites, vegetales y sus fracciones	2.981	1.315	2.612	3.767	3.078	2.708
30049010	Los d/medic. p/uso humano, vta. al por menor	10.615	2.718	2.915	2.019	2.963	3.648
28030000	Carbono (negros de humo y formas de carbon n.e.p.)	10.530	2.813	2.692	2.809	2.970	2.043
39039010	Los demás poliestirenos de alto impacto	10.382	1.550	1.775	2.985	2.520	2.050
85071010	Acumulad. eléc. pb. funcione c/electrolito líquido	6.269	1.474	3.164	2.476	2.189	1.304
16041410	Atunes enteros o en trozos, excepto picados	6.210	2.135	3.493	1.864	1.983	1.775
87032391	Automóviles turismo, 3000>=cilin>1500cc	1.313	1.294	1.881	3.259	2.154	390
48184010	Toallas higiénicas, de pasta de papel, papel	6.452	1.659	1.777	2.086	1.976	1.687
17049030	Caramelos	5.058	1.460	1.755	1.670	2.253	1.735
39219090	Las d/placas, láminas, hojas y tiras de plástico	2.150	1.291	2.211	1.880	1.319	1.449
48239099	Los d/papeles-cartones, guata y napa de celulosa	4.639	1.044	1.467	1.387	1.359	1.654
38089219	Fungicida acondicionada para la venta por menor	4.188	1.325	276	420	3.766	953
76149000	D/cables y simil. de aluminio s/aislar p/elect.	1.151	-	-	711	3.493	1.109
29181400	Ácido cítrico	1.658	194	1.449	1.341	1.186	1.099
40112000	Neumáticos nuevos de caucho p/autobuses o camiones	5.895	1.199	545	1.668	1.125	1.302
27011900	Las demás hullas, incl. pulverizadas, s/aglomerar	-	-	-	4.564	-	-
85446010	Demás conductores eléct. tensión>1000v, cobre	-	-	-	820	2.208	1.015
39031910	Los demás poliestirenos de uso general (cristal)	4.741	1.701	714	1.787	545	974
39204300	De polímero de cloruro de vinilo, c/plástico>=6%	5.071	1.012	432	958	1.196	1.429
69101000	Fregaderos/lavabos y simil., porcelana, uso sanit.	3.522	1.027	1.089	1.422	1.160	280
30041010	Medic. c/penicilina o estreptomycin, uso humano	2.955	972	801	1.213	1.194	548
27101190	Los demás aceites livianos (ligeros)	-	-	-	-	-	3.755
33069000	Demás preparaciones para la higiene bucal o dental	1.738	471	1.138	946	796	765
84752900	Demás máq. trabajar en caliente vidrio, sus manuf.	-	-	-	-	3.489	-
39123100	Éteres de celulosa, carboximetilcelulosa y sales	1.910	549	735	936	824	748
39042100	Los demás poli(cloruros de vinilo), s/plastificar	2.464	951	500	940	886	831
85042320	Transformador. dieléct. líq. 75000>=pot>37500kva	-	-	-	-	-	3.065
15119000	Aceite de palma refinada pero s/mod/quí.	1.124	441	750	1.490	431	236
62034210	Pant. de alg. mezclilla (denim) para hom. o niños	1.454	494	845	861	925	238
48025510	Los d/papeles p/escrib., 150>=peso>=40g/m2	500	-	403	268	1.184	924
54021900	Los demás hilados de alta tenacidad de nailon	6.966	1.811	1.467	699	156	128
33049910	Crema para el cuidado de la piel	1.652	564	249	502	1.256	431
62121020	Sostenes, incl. de punto, de fib.sintét. o artif.	2.648	791	651	355	589	773
31052000	Abonos mine. o quím. c/3 fertilizantes n, p y k	1.259	381	74	1.298	792	164
39241000	Vajilla y demás artíc. p/servicio de mesa o cocina	2.032	620	641	558	483	609
38089319	Los demás herbicidas, inhibidores de germinación	1.844	323	108	384	1.481	309
72104900	Demás pdtos. hierro cincado u otro, ancho>= 600mm	2.533	1.179	885	1.012	280	-
30045010	Los d/medic. c/vitaminas p/uso humano, al detalle	2.016	363	365	687	547	536
70133799	Demás recipientes p/beber, ex. vitrocerámica	2.046	589	366	440	797	527
95030090	Los d/ juguetes, triciclo/patines, simil. c/ruedas	1.571	369	275	439	689	663
38249099	Los d/pdtos. químicos o prep. para la ind.química	1.660	519	427	510	689	386
34022020	Prep. lavar, a base agentes de jabón y sup. orgá.	382	70	176	400	490	770
33030000	Perfumes y aguas de tocador	728	196	254	389	583	602
94036090	Los demás muebles de madera	1.981	574	753	488	137	443
39204900	Las demás, de polímeros de cloruro de vinilo	1.514	258	364	538	536	332
SUBTOTAL		750.484	302.323	422.235	431.037	671.318	480.305
Otros Productos		132.318	28.864	24.191	25.808	34.525	32.848
TOTAL PAÍS		882.802	331.187	446.426	456.844	705.843	513.153

Se incluyen los principales productos que hayan igualado o superado US\$1.760.000 en el año 2008.

PRINCIPALES PRODUCTOS EXPORTADOS A CUBA

(Miles de US\$ fob)

CÓDIGO	DESCRIPCIÓN	2007		2008			
		Año	IV trim.	I trim.	II trim.	III trim.	IV trim.
4021000	Leche en polvo o d/sól., mat/g.<= 1,5% en peso	-	-	-	-	1.888	8.875
3037921	Jurel, entero, congelado, ex. híg.,huevas y lechas	409	34	-	1.371	5.156	34
4022118	Leche en polvo, sin azú/edu., mat/g.=>26% peso	7.025	7.025	3.102	789	1.561	625
2032990	Las demás carnes de porcino congeladas	3.182	1.062	864	1.296	1.150	735
16010000	Embutidos de carne, despj., prep. aliment. d/estos	4.818	1.540	1.292	832	518	1.010
20079990	Las demás confitu/jaleas. de frut. cocción c/azúc.	1.335	288	1.137	129	727	1.182
28070000	Ácido sulfúrico; oleum	1.247	-	2.987	-	-	-
4051000	Mantequilla (manteca)	452	274	531	482	296	782
20029012	Puré y jugo tomate, cont. valor brix>=30% y<= 32%	-	-	362	694	24	25
2023000	Carne de bovinos deshuesada, congelada	3.221	645	241	191	193	467
39239090	Los d/artíc. p/transporte o envasado de plástico	619	125	196	311	194	194
16025000	Las d/preparaciones de bovino, incl. las mezclas	809	359	351	47	-	476
16041911	Jurel al natural, ente. o en trozos, ex. picado	-	-	-	-	551	291
32149000	Los demás plástes no refract. usado en albañería	573	93	212	125	326	172
44071012	Madera simpl. aserrada, de coníferas, pino insigne	-	-	133	273	114	219
70109020	Botellas de vidrio p/bebidas, de 1 l>=cap>0,33 l	153	73	27	416	44	215
18063110	Chocola relleno con pasta blanda o lico, en bloque	454	116	134	234	280	43
20079911	Preparaciones de pulpa de melocotón (duraznos)	220	52	325	97	64	194
74111000	Tubos de cobre refinado	1	0	-	-	649	-
16041990	Los demás pescados entero o en trozos, ex. picado	-	-	-	-	-	613
48184020	Pañales para bebés, de pasta de papel, papel	381	64	-	180	288	132
87032391	Automóviles turismo, 3000>=cilin>1500cc	-	-	-	-	584	-
84186990	Los d/materiales y maq. p/prod. frío;bombas calor	-	-	-	-	-	514
17041090	Los demás chicles y gomas de mascar	383	100	72	171	138	101
22042121	Vino cabernet sauvignon, capacidad<=2 l	529	130	178	150	93	45
25010030	Sal de mesa	9	3	3	3	266	168
17049030	Caramelos	367	100	132	167	128	6
94060090	Las demás construcciones prefabricadas	1.870	1.870	-	411	-	20
22029090	Las d/agua, incl. mineral y gas. c/edul. o arom.	383	190	185	68	123	55
85255010	Aparatos emisores para radiodifusión	-	-	-	-	268	149
73101010	Barriles y bidones, fund. hierro/acero, cap>=50l	348	322	321	95	-	-
19053100	Galletas dulces (con adición de edulcorantes)	367	44	50	54	220	87
29362900	Las demás vitaminas y sus derivados, sin mezclar	329	87	86	201	112	-
18069020	Chocolates sin relleno, e/forma distint. de bloque	258	48	78	194	99	17
39235010	Tapas	192	51	83	130	81	83
73102100	Latas p/cerrar por/sold., fund. hierr/ace. cap<50l	310	167	-	-	368	-
21069090	La demás prep. alimenticias no exp. en otra parte	426	137	134	93	100	33
44091090	Las demás maderas perfiladas long. de coníferas	136	75	-	106	163	85
84818099	D/art. grifería/órganos simil., p/otros usos	0	0	129	155	-	66
84137000	Las demás bombas centrifugas	142	-	-	-	188	120
39173230	Los d/tubos, de polímeros de cloruro de vinilo	360	78	8	83	192	-
19011090	Las demás prep. alim. infantil, venta al por menor	7	-	-	31	123	122
2032930	Las demás carnes de porcino deshuesadas y congel.	981	42	35	10	28	192
8081020	Manzanas, variedad Royal gala, frescas	25	-	44	160	59	-
22042122	Vino merlot, capacidad<=2 l	293	64	85	75	63	24
28530090	Los d/compuestos inorgánicos; aire liq. y comp.	96	96	160	-	-	70
44031010	Tutores, de madera en bruto, tratada con pintura	-	-	-	-	-	229
22042991	Los demás vinos tintos	173	32	60	30	121	-
SUBTOTAL		32.884	15.388	13.737	9.856	17.541	18.469
Otros Productos		29.794	10.292	2.260	2.587	2.930	2.504
TOTAL PAÍS		62.679	25.680	15.997	12.442	20.471	20.973

Se incluyen los principales productos que hayan igualado o superado US\$200.000 en el año 2008.

PRINCIPALES PRODUCTOS IMPORTADOS DESDE CUBA

(Miles de US\$ cif)

CÓDIGO	DESCRIPCIÓN	2007		2008			
		Año	IV trim.	I trim.	II trim.	III trim.	IV trim.
22084010	Ron	2.656	746	947	770	1.300	1.492
30022000	Vacunas para la medicina humana	26	-	12	80	4	6
23099090	Las d/prep. del tipo útiliza para aliment animal	54	54	-	77	-	-
39173390	Los demás tubos, s/reforz/combin. c/otras materias	-	-	-	-	-	29
30043910	Los d/medic. c/hormo., otro de p.29.37 uso humano	15	-	8	13	-	-
30049010	Los d/medic. p/uso humano, vta. al por menor	103	21	-	19	-	1
87120020	Bicicletas sin motor, 26" >= aro > 12"	9	9	14	-	-	-
22087000	Licores	-	-	-	7	3	-
22083020	Whisky, de 12 >= envejecimiento > 6 años	-	-	-	8	-	-
22086000	Vodka	12	-	1	-	2	3
90230000	Instrumentos y modelos p/demost. y no otros usos	-	-	-	-	-	4
24021000	Cigarros o puros y cigarritos (puritos) con tabaco	2	-	-	1	-	3
22085010	Gin	6	-	4	-	-	-
SUBTOTAL		2.882	830	986	975	1.309	1.539
Otros Productos		50	11	0	4	3	4
TOTAL PAÍS		2.932	841	986	979	1.311	1.543

Se incluyen los principales productos.

PRINCIPALES PRODUCTOS EXPORTADOS A ECUADOR

(Miles de US\$ fob)

CÓDIGO	DESCRIPCIÓN	2007		2008			
		Año	IV trim.	I trim.	II trim.	III trim.	IV trim.
27111300	Butanos licuados	50.259	12.994	15.833	10.570	-	9.312
21069020	Preparaciones compuestas no alcoholicas	32.085	8.377	7.693	8.643	7.270	6.311
85444991	Los demás de cobre	21.966	6.480	4.659	6.414	8.293	4.097
74081110	Alambre cobre ref., sección transv. > 6 mm y <= 9.5mm	12.720	3.716	5.231	5.032	6.798	4.562
8081020	Manzanas, variedad Royal gala, frescas	12.331	831	2.973	6.079	7.748	1.457
30049010	Los d/medic. p/uso humano, vta. al por menor	12.924	3.277	3.229	4.142	4.376	3.748
48010010	Papel prensa en bobinas (rollos)	12.666	2.380	2.941	1.741	4.233	4.000
48109210	Los d/papeles y cartones, multicapas, cartulinas	8.637	3.008	2.414	2.473	3.273	3.065
72142000	Barras hierro s/alear c/muescas/relieves, calien.	19.664	4.960	7.892	1.692	-	1.341
20087011	Melocoton, griño/nectar. mitad., conser. nat/alm.	5.175	1.150	1.073	2.443	3.057	3.053
39202010	De polímeros de propileno, de espesor <= 0,10mm	6.484	956	2.252	1.610	2.221	3.081
19049000	Los demás cereales grano preco. o prep. otra forma	4.649	1.757	1.595	2.443	2.739	1.523
39021000	Polímero de propileno, forma prima., polipropileno	9.653	3.001	1.632	1.583	1.847	2.115
8061030	Uvas, variedad Red globe, frescas	5.431	-	589	4.664	1.232	38
20079911	Preparaciones de pulpa de melocotón (duraznos)	4.025	721	807	787	1.818	2.285
31043000	Sulfato de potasio	1.844	806	-	1.928	-	3.762
44111400	Tablero fibra de madera, dens. media, esp > 9mm	1.901	846	1.800	834	1.301	1.278
74111000	Tubos de cobre refinado	4.517	1.373	1.536	947	1.700	760
48181010	Papel higiénico, acondic. para la venta al p/menor	4.994	1.202	1.000	1.664	1.209	1.046
20029012	Puré y jugo tomate, cont. valor brix >= 30% y <= 32%	2.418	285	562	1.626	1.518	1.038
49119900	Los demás impresos, incl. las estampas, grabados	4.774	822	869	1.150	1.278	1.146
19041000	Productos cereales, obtenido por inflado o tostado	2.657	514	681	1.428	953	1.365
28342190	Nitrato de potasio, con un cont. > 98% en peso	894	688	11	1.434	-	2.474
47031100	Pasta química de made. a la sosa/cruda de coníferas	3.254	1.223	892	720	956	1.214
89020011	Barcos de pesca con capacidad de bodega <= 500ton	2.650	900	-	1.100	2.500	-
39239090	Los d/artic. p/transporte o envasado de plástico	2.363	618	706	1.202	913	670
8062010	Uvas secas, incluidas las pasas, morenas	2.605	815	4	488	1.162	1.660
30042010	Medic. c/otros antibióticos uso humano, al detalle	3.044	839	693	916	986	683
8081010	Manzanas, variedad Richared delicious, frescas	4.941	1.311	101	733	1.149	1.232
85446010	Demás conductores eléct. tensión > 1000v, cobre	3.514	830	957	729	865	531
8082011	Peras, variedad Packham's triumph, frescas	2.767	-	143	1.119	1.741	24
83111010	Electródo c/alma hierro, recub. c/mat. refractario	1.620	449	550	640	973	788
4029910	Leche condensada	2.009	505	781	837	526	778

PRINCIPALES PRODUCTOS EXPORTADOS A ECUADOR

(Miles de US\$ fob)

(Continuación)

CÓDIGO	DESCRIPCIÓN	2007		2008			
		Año	IV trim.	I trim.	II trim.	III trim.	IV trim.
2090020	Tocino s/part. magras y grasa, cerdo/ave, congel.	1.323	549	416	493	557	1.310
44119310	Los d/table., 0,8>=densidad>0.5g/cm3, s/trab.mec	2.940	851	285	1.159	443	735
28342110	Nitrato de potasio, con un cont. <= 98% en peso	955	109	100	1.645	688	79
8081060	Manzanas, variedad Granny smith, frescas	2.241	215	242	811	1.101	336
44111300	Table. fibra de madera, dens.media 9>=esp>5mm	526	217	798	438	452	790
72162100	Perfiles hierro en L altura<80mm, s/alea	2.731	660	1.013	397	1	715
30041010	Medic. c/penicilina o estreptomicina, uso humano	2.030	541	382	599	765	354
72149900	Las demás barras hierro o acero, caliente	3.642	897	1.209	365	-	429
22042127	Vino tinto mezclas, capacidad<=2l	400	211	65	268	907	746
84182130	Refrigeradores domest compresión, 300>=cap>200lts	652	222	536	635	359	398
87089990	Las d/partes y acces. veh. autom, p. 87.01a 87.05	1.503	350	325	431	747	394
73063000	Tube/perf. hueco sold, sec.circ.hierr/ace. aleados	1.532	709	-	918	15	928
73101010	Barriles y bidones, fund. hierro/acero, cap>=50l	1.862	522	207	742	578	300
83099090	Los demás tapones, tapas, sobretapas, precintos	1.637	457	253	801	582	175
70099120	D/espejo de vidrio, s/marco, sup. refle<1000cm2	952	278	895	299	389	204
16025000	Las d/preparaciones de bovino, incl. las mezclas	839	203	468	246	439	627
2032200	Jamones, paletas y sus trozos, s/deshuesar	301	258	11	44	210	1.446
SUBTOTAL		297.500	74.884	79.308	90.104	82.867	80.404
Otros Productos		135.530	38.043	31.241	35.161	42.650	49.273
TOTAL PAÍS		433.030	112.927	110.550	125.265	125.518	129.676

Se incluyen los principales productos que hayan igualado o superado US\$ 1.700.000 en el año 2008.

PRINCIPALES PRODUCTOS IMPORTADOS DESDE ECUADOR

(Miles de US\$ cif)

CÓDIGO	DESCRIPCIÓN	2007		2008			
		Año	IV trim.	I trim.	II trim.	III trim.	IV trim.
27090010	Aceite crudo petróleo o miner. bitumin c/g°api <25	609.680	238.691	391.229	464.014	364.721	195.120
8030000	Bananas o plátanos, frescos o secos	37.940	11.676	10.365	11.927	12.118	10.865
15162000	Grasas y aceites, vegetales y sus fracciones	11.776	3.153	3.691	5.306	5.371	3.130
16041410	Atunes enteros o en trozos, excepto picados	12.946	3.727	4.724	4.217	4.997	3.269
27111200	Propano licuado	12.573	-	-	8.215	8.221	-
16042010	Las demás preparaciones y conservas de atún	7.775	2.443	1.995	2.330	3.872	2.274
3061312	Camarón ecuatoriano, congelado	6.682	2.165	2.091	1.998	2.399	2.748
20089100	Palmitos prep. o conser. c/edulcorantes o alcohol	7.647	1.863	1.944	2.040	1.673	1.508
8043000	Piñas, frescas o secas.	3.943	1.232	1.061	1.188	1.484	1.307
6031100	Flores y capu. de rosas cort. p/ramos y ador., fr.	4.441	1.202	1.022	1.643	1.304	1.064
18031000	Pasta de cacao, sin desgrasar	243	115	392	1.000	1.063	908
15179020	Mezclas de aceites vegetales, refinados	709	256	895	408	515	1.009
15042010	Aceite de pescado crudo	-	-	129	763	1.419	275
23012011	Harina de pesc., cont. proteína< 66%, no alim/hum.	4.488	273	1.075	40	911	-
23012012	Harina de pesc., cont. proteína>= 66%, no alim/hum.	2.608	466	1.614	-	319	-
63053321	D/sacos, talegas p/envasar, poliprop., cap.<=50k	-	-	51	722	841	197
18050000	Cacao en polvo sin azucarar ni edulcorar	3.558	848	266	402	452	416
30049010	Los d/medic. p/uso humano, vta. al por menor	750	278	234	352	362	536
18040000	Manteca, grasa y aceite de cacao	538	51	242	595	432	18
47071020	Cartón kraft crudo, para reciclar	1.081	727	716	464	-	-
40119900	Los demás neumáticos nuevos de caucho	1.083	413	311	263	468	132
73211110	Cocinas combustibles gaseosos(gas) y otro combust.	-	-	1	5	212	954
9011100	Café sin tostar, sin descafeinar	1.914	983	107	366	480	54
23012013	Harina de pesc., cont. proteína> 68%, no alim/hum.	3.478	955	997	-	-	-
16052015	Camarón ecuatoriano conservado congelado	703	401	305	258	136	261
6031400	Flores y capu. crisantemos cort. p/ramos y ad., fr.	540	156	165	220	345	200
23012029	Las demás harinas de crustáceo, no alim/humana	819	-	177	62	416	267
72166100	Perfiles obtenidos en frío, de pptos. laminados planos	1	-	57	189	638	-
6031990	Las d/flores y capullos, cort. p/ramos y ado., fr.	1.062	247	168	255	226	146

PRINCIPALES PRODUCTOS IMPORTADOS DESDE ECUADOR

(Miles de US\$ cif)

(Continuación)

CÓDIGO	DESCRIPCIÓN	2007			2008		
		Año	IV trim.	I trim.	II trim.	III trim.	IV trim.
69089013	Baldosas de gres, de lado mayor entre 30cm y 50cm	74	7	35	407	235	70
3041999	Las d/carne de merluza de cola y 3 alet., fr/refr.	241	93	110	151	248	216
96081010	Bolígrafos desechables	1.069	216	229	186	50	235
39202010	De polímeros de propileno, de espesor<= 0,10mm	31	-	35	-	299	350
44119310	Los d/table., 0,8>=densidad>0.5g/cm3, s/trab.mec	7	7	-	-	276	364
15179090	Las demás prep. alim. grasas o aceites ani. o veg.	158	44	21	-	-	611
73089000	Demás const. y partes, fundición, hierro/acero	512	-	-	575	-	-
8119090	Las d/frutas y/o frutos, s/cocer o cocidas, cong.	592	107	144	131	226	34
23012090	Las demás harinas, polvos y "pellets" de pescado	2.522	897	77	357	78	-
40111000	Neumáticos nuevos de caucho p/automóvil d/turismo	373	132	129	207	100	43
15132900	Aceites de almen., palma o baba. ref., s/mod/qui.	281	-	-	0	157	301
22071000	Alcohol etil. s/desnaturalizar, g° alcoh. vol>=80%	118	86	-	146	50	259
73063000	Tube/perf. hueco sold, sec.circ.hierr/ace. aleados	1.408	265	81	296	51	-
16041319	Las demás sardinas enteras o e/trozos ex. picadas	293	65	50	86	127	119
39241000	Vajilla y demás artíc. p/servicio de mesa o cocina	27	14	33	37	113	145
3023200	Atunes de aleta amarilla, fr/refr., ex. híg/huevas	104	59	8	27	112	156
17049050	Pastillas	202	48	66	-	148	85
21011110	Extracto, esencia y concent. café instant. s/arom.	165	42	-	62	130	107
20098090	Los d/jugos fruta/horta., sin ferm/alcoh., c/edul.	233	70	145	86	56	-
54023300	Hilados texturados, de poliésteres	319	98	90	130	7	55
15119000	Aceite de palma refinada pero s/mod/quí.	210	119	22	201	27	9
SUBTOTAL		747.919	274.686	427.302	512.326	417.884	229.818
Otros Productos		9.952	2.511	2.284	2.703	2.438	1.970
TOTAL PAÍS		757.871	277.197	429.586	515.029	420.322	231.788

Se incluyen los principales productos que hayan igualado o superado US\$250.000 en el año 2008.

PRINCIPALES PRODUCTOS EXPORTADOS A MÉXICO

(Miles de US\$ fob)

CÓDIGO	DESCRIPCIÓN	2007			2008		
		Año	IV trim.	I trim.	II trim.	III trim.	IV trim.
74020010	Cobre para el afino	581.458	130.186	125.073	137.482	81.769	110.143
74031100	Cátodos y secciones de cátodo, de cobre refinado	103.229	26.033	56.046	47.214	44.199	22.365
44071012	Madera simpl. aserrada, de coníferas, pino insigne	111.156	21.803	27.339	29.208	31.339	26.292
74040019	Demás desperdicios y desechos de cobre refinado	64.177	28.887	14.251	45.926	20.182	4.180
26209920	Las d/cenizas y resid.(ex. siderur.) ppal. c/plata	79.515	17.765	28.312	21.491	20.899	10.502
44123910	Las demás maderas contrachapadas, de coníferas	48.959	13.284	15.178	18.296	22.635	19.546
21069020	Preparaciones compuestas no alcohólicas	43.318	11.625	8.656	15.853	22.217	9.087
31059020	Abonos mine. o quim. c/3 fertilizantes n, k y s	19.095	90	12.420	-	29.812	12.092
4069010	Queso gouda y del tipo gouda	52.702	15.728	18.251	9.442	13.200	8.262
2071411	Pechugas de gallo o gallina, deshuesadas, congel.	28.346	6.593	11.273	13.837	12.339	7.530
26161000	Minerales de plata y sus concentrados	41.800	14.668	18.687	10.013	2.380	3.590
44071013	Madera cepillada de coníferas, de pino insigne	41.769	9.733	8.999	7.961	7.705	7.467
72027000	Herromolibdeno	7.730	2.973	10.444	9.604	9.642	2.075
71081200	Oro en bruto, ex. e/polvo, para uso no monetario	20.491	3.369	3.171	7.575	10.581	6.535
4029910	Leche condensada	31.486	7.265	10.285	9.310	4.112	2.423
3042942	Filetes de salmónes del atlántico y danubio, cong.	24.676	6.636	6.617	5.135	8.362	5.432
48109210	Los d/papeles y cartones, multicapas, cartulinas	28.338	7.114	4.343	9.021	5.231	6.825
20087011	Melocoton, griño/nectar. mitad., conser. nat/alm.	23.216	2.370	3.408	8.283	8.519	5.205
71069120	Plata en bruto, aleada	108.101	7.350	4.903	10.185	5.535	4.010
44119310	Los d/table., 0,8>=densidad>0.5g/cm3, s/trab.mec	18.667	3.664	6.219	6.504	4.503	5.772
44111400	Tablero fibra de madera, dens. media, esp>9mm	18.633	7.002	6.998	5.048	6.161	4.608
40111000	Neumáticos nuevos de caucho p/automóvil d/turismo	21.876	6.719	4.845	4.253	7.013	4.838
8132000	Ciruelas secas	16.087	5.956	1.093	3.252	7.339	6.067
8061030	Uvas, variedad Red globe, frescas	24.489	1	9.479	7.448	-	-
31059010	Nitrato sódico potásico (salitre)	5.554	-	1.642	38	14.260	-

PRINCIPALES PRODUCTOS EXPORTADOS A MÉXICO

(Miles de US\$ fob)

(Continuación)

CÓDIGO	DESCRIPCIÓN	2007			2008		
		Año	IV trim.	I trim.	II trim.	III trim.	IV trim.
26169010	Minerales de oro y sus concentrados	1.633	146	3.455	7.382	3.108	-
21011200	Prep. de extractos, esencias o concent. de café	18	18	1.217	2.959	3.340	4.673
20079990	Las demás confitu/jaleas. de frut. cocción c/azúc.	6.467	1.158	2.327	4.988	1.345	3.451
2072710	Pechugas de pavo trozadas, congeladas	23.378	3.775	3.424	2.685	2.519	3.175
87084030	Cajas de cambio, veh. autom. de partidas 87.03	8.670	2.771	3.202	1.048	2.971	4.411
8062010	Uvas secas, incluidas las pasas, morenas	11.069	2.470	1.350	3.850	3.122	2.715
40112000	Neumáticos nuevos de caucho p/autobuses o camiones	14.177	3.574	3.252	2.175	3.306	2.144
31043000	Sulfato de potasio	3.501	486	3.609	-	273	6.909
74031900	Los demás cobres refinados	1.144	-	-	3.860	4.624	2.094
2071422	Pechugas y s/troz. gallo(ina), s/desh., congel.	5.129	1.354	2.116	2.230	4.333	1.581
8061010	Uvas, variedad Thompson seedless, frescas	10.471	-	6.975	3.215	-	-
22042121	Vino cabernet sauvignon, capacidad<=2 l	12.587	2.924	1.880	3.087	3.020	1.461
20079911	Preparaciones de pulpa de melocotón (duraznos)	7.871	596	1.099	2.811	1.673	3.827
11082000	Inulina	7.091	2.229	3.141	1.592	2.729	1.867
22042127	Vino tinto mezclas, capacidad<=2 l	2.967	751	770	873	3.525	3.766
26139010	Concentrados sin tostar de molibdeno	141.021	74.681	8.533	-	-	-
48193010	Sacos (bolsas) con una anchura en la base>40cm	10.041	2.111	1.563	2.056	2.698	2.022
48202010	Cuadernos, lados superiores a 25x20cm2	8.858	517	1.267	5.688	712	525
8081020	Manzanas, variedad Royal gala, frescas	13.681	-	595	2.722	4.430	-
20089200	Mezclas prep. o conser. c/edulcorantes o alcohol	7.233	1.240	466	3.842	2.357	392
76072090	D/hojas y tiras delg. aluminio, esp<=0.2mm, c/sop.	3.459	1.406	1.523	1.351	2.006	1.898
2109900	Las demás carnes y despoj. comest., sal/sec/ahum.	11.180	4.951	70	838	1.707	4.111
13023910	Carraghenina	4.010	788	918	1.321	1.927	2.484
39231010	Cajas de plástico	6.073	2.183	2.582	1.655	302	1.811
9042020	Ají seco, triturado o pulverizado	4.050	249	-	2.507	2.896	202
SUBTOTAL		1.890.647	467.193	473.271	507.112	458.857	350.365
Otros Productos		461.572	95.177	96.795	94.528	114.324	95.882
TOTAL PAÍS		2.352.219	562.370	570.065	601.640	573.181	446.247

Se incluyen los principales productos que hayan igualado o superado US\$5.600.000 en el año 2008.

PRINCIPALES PRODUCTOS IMPORTADOS DESDE MÉXICO

(Miles de US\$ cif)

CÓDIGO	DESCRIPCIÓN	2007			2008		
		Año	IV trim.	I trim.	II trim.	III trim.	IV trim.
85171200	Teléfonos celulares y de otras redes inalámbricas	314.860	86.421	96.474	109.926	46.117	44.133
26139010	Concentrados sin tostar de molibdeno	186.954	50.602	75.508	16.692	-	39.158
85287220	Los demás recept. de tv colores de cristal líquido	79.279	26.946	13.044	18.697	40.185	34.328
31031030	Superfosfatos triples	36.644	5.402	2.898	42.454	29.689	2.111
87032391	Automóviles turismo, 3000>=cilin>1500cc	67.821	18.451	19.235	15.494	18.589	19.751
87012020	Tractores carretera p/semirremolq. motor pot>200hp	55.328	21.204	13.982	20.846	17.957	18.171
72072000	Semipdts.hierro/acero s/alea, cont.carbono>0.25%	988	-	-	-	35.383	19.592
72142000	Barras hierro s/alea c/muescas/relieves, calien.	11.631	-	6.889	-	21.202	21.938
26131010	Concentrados tostados de molibdeno	-	-	-	22.662	12.293	-
84715000	Unidad de procesos dig., ex.part. 8471.41 a .49	28.061	7.015	9.402	7.262	9.553	4.398
69089013	Baldosas de gres, de lado mayor entre 30cm y 50cm	272	210	232	1.933	8.288	13.572
28141000	Amoniaco anhidro	5.213	-	-	16.702	6.645	-
30049010	Los d/medic. p/uso humano, vta. al por menor	14.240	4.189	3.856	5.196	5.328	3.206
28070000	Ácido sulfúrico; oleum	3.037	-	4.719	6.461	5.481	9
31023000	Nitrato de amonio, incluso en disolución acuosa	-	-	-	6.574	665	8.686
82121010	Máquinas de afeitar desechables	10.381	972	1.707	5.117	4.839	3.696
48184020	Pañales para bebés, de pasta de papel, papel	4.153	1.864	1.944	4.261	5.178	2.401
15042010	Aceite de pescado crudo	-	-	459	1.572	3.156	8.593
85442020	Otros cables y conduct. eléct. cobre, ex. teléfon.	3.165	2.934	1.935	6.161	3.627	1.462
87042121	Camionetas mot.émb. diesel, 2000>=cg.útil>500kg	4.766	3.055	3.013	1.898	7.651	465
25231000	Cementos sin pulverizar (clínker)	14.353	7.296	5.565	7.141	-	-

PRINCIPALES PRODUCTOS IMPORTADOS DESDE MÉXICO

(Miles de US\$ cif)

(Continuación)

CÓDIGO	DESCRIPCIÓN	2007		2008			
		Año	IV trim.	I trim.	II trim.	III trim.	IV trim.
31053000	Hidrogenoortofosfato de diamonio (fosfato diamón.)	467	88	176	3.504	6.752	2.254
87043121	Camionetas, cap.máx<=5ton, 2000>=cg.útil>500kg	14.491	3.643	8.929	3.058	-	204
33051000	Champú	9.450	2.736	2.230	2.563	3.550	3.688
39076000	Poli(tereftalato de etileno)	3.308	605	2.843	4.944	1.304	1.593
31054000	Dihidrogenoortofosfato de amonio	719	-	1.088	273	7.366	899
33072000	Desodorantes corporales y antitranspirantes	8.234	2.625	1.810	1.890	2.411	3.440
85444991	Los demás de cobre	10.622	2.466	2.141	3.807	2.928	550
38249049	Las demás preparaciones p/concentración minerales	4.155	1.460	2.643	3.189	2.105	1.402
87079099	Las demás carr. vehic. part. 87.01-.05/resto 8703	7.883	1.173	851	1.713	4.917	1.602
85235200	Tarjetas inteligentes para almacenar datos	8.957	2.964	1.383	2.269	2.697	2.342
32061110	Pigmentos, c/cont. de dióxido de titanio >= 80%	9.822	3.640	2.613	2.557	2.719	703
85437090	Los demás máq. y apar/eléctricos c/función propia	3.268	2.102	1.693	3.505	1.970	1.302
22030000	Cerveza de malta	4.830	1.259	2.291	1.497	1.449	3.088
85176290	Los d/aparatos p/recepción/conversión/transmisión	4.914	1.405	2.428	2.571	1.305	1.990
19011010	Prep. alim. infantil vta. menor, cont. lácteo>10%	5.850	2.358	1.800	1.424	2.904	1.930
87042170	Chasis veh.transp. cap<=5ton, 2000>=cg.útil>500kg	5.546	5.290	1.984	1.353	810	3.792
85287210	Los demás recep. tv colores c/tubos rayos catod.	16.228	5.322	2.016	1.594	2.044	1.926
85177000	Partes p/aparatos de transmisión o recepción voz	7.416	3.662	3.186	1.387	1.560	1.418
72149900	Las demás barras hierro o acero, caliente	1.018	1.018	2.987	4.290	-	16
85287230	Los demás receptores de tv en colores de plasma	5.697	1.511	418	2.463	2.439	1.345
10011000	Trigo duro	1.941	0	-	-	5.885	626
84181019	Demás comb. refrigera/congelador, compres. domést.	3.922	1.001	856	2.133	1.893	1.548
85255090	Los demás aparatos emisores	3.035	2.323	1.291	1.084	983	3.020
84181013	Comb. refrigera/congelador, domést. 400>cap>300lts	3.027	483	1.384	1.207	2.126	1.591
85447000	Cables de fibras ópticas	954	544	1.038	3.097	1.215	916
85287100	Receptores de tv no diseñados p/incorporar display	16.786	6.482	1.315	1.380	1.445	1.427
85441100	Alambre para bobinar de cobre	4.616	771	1.513	1.281	1.425	881
33061000	Dentífricos	4.224	1.208	1.215	1.407	1.290	1.150
48181010	Papel higiénico, acondic. para la venta al p/menor	-	-	809	1.016	2.662	280
SUBTOTAL		1.012.526	294.700	315.796	379.504	351.983	292.592
Otros Productos		336.911	95.983	86.917	98.671	121.209	103.747
TOTAL PAÍS		1.349.437	390.683	402.713	478.174	473.192	396.339

Se incluyen los principales productos que hayan igualado o superado US\$4.750.000 en el año 2008.

PRINCIPALES PRODUCTOS EXPORTADOS A PARAGUAY

(Miles de US\$ fob)

CÓDIGO	DESCRIPCIÓN	2007		2008			
		Año	IV trim.	I trim.	II trim.	III trim.	IV trim.
74081110	Alambre cobre ref., sección transv.>6 mm y<=9.5mm	9.400	2.912	2.369	4.468	3.111	4.461
87012020	Tractores carretera p/semirremolq. motor pot>200hp	20	-	-	74	42	13.728
21069020	Preparaciones compuestas no alcohólicas	5.210	2.582	1.543	732	1.617	3.066
30049010	Los d/medic. p/uso humano, vta. al por menor	3.163	894	958	1.177	1.260	1.362
48010010	Papel prensa en bobinas (rollos)	3.838	771	1.335	1.215	1.019	849
84185000	Demás armarios, vitrinas y simil. p/prod frío	2.234	1.375	1.126	1.820	763	100
21069090	La demás prep. alimenticias no exp. en otra parte	3.082	926	1.066	500	728	1.278
24022000	Cigarrillos que contengan tabaco	2.995	751	538	563	1.413	985
72139190	Alambrón de hierro o acero s/alea, diám<7mm	3.303	1.345	477	894	1.997	116
40111000	Neumáticos nuevos de caucho p/automóvil d/turismo	1.503	614	533	972	1.197	360
27101963	Aceites lubricantes terminados	840	63	391	515	979	485
22042121	Vino cabernet sauvignon, capacidad<=2 l	1.568	330	208	445	562	510
33030000	Perfumes y aguas de tocador	891	222	405	196	468	367
48109210	Los d/papeles y cartones, multicapas, cartulinas	880	434	287	292	452	336
38089119	Los demás insecticidas	79	26	32	124	951	231
27101999	Los demás aceites de petróleo o min/bit., ex/crudo	14	2	230	440	451	171
40112000	Neumáticos nuevos de caucho p/autobuses o camiones	1.387	496	175	333	451	272

PRINCIPALES PRODUCTOS EXPORTADOS A PARAGUAY

(Miles de US\$ fob)

(Continuación)

CÓDIGO	DESCRIPCIÓN	2007		2008			
		Año	IV trim.	I trim.	II trim.	III trim.	IV trim.
22042130	Los d/vinos c/denomin. de origen capacidad<=2 l	1.102	169	112	251	699	55
33049910	Cremas para el cuidado de la piel	981	191	233	246	363	182
39235010	Tapas	738	308	225	168	139	338
22042190	Los demás vinos capacidad<=2 l	610	231	95	139	381	213
85285111	Monitores en colores de cristal líquido	610	338	360	22	398	21
12119010	Boldo, fresco o seco, incl. cort/quebr/pulv.	274	105	233	151	217	189
22042127	Vino tinto mezclas, capacidad<=2 l	171	66	21	65	131	403
18069020	Chocolates sin relleno, e/forma distint. de bloque	326	14	574	5	3	16
11071000	Malta (de cebada u otros cereales), sin tostar	724	457	-	285	150	145
18069010	Chocolates rellenos, e/formas distint. de bloque	349	35	155	176	109	97
30044010	Medic. c/alcaloides o derivad. s/hormonas uso hum.	505	94	152	150	190	39
18069040	Frutos recubiertos de chocolate	429	72	139	197	111	84
19059090	Los demás pdtos. d/harina: hostias, sellos, p/med.	226	10	80	106	173	106
84182130	Refrigeradores domest compresión, 300>=cap>200lts	10	4	50	96	150	156
19041000	Productos cereales, obtenido por inflado o tostado	268	90	113	101	77	158
19053200	Barquillos y obleas, incl. rellenos y "waffles"	297	79	94	113	160	72
49019110	Las demás, enciclopedias	162	27	60	207	131	-
30043210	Medic.c/hormo. corticosteroide, uso huma., al det.	201	46	72	105	95	123
19053100	Galletas dulces (con adición de edulcorantes)	178	37	81	68	132	104
22042124	Vino carmenere, capacidad<=2 l	171	53	50	66	118	150
94060090	Las demás construcciones prefabricadas	-	-	-	-	-	379
33049990	Las demás preparaciones de belleza	350	52	84	79	129	85
39269090	Las demás manufacturas de plástico	277	71	138	128	27	63
17049050	Pastillas	292	52	65	94	115	63
84181013	Comb. refrigera/congelador, domést. 400>cap>300lts	279	70	167	26	-	139
19021990	Las demás pastas alimenticias sin cocer y rellenar	229	70	31	86	129	87
73089000	Demás const. y partes, fundición, hierro/acero	43	-	-	147	179	6
19021910	Espaguetti, sin cocer/rell/prep. de otra forma	221	58	30	84	107	97
52094210	Tejidos mezcilla hilad/dif.col. 400>peso>200g/m2	96	17	39	44	104	112
18063290	Los demás chocolates sin rell., en bloq/tabla/barr.	196	42	82	89	71	42
72292000	Alambre de acero silicomanganeso.	-	-	-	70	206	-
30042010	Medic. c/otros antibióticos uso humano, al detalle	357	84	72	75	70	55
SUBTOTAL		51.076	16.684	15.279	18.399	22.522	32.455
Otros Productos		17.534	4.866	4.001	5.333	6.328	5.625
TOTAL PAÍS		68.610	21.551	19.280	23.733	28.849	38.081

Se incluyen los principales productos que hayan igualado o superado US\$270.000 en el año 2008.

PRINCIPALES PRODUCTOS IMPORTADOS DESDE PARAGUAY

(Miles de US\$ cif)

CÓDIGO	DESCRIPCIÓN	2007		2008			
		Año	IV trim.	I trim.	II trim.	III trim.	IV trim.
2013000	Carne de bovino deshuesada, fr./ref.	134.298	35.972	36.823	64.523	80.967	33.300
23040030	Pellets (obt. de residuos del aceite de soya)	54.160	32.147	31.885	28.165	31.951	36.056
30049010	Los d/medic. p/uso humano, vta. al por menor	4.339	1.139	588	1.093	1.109	1.200
10063020	Arroz semibl/blanq., gra. part. >5 y <=15% en peso	44	-	345	895	1.588	315
44123200	Las d/mader. contrach, c/al menos 1hoja dist.confif	3.405	788	411	844	1.265	428
10063010	Arroz semibl/blanq., grano partido <=5% en peso	1.459	597	107	818	894	472
52010000	Algodón sin cardar ni peinar	1.370	305	211	456	533	208
39076000	Poli(tereftalato de etileno)	1.008	397	327	153	100	602
70109020	Botellas de vidrio p/bebidas, de 1 l>=cap>0,33 l	827	236	-	21	654	506
11081400	Fécula de mandioca (yuca)	912	133	180	296	400	140
10064000	Arroz partido	-	-	-	499	499	-
24012020	Tabaco total o parcial. desvenado, p/fab. cigarros	1.035	325	138	197	318	263
44042000	Las d/maderas e/bruto, distintas de coníferas	-	-	224	297	155	-
10019000	Los demás trigos y morcajo (tranquillón)	399	399	238	318	115	-

PRINCIPALES PRODUCTOS IMPORTADOS DESDE PARAGUAY

(Miles de US\$ cif)

(Continuación)

CÓDIGO	DESCRIPCIÓN	2007		2008			
		Año	IV trim.	I trim.	II trim.	III trim.	IV trim.
44029000	Los d/carbón vegetal, incl. aglomerado, de bambú	472	94	110	85	301	148
38089119	Los demás insecticidas	571	116	122	63	54	312
63053321	D/sacos, talegas p/envasar, poliprop., cap.<=50k	-	-	-	126	318	98
2023000	Carne de bovinos deshuesada, congelada	936	455	170	164	-	168
22084010	Ron	525	61	192	91	47	29
44092900	Las d/maderas distintas de las de coníferas	272	80	59	84	93	114
61099021	T-shirts/camiset. punto, fib.sintét, p/homb. y muj.	80	21	45	70	100	81
62046291	Pantalones largos, algodón, p/mujeres o niñas	14	10	81	110	73	10
5040020	Estómagos de animales, congelados	104	68	212	55	-	-
52093200	Tej. algodón teñido, peso>200g/m2, ligam. sarga	87	51	29	75	99	62
44123100	Las d/mader. c/contrach, al menos 1hoja mad.tropic	843	236	56	67	128	-
41044100	En estado seco, plena flor s/divid; div. c/la flor	316	86	48	42	121	20
42050000	Los d/manufacturas de cuero natural o regenerado	274	160	189	12	28	1
10059000	Los demás maíces, excepto para siembra	7.427	-	211	-	-	-
39206290	Las demás, de poli(terefalato de etileno)	65	-	49	-	128	-
44189090	Las d/obras-piezas de carpint. p/construc. e/made.	37	3	5	-	13	152
62034291	Pant. largos, de algodón, para hombres o niños	104	22	32	57	50	7
12119090	Las demás plantas, semi/frutos, fr/sec., ut/medic.	14	3	44	12	66	10
15141100	A. de nabo/mostaza, bajo cont. ác.erú., s/mod/qui.	101	-	-	129	-	-
44123990	Las demás maderas contrachapadas	-	-	-	3	64	42
72172000	Alambre de hierro o acero sin alea, cincado	-	-	-	-	103	-
54072000	Tejidos fabricados con tiras o formas similares	131	66	-	-	80	17
34011100	Jabón de tocador (incluso los medicinales)	72	39	36	40	9	-
95069910	Artículos de protección para deportes	53	-	19	22	-	41
15122900	Los d/aceites algodón y fracc., refin. s/mod/qui.	161	-	-	-	-	81
62046210	Pantalones de algodón mezcilla p/mujer o niñas	391	110	68	12	-	-
62053021	Camisas de demás fib. sintét., p/hombres	10	-	6	-	29	28
38089919	Los d/insecticidas, acond. venta al por menor	20	-	18	-	20	22
41041100	En estado húmedo/plena flor sin dividir	51	-	29	27	-	-
61091011	T-shirts/camis. pto.algod. cont>=75% peso, h. y m.	34	9	6	25	15	10
44089090	Las demás hojas para chapado, contrachapado	-	-	-	-	25	26
62113300	Demás prendas vestir p/hombre/niño, de fib. artif.	-	-	-	-	43	6
41071100	Cueros y pieles enteros, plena flor sin dividir	133	73	-	-	45	-
SUBTOTAL		216.554	74.199	73.310	99.946	122.597	74.975
Otros Productos		3.859	681	348	296	227	184
TOTAL PAÍS		220.413	74.880	73.658	100.242	122.823	75.159

Se incluyen los principales productos que hayan igualado o superado US\$45.000 en el año 2008.

PRINCIPALES PRODUCTOS EXPORTADOS A PERÚ

(Miles de US\$ fob)

CÓDIGO	DESCRIPCIÓN	2007		2008			
		Año	IV trim.	I trim.	II trim.	III trim.	IV trim.
27101940	Aceites combust. destilados (gas oil, diésel oil)	71.645	28.796	17.906	26.961	11.721	31.222
27101126	Gasolina p/vehí. terrestres, sin pb, de 90 octanos	39.327	11.201	8.944	16.412	16.843	7.561
48010010	Papel prensa en bobinas (rollos)	34.424	9.408	10.387	8.461	9.939	11.921
47032910	Pasta quími. de made., semiblan/blanc., eucaliptus	22.527	5.334	9.173	9.508	11.333	5.546
31043000	Sulfato de potasio	16.299	6.923	107	18.936	65	11.707
11071000	Malta (de cebada u otros cereales), sin tostar	22.203	8.668	7.856	7.104	8.880	6.078
21069020	Preparaciones compuestas no alcohólicas	21.258	8.653	9.527	3.812	7.488	7.817
31023000	Nitrato de amonio, incluso en disolución acuosa	26.117	4.813	6.818	3.236	6.498	11.058
48109210	Los d/papeles y cartones, multicapas, cartulinas	19.258	5.237	5.853	5.670	8.632	7.045
26030000	Minerales de cobre y sus concentrados	22.670	-	2.334	3.027	8.415	7.448
27101123	Gasolina p/vehí. terrestres, sin pb, de 97 octanos	15.960	5.447	3.784	6.871	5.844	3.370
87032391	Automóviles turismo, 3000>=cilin>1500cc	4.997	2.806	4.938	4.145	5.376	4.365
20087011	Melocoton, griño/nectar. mitad., conser. nat/alm.	9.736	1.996	1.143	2.957	6.336	6.911
73261110	Bolas forjadas/estampadas p/molienda de minerales	-	-	1.279	5.379	5.975	3.900

PRINCIPALES PRODUCTOS EXPORTADOS A PERÚ

(Miles de US\$ fob)

(Continuación)

CÓDIGO	DESCRIPCIÓN	2007		2008			
		Año	IV trim.	I trim.	II trim.	III trim.	IV trim.
26011210	Pellets mineral hierro, concentr. aglomer. ex.pirita	4.763	-	2.476	1.323	11.899	-
19049000	Los demás cereales grano preco. o prep. otra forma	10.793	3.681	4.030	4.802	4.096	2.504
28342110	Nitrato de potasio, con un cont. <= 98% en peso	9.258	3.707	889	3.512	1.376	9.051
3037921	Jurel, entero, congelado, ex. híg., huevas y lechas	9.823	4.488	337	2.775	6.675	5.022
24022000	Cigarrillos que contengan tabaco	13.403	3.241	3.033	3.861	3.787	3.239
39021000	Polímero de propileno, forma prima., polipropileno	13.539	3.117	2.084	3.025	4.224	2.255
87032291	Automóviles turismo, 1500>=cilin>1000cc	2.236	901	1.587	2.274	4.505	2.965
84749090	D/partes máq. p/trabj. tierra, piedra o mineral	5.180	1.732	2.573	1.852	4.498	2.133
39201010	De polímeros de etileno, densidad inferior a 0,94mm	10.170	3.282	3.715	3.039	1.971	2.306
72044900	D/desperdicios y desechos fundición, hierro/acero	4.226	1.932	1.148	1.761	4.070	3.943
48042100	Papel kraft para sacos (bolsas), crudo	7.260	1.941	3.481	2.396	2.462	2.422
10040000	Avena	3.456	212	4.080	3.660	62	2.529
30049010	Los d/medic. p/uso humano, vta. al por menor	7.642	2.035	1.805	2.891	3.520	2.034
44101900	Los demás tableros de partículas de madera	4.320	2.425	2.695	2.243	2.431	2.225
39023000	Polímero d/propileno, forma prima., copolímeros	8.310	2.849	2.893	1.798	3.246	1.479
44071013	Madera cepillada de coníferas, de pino insigne	6.262	2.598	1.766	1.810	2.791	2.441
84283900	Los demás aparatos elevadores o transportadores	390	389	1.300	50	7.376	58
8062010	Uvas secas, incluidas las pasas, morenas	6.016	2.181	208	1.150	3.975	3.442
44119210	Los d/table., dens>0.8g/cm3, s/trabajo mecánico	3.557	860	1.886	2.665	1.869	2.166
73089000	Demás const. y partes, fundición, hierro/acero	1.871	430	552	3.750	2.963	1.241
47032100	Pasta quími. de made., semiblanq/blanq., conífera	6.396	1.866	2.246	1.084	3.627	832
15042010	Aceite de pescado crudo	497	460	848	-	6.557	-
84185000	Demás armarios, vitrinas y simil. p/prod frío	3.638	2.228	745	1.742	1.510	3.117
84295110	Cargadoras frontales	4.573	596	1.802	1.929	2.689	362
39201020	De polímeros de etileno, de densidad>= 0,94mm	2.106	235	878	2.967	2.068	611
87021091	D/veh. motor émb., p/compres. cap>15, cilin>2500cc	1.806	100	1.200	2.253	316	2.140
4029910	Leche condensada	3.794	971	1.631	1.210	1.474	1.564
21013000	Achicoria tostada y sucedá. de café tos., extrac.	3.428	428	904	1.567	2.068	1.252
52094210	Tejidos mezcilla hilad/dif.col. 400>peso>200g/m2	2.074	720	1.524	1.325	1.368	1.561
70052930	Demás vidrios s/armar, de vidrio flot., esp>4.5mm	3.184	880	2.014	524	1.212	1.773
84659910	Tornos	-	-	-	5.427	-	-
84749010	Partes coladas/moldeadas, fundición hierro/acero	4.106	718	991	1.347	1.259	1.805
39202010	De polímeros de propileno, de espesor<= 0,10mm	8.112	2.660	2.078	1.381	1.439	433
73084000	Mat.andamiaje, fundición, hierro/acero	2.216	724	891	1.109	2.108	1.203
39011010	Polietileno densidad inferior a 0,94, alta presión	5.472	958	3.453	1.207	404	137
70109050	Frascos de vidrio	5.762	1.917	1.294	1.291	1.640	342
SUBTOTAL		516.058	156.739	155.085	199.485	220.878	196.535
Otros Productos		435.038	126.162	110.830	130.776	148.094	139.854
TOTAL PAÍS		951.096	282.901	265.915	330.261	368.972	336.389

Se incluyen los principales productos que hayan igualado o superado US\$4.500.000 en el período año 2008.

PRINCIPALES PRODUCTOS IMPORTADOS DESDE PERÚ

(Miles de US\$ cif)

CÓDIGO	DESCRIPCIÓN	2007		2008			
		Año	IV trim.	I trim.	II trim.	III trim.	IV trim.
26139010	Concentrados sin tostar de molibdeno	666.899	196.480	193.695	187.581	186.555	102.315
26030000	Minerales de cobre y sus concentrados	174.082	83.448	64.086	30.549	49.355	55.291
27090010	Aceite crudo petróleo o miner. bitumin c/g°api <25	398.981	113.603	56.525	43.419	20.902	57.195
26131010	Concentrados tostados de molibdeno	-	-	0	63.904	56.565	-
15042010	Aceite de pescado crudo	65.710	24.462	39.587	12.758	21.270	18.755
27101951	Fuel oil 6	21.646	-	-	18.058	54.494	-
72283000	Demás barras aceros aleados laminado caliente	44.565	11.591	11.495	20.322	27.768	6.124
28070000	Ácido sulfúrico; oleum	25.813	9.895	6.702	14.938	15.701	17.288
27101959	Los demás aceites combustibles residuales pesados	0	-	20.953	-	3.948	-
79011100	Cinc e/bruto s/alear, c/cont. cinc>=99,9%peso	35.168	7.166	7.862	6.810	5.842	2.707

PRINCIPALES PRODUCTOS IMPORTADOS DESDE PERÚ

(Miles de US\$ cif)

(Continuación)

CÓDIGO	DESCRIPCIÓN	2007			2008		
		Año	IV trim.	I trim.	II trim.	III trim.	IV trim.
28352500	Hidrógenoortofosfato de calcio (fosfato dicálcico)	13.203	3.684	4.664	5.142	10.245	2.628
27101940	Aceites combust. destilados (gas oil, diésel oil)	27	18	-	6.732	14.956	-
23012013	Harina de pesc. cont. proteína > 68%, no alim/hum.	8.526	498	4.457	5.818	6.738	3.235
28151200	Hidróxido de sodio en disolución acuosa	9.311	2.549	2.802	3.493	7.358	4.494
69089013	Baldosas de gres, de lado mayor entre 30cm y 50cm	8.562	2.050	2.630	3.227	4.562	3.282
23012012	Harina de pesc., cont. proteína >= 66%, no alim/hum.	7.347	-	-	2.962	3.959	2.193
9011100	Café sin tostar, sin descafeinar	4.426	1.776	1.809	2.394	1.912	1.003
39202010	De polímeros de propileno, de espesor <= 0,10mm	3.725	1.148	1.453	1.773	1.536	1.414
73259110	Bolas y art. simil. p/molienda de minerales	5.068	1.388	1.101	753	2.512	1.660
80011000	Estaño en bruto, sin alea	3.876	358	876	807	2.354	1.142
56081919	Las demás redes de mallas anudadas, las demás	6.434	1.165	2.122	1.447	1.247	228
94060090	Las demás construcciones prefabricadas	32	32	-	352	1.037	3.546
85071010	Acumulad. eléc. pb. funcione c/electrolito líquido	1.394	451	1.227	1.358	1.627	545
78011000	Plomo en bruto, refinado	9.634	3.604	495	922	187	2.862
28332500	Sulfato de cobre	23.623	5.782	3.875	208	248	133
19021990	Las demás pastas alimenticias sin cocer y rellenar	3.155	730	1.109	1.213	1.060	934
31059020	Abonos mine. o quím. c/3 fertilizantes n, k y s	-	-	1	-	868	3.240
24011090	Los demás tabacos sin desvenar o desnervar	2.715	762	529	666	653	1.826
84314990	D/partes máq/aparatos part.84.26, 84.29 y 84.30	724	298	1.444	1.154	2	1.051
29309061	Xantato isopropílico de sodio	25	-	0	1.001	1.460	543
69089029	Las demás baldosas de loza o barro	863	455	717	633	909	631
49019999	Los d/folletos e impres. simil., incl. hojas suelta	3.277	1.913	155	14	1.647	993
48181010	Papel higiénico, acondic. para la venta al p/menor	2.326	514	618	474	727	632
61091011	T-shirts/camis. pto.algod. cont>=75% peso, h. y m.	2.766	1.250	220	346	911	972
36030030	Cebos y cápsulas fulminantes	2.430	867	652	621	756	397
79012000	Aleaciones de cinc en bruto	2.718	752	647	754	513	449
9041100	Pimienta seca, sin triturar ni pulverizar	458	171	522	1.420	294	70
49111010	Catálogos comerciales	1.782	499	460	612	591	633
28170000	Óxido de cinc, peróxido de cinc	4.017	1.028	854	663	629	60
71069110	Plata en bruto, sin alea	-	-	-	-	-	2.173
31055100	Abonos minerales o químicos c/nitratos y fosfatos	462	5	122	839	875	297
61112000	Prendas y compl. vestir de pto, p/bebés, de algod.	1.867	317	557	377	630	520
19021910	Espagueti, sin cocer/rell/prep. de otra forma	1.295	307	477	500	457	588
56081911	Las demás redes de mallas anudadas, de nailon	5.251	905	870	518	328	244
61102000	Suéteres, pulóveres, chalecos, de pto., de algodón	835	92	446	556	556	297
63061200	Toldos de cualquier clase, de fibras sintéticas	81	29	-	-	1.762	-
61091012	T-shirts/camis. pto.algod. cont>=75% peso, niño(a)	2.325	1.024	373	391	545	443
48051900	Los demás papeles para acanalar	211	152	165	384	829	366
55063000	Fibras sintéticas discont., acrílicas/modacrílicas	2.656	600	765	265	253	278
12119020	Orégano, fresco o seco, incl. cort/quebr/pulv.	1.972	829	141	247	578	491
SUBTOTAL		1.582.262	484.646	440.260	449.372	520.712	306.171
Otros Productos		104.138	31.404	29.471	30.241	35.852	33.764
TOTAL PAÍS		1.686.401	516.050	469.732	479.613	556.564	339.935

Se incluyen los principales productos que hayan igualado o superado US\$1.457.000 en el año 2008.

PRINCIPALES PRODUCTOS EXPORTADOS A URUGUAY

(Miles de US\$ fob)

CÓDIGO	DESCRIPCIÓN	2007			2008		
		Año	IV trim.	I trim.	II trim.	III trim.	IV trim.
21069020	Preparaciones compuestas no alcohólicas	7.886	2.544	2.092	1.646	2.248	954
48010010	Papel prensa en bobinas (rollos)	3.626	1.107	734	654	1.187	2.221
22042121	Vino cabernet sauvignon, capacidad <= 2 l	3.039	801	320	872	1.451	510
74081110	Alambre cobre ref., sección transv. >6 mm y <= 9.5mm	2.804	840	618	968	798	563
48109210	Los d/papeles y cartones, multicapas, cartulinas	2.153	806	596	729	806	791
76109000	Demás construcciones y partes de aluminio p/const.	29	2	550	672	817	693
84391000	Máq/ap. p/fab. pasta de mat. fibrosas celulósicas	-	-	-	798	1.167	597

PRINCIPALES PRODUCTOS EXPORTADOS A URUGUAY

(Miles de US\$ fob)

(Continuación)

CÓDIGO	DESCRIPCIÓN	2007		2008			
		Año	IV trim.	I trim.	II trim.	III trim.	IV trim.
20029012	Puré y jugo tomate, cont. valor brix>=30% y<= 32%	2.245	503	447	927	610	518
87043121	Camionetas, cap.máx<=5ton, 2000>=cg.útil>500kg	209	25	637	1.591	-	-
25010020	Sal gema, sal de salinas, sal marina	497	-	549	278	-	1.264
51011100	Lana esquilada, sucia, incl. lavada en vivo	1.919	88	625	1.005	145	227
87100000	Tanques y d/blind. combate incl. c/armam.; partes	-	-	-	-	-	1.868
84181013	Comb. refrigera/congelador, domést. 400>cap>300lts	819	494	535	293	218	475
73261110	Bolas forjadas/estampadas p/molienda de minerales	1.529	464	123	176	698	480
72101200	D/pdto.hierro/ace estañado, anch>600mm, esp<0.5mm	1.046	655	616	760	69	-
71189000	Las demás monedas	928	-	1.351	-	-	-
47032100	Pasta quími. de made., semiblanq/blanq., conífera	3.464	850	650	262	194	197
41015000	Cueros y pieles enteros, peso unitario>16kg	5.181	2.086	948	102	153	-
48030010	Papel del tipo utilizado para papel higiénico	-	-	-	155	529	472
87032191	Automovil turis. mot.émb. enc/chispa cilin<= 1000cc	802	802	756	400	-	-
84181012	Comb. refrigera/congelador, domést. 300>cap>200lts	752	514	576	46	184	341
27101963	Aceites lubricantes terminados	102	7	73	65	562	441
74091100	Chapas de cobre ref., espesor>0.15mm, enrolladas	930	291	164	320	351	223
30049010	Los d/medic. p/uso humano, vta. al por menor	868	268	415	269	216	143
87042121	Camionetas mot.émb. diesel, 2000>=cg.útil>500kg	882	536	94	395	551	-
48184020	Pañales para bebés, de pasta de papel, papel	517	167	159	307	110	433
84713000	Comput. digital portátil peso<=10kg	579	46	170	324	254	209
84714190	D/maq. p/trat.y proces.datos c/cpu, entrada/salida	591	20	47	158	314	381
2032990	Las demás carnes de porcino congeladas	405	302	256	294	65	283
84181019	Demás comb. refrigera/congelador, compres. domést.	306	171	186	192	186	282
22042124	Vino carmenere, capacidad<=2l	715	257	74	241	403	127
85285111	Monitores en colores de cristal líquido	635	333	0	177	507	153
22042127	Vino tinto mezclas, capacidad<=2l	643	76	84	212	468	55
39202010	De polimeros de propileno, de espesor<= 0,10mm	953	195	196	341	213	28
76020000	Desperdicios y desechos de aluminio	-	-	110	113	447	89
2090020	Tocino s/part. magras y grasa, cerdo/ave, congel.	639	309	215	214	20	304
24022000	Cigarrillos que contengan tabaco	468	180	40	171	375	153
52094210	Tejidos mezcilla hilad/dif.col. 400>peso>200g/m2	235	105	136	177	203	219
3049963	Surimi de jurel, congelado	307	81	51	380	268	-
40111000	Neumáticos nuevos de caucho p/automóvil d/turismo	612	109	151	161	166	142
48181010	Papel higiénico, acondic. para la venta al p/menor	367	218	174	235	93	117
18063290	Los demás chocolates sin rell., en bloq/tabla/barr.	441	10	110	106	221	166
3042942	Filetes de salmones del atlántico y danubio, cong.	516	43	112	51	169	242
32141000	Mastiques; plásticos (enduidos) de relleno	277	113	57	135	254	128
84314320	Partes unidad perforac/sondeo de subpart 8430.41	300	48	55	219	172	126
39235010	Tapas	440	201	84	91	69	312
84185000	Demás armarios, vitrinas y simil. p/prod frío	480	-	-	-	187	359
22042122	Vino merlot, capacidad<=2l	447	156	54	149	276	58
40112000	Neumáticos nuevos de caucho p/autobuses o camiones	392	106	179	193	126	24
20081900	Los demás c/cásc. y semilla, incl. mezcla., prep.	166	103	32	95	180	213
SUBTOTAL		53.143	17.030	16.201	18.123	18.698	17.580
Otros Productos		41.830	13.305	9.135	8.790	11.485	14.222
TOTAL PAÍS		94.973	30.335	25.335	26.913	30.183	31.802

Se incluyen los principales productos que hayan igualado o superado US\$520.000 en el año 2008.

PRINCIPALES PRODUCTOS IMPORTADOS DESDE URUGUAY

(Miles de US\$ cif)

CÓDIGO	DESCRIPCIÓN	2007		2008			
		Año	IV trim.	I trim.	II trim.	III trim.	IV trim.
2013000	Carne de bovino deshuesada, fr./ref.	19.545	6.565	4.055	8.191	9.174	1.975
10019000	Los demás trigos y morcajo (tranquillón)	-	-	1.718	11.361	4.169	-
12010090	Las demás porotos de soya, incl. quebrantados	-	-	-	5.062	8.769	-

PRINCIPALES PRODUCTOS IMPORTADOS DESDE URUGUAY

(Miles de US\$ cif)

(Continuación)

CÓDIGO	DESCRIPCIÓN	2007		2008			
		Año	IV trim.	I trim.	II trim.	III trim.	IV trim.
2023000	Carne de bovinos deshuesada, congelada	4.734	401	1.193	1.782	4.188	1.422
30049010	Los d/medic. p/uso humano, vta. al por menor	7.388	1.047	862	2.202	1.611	3.201
10063020	Arroz semibl/blanq., gra. part. >5 y <=15% en peso	90	90	80	1.914	3.556	516
44123200	Las d/mader. contrach, c/al menos 1hoja dist.conif	2.415	992	1.837	1.820	1.623	33
34021120	Lauril éter sulfato de sodio	2.883	749	967	864	1.409	925
44123910	Las demás maderas contrachapadas, de coníferas	3.284	1.211	1.080	1.641	650	112
2062900	Los demás despojos comestibles de bovinos, congel.	-	-	-	-	1.278	1.876
21069020	Preparaciones compuestas no alcohólicas	2.399	809	454	1.070	1.086	435
10063010	Arroz semibl/blanq., grano partido <=5% en peso	1.607	158	-	634	1.918	417
15179090	Las demás prep. alim. grasas o aceites ani. o veg.	399	260	348	550	754	1.073
16025000	Las d/preparaciones de bovino, incl. las mezclas	2.790	661	920	292	698	530
4069010	Queso gouda y del tipo gouda	3.758	619	473	902	309	537
39204900	Las demás, de polímeros de cloruro de vinilo	1.533	423	374	613	578	604
15020010	Grasas de animal, bovinos, ovinos o caprin, fund.	1.604	319	298	649	843	356
88021120	Helicópt. de peso<=2000kg, p/pasaj., cap>4plazas	-	-	-	2.094	-	-
10062000	Arroz descascarillado (arroz cargo o arroz pardo)	-	-	-	203	1.856	-
10064000	Arroz partido	283	283	559	909	443	127
49019999	Los d/folletos e impres.simil., incl.hojas suelta	2.162	1.220	954	23	11	1.021
30066000	Prep. quim. anticonceptivas a base de hormonas	107	0	462	374	292	880
48184020	Pañales para bebés, de pasta de papel, papel	559	53	176	737	908	174
3036212	Bacalao de profundidad, descab. y evic., congelado	694	-	904	590	-	375
11071000	Malta (de cebada u otros cereales), sin tostar	1.964	-	1.800	-	-	-
39039090	Los d/polímeros de estireno en formas primarias	1.066	222	625	269	170	550
48101310	Los d/papel, util. p/fines gráf., cont. fibra<=10%	2.170	483	491	508	335	50
84336010	Máquinas p/limpieza o clasificación de frutas	34	34	571	40	120	543
44121000	Madera contrachapada/chapada, estratifi. de bambú	-	-	-	305	834	-
39204300	De polímero de cloruro de vinilo, c/plástico>=6%	1.419	243	197	277	250	237
85232929	Las demás cintas grabadas	1.111	398	219	429	243	67
32029010	Productos y preparaciones curtientes	886	181	209	310	236	182
84439910	Cartuchos toner/tinta c/cabezal imprimir p.84433211	199	-	1	769	107	4
29362900	Las demás vitaminas y sus derivados, sin mezclar	631	122	262	203	276	126
48101910	Los d/papel util. p/esc. e imp.(fines gráficos)	1.254	199	261	371	206	1
44071090	Las demás maderas aserradas, de coníferas	918	227	148	136	201	290
39076000	Poli(tereftalato de etileno)	28	26	-	316	32	409
85258020	Cámaras fotograficas digitales	94	-	-	125	253	376
39201010	De polímeros de etileno, densidad inferior a 0,94mm	2.472	345	535	157	55	-
39069000	Los demás polímeros acrílicos en formas primarias	707	225	212	92	179	200
62021111	Abrigos de lana o pelo fino, para mujeres	422	16	569	51	-	45
3079941	Caracol gigante, congel., seco, salado o en salm.	448	200	78	-	367	210
85021310	D/Grup. electróg. motor p/compres. 750>=pot>375kVA	52	-	-	-	111	522
39233040	Preformas de politereftalato de etileno (PET)	744	332	146	80	156	195
15162000	Grasas y aceites, vegetales y sus fracciones	236	1	255	148	171	-
39231010	Cajas de plástico	781	268	202	-	30	315
42031010	Chaquetas/chaquetones y casacas de cuero natural	377	119	294	134	96	23
19021100	Pastas alimenti. cont. huevo, sin cocer/rell/prep.	1	-	10	200	261	46
69109030	Tazas de retretes, excepto de porcelana	461	137	135	85	147	147
32089020	Barnices a base de polímeros, disp/medio no acuoso	190	57	50	69	283	109
	SUBTOTAL	76.900	19.694	24.986	49.552	51.242	21.239
	Otros Productos	42.665	9.634	6.650	7.867	7.101	6.166
	TOTAL PAÍS	119.565	29.328	31.636	57.418	58.343	27.405

Se incluyen los principales productos que hayan igualado o superado US\$510.000 en el año 2008.

PRINCIPALES PRODUCTOS EXPORTADOS A VENEZUELA

(Miles de US\$ fob)

CÓDIGO	DESCRIPCIÓN	2007		2008			
		Año	IV trim.	I trim.	II trim.	III trim.	IV trim.
74081110	Alambre cobre ref., sección transv.>6 mm y<=9.5mm	124.096	23.950	39.179	38.028	46.626	16.465
47032910	Pasta quími. de made., semiblan/blanq., eucaliptus	35.191	7.927	13.575	11.051	24.462	13.985
4022118	Leche en polvo, sin azú/edu., mat/g.>=26% peso	5.039	495	11.171	21.162	8.774	8.486
47032100	Pasta quími. de made., semiblanq/blanq., conífera	25.779	5.042	11.189	11.126	18.035	7.139
31043000	Sulfato de potasio	-	-	-	-	23.650	16.060
8081010	Manzanas, variedad Richared delicious, frescas	19.492	7.037	3.809	11.673	10.733	8.948
74031100	Cátodos y secciones de cátodo, de cobre refinado	31.044	6.485	8.316	10.523	7.116	5.138
3074910	Calamares, congelados	2.715	2.660	1.408	522	7.737	17.784
87043121	Camionetas, cap.máx<=5ton, 2000>=cg.útil>500kg	124.009	42.134	-	21.766	2.379	-
20079990	Las demás confitu/jaleas. de frut. cocción c/azúc.	11.277	3.919	728	7.276	8.462	5.893
8061020	Uvas, variedad Flame seedless, frescas	2.202	2.202	584	537	17.422	3.718
8082011	Peras, variedad Packham's triumph, frescas	10.052	135	4.208	6.215	10.596	526
20079911	Preparaciones de pulpa de melocotón (duraznos)	8.384	1.423	1.517	4.411	9.010	5.057
19049000	Los demás cereales grano preco. o prep. otra forma	2.980	1.082	774	4.588	5.035	7.447
73211190	Demás aparatos cocción combustibles gaseosos	-	-	3.421	9.060	5.041	-
20029012	Puré y jugo tomate, cont. valor brix>=30% y<= 32%	8.127	2.874	1.003	9.877	4.076	1.047
8081020	Manzanas, variedad Royal gala, frescas	6.506	636	3.230	4.379	5.456	1.681
3021221	Salmones del atlánt. y danubio, enteros, fr/refr.	6.783	5.527	7.438	4.524	2.624	-
3032210	Salmones del atlántico y danubio, ent., cong.	12.948	1.338	2.857	2.252	5.214	3.761
4029910	Leche condensada	6.284	1.964	2.726	3.089	6.493	1.444
20041000	Patatas prep/conser. ex. en vinagre o ác.acético	-	-	5.279	2.206	4.745	1.408
21069020	Preparaciones compuestas no alcohólicas	14.141	6.198	4.020	2.894	3.985	2.301
8132000	Ciruelas secas	4.389	3.133	58	381	3.686	9.047
8062090	Las demás uvas secas, incluidas las pasas	283	120	-	-	-	12.884
8061030	Uvas, variedad Red globe, frescas	4.826	-	3.107	8.123	1.650	-
20087011	Melocoton, griño/nectar. mitad., conser. nat/alm.	5.409	932	848	3.893	4.161	2.514
52094290	Los d/tejidos de mezclilla hilados/dif.color	15.089	3.727	1.435	2.054	4.329	3.419
84185000	Demás armarios, vitrinas y simil. p/prod frío	3.478	65	1.955	3.604	2.469	2.325
11071000	Malta (de cebada u otros cereales), sin tostar	4.117	1.623	1.627	3.693	3.640	-
7134000	Lentejas, secas, desvainadas, incl. partidas	-	-	-	-	338	8.466
8081060	Manzanas, variedad Granny smith, frescas	4.862	1.243	623	2.908	3.187	1.929
74111000	Tubos de cobre refinado	8.198	1.436	2.841	2.641	1.981	1.012
48184010	Toallas higiénicas, de pasta de papel, papel	4.996	989	855	1.185	3.394	3.009
22042121	Vino cabernet sauvignon, capacidad<=2 l	9.807	3.445	2.692	1.490	2.598	1.626
8062010	Uvas secas, incluidas las pasas, morenas	5.459	2.268	-	47	2.879	5.297
48109210	Los d/papeles y cartones, multicapas, cartulinas	6.635	954	1.637	1.746	2.499	2.241
3041931	Filetes de merluza comun, frescos o refr.	5.898	4.235	242	1.124	3.360	3.155
21050020	Felados, incl. con cacao, a base de leche o crema	6.464	1.845	2.401	1.723	2.218	1.393
20096920	Los demás mostos de uva sin fermentar	4.425	1.581	969	2.017	1.651	3.021
3074990	Jibias y globitos; potas, cong., secas, salada	4.724	12	-	15	19	7.302
8081030	Manzanas, variedad Red starking, frescas	6.385	3.312	49	2.564	2.294	2.406
84181012	Comb. refrigera/congelador, domést. 300>cap>200lts	3.676	648	1.128	695	2.395	2.811
3079991	Jibias en láminas, congelada	-	-	-	1.121	1.197	4.651
8021210	Almendras, sin cáscara, enteras	5.095	2.533	300	1.430	2.138	2.639
3031110	Salmones rojos, ent., congel., ex. híg/hue/lech.	868	868	-	-	4.837	1.533
48010010	Papel prensa en bobinas (rollos)	5.460	1.069	826	1.907	2.459	1.022
7109000	Mezclas de hortalizas, incluso cocidas, congeladas	677	163	195	372	2.224	3.244
7104000	Maíz dulce, incluso cocido, congelado	1.254	387	215	148	267	5.396
30049010	Los d/medic. p/uso humano, vta. al por menor	3.497	983	1.954	1.338	1.156	1.293
8025000	Pistachos, frescos o secos, incluso sin cáscara	3.289	2.688	3.360	1.478	778	-
SUBTOTAL		586.310	163.287	155.750	234.857	301.477	221.920
Otros Productos		258.213	81.852	76.189	64.276	67.454	96.130
TOTAL PAÍS		844.524	245.139	231.939	299.133	368.931	318.050

Se incluyen los principales productos que hayan igualado o superado US\$5.600.000 en el año 2008.

PRINCIPALES PRODUCTOS IMPORTADOS DESDE VENEZUELA

(Miles de US\$ cif)

CÓDIGO	DESCRIPCIÓN	2007		2008			
		Año	IV trim.	I trim.	II trim.	III trim.	IV trim.
31021000	Urea, incluso en disolución acuosa	75.456	20.950	19.755	25.407	36.217	36.048
28141000	Amoniaco anhidro	30.357	5.640	20.133	10.557	11.088	24.501
76149000	D/cables y simil. de aluminio s/aislar p/elect.	8.629	899	958	2.055	2.435	3.762
22084010	Ron	7.089	1.862	1.982	1.408	2.937	2.056
28030000	Carbono (negros de humo y formas de carbon n.e.p.)	3.317	772	1.252	2.085	1.721	1.772
84224000	Demás máq. y apar. p/empaquetar o env. mercaderías	-	-	-	-	-	3.940
76169999	Las demás manufacturas de aluminio	3.233	824	620	697	153	1.000
29053100	Etilenglicol (etanodiol)	1.170	229	605	593	575	445
55020011	Mecha p/fabric. filtro p/cigarrillo, rayón acetato	5.575	1.800	1.250	500	-	-
27101962	Aceites blancos (de vaselina, de parafina)	1.242	308	242	312	866	120
22071000	Alcohol etil. s/desnaturalizar, g° alcoh. vol>=80%	748	392	83	407	640	327
82121010	Máquinas de afeitar desechables	1.964	422	512	683	53	49
83111010	Electródo c/alma hierro, recub. c/mat. refractario	883	229	87	361	393	383
72023000	Ferro-silico-manganeso	-	-	-	-	1.015	-
27101991	Aceites aislantes para uso eléctrico	1.179	108	160	183	223	219
39041020	Poli(cloruro de vinilo), s/mezc., g° suspensión	-	-	-	-	-	784
18063190	Los demás chocolates rellenos, en bloq/tabla/barr.	402	-	168	204	224	122
27101963	Aceites lubricantes terminados	511	146	205	355	14	139
87051090	Camiones-grúa, c/capacidad de levante>1500kg	-	-	692	-	-	-
28112200	Dióxido de sílicio	914	72	99	224	70	277
73084000	Mat.andamiaje, fundición, hierro/acero	779	227	116	179	311	44
31055900	Los demás abonos minerales con nitrógeno y fosfato	-	-	-	-	469	144
34021310	Agentes no iónicos, nionilfenol etoxilado	-	-	73	264	81	141
27101999	Los demás aceites de petróleo o min/bit., ex/crudo	-	-	-	352	188	-
29241990	Las demás amidas acíclicas y deriv.; sales	32	-	86	-	157	287
49019939	Los demás libros, folletos e impresos similares	47	29	145	7	154	222
30059020	Vendas, acondicionadas para la venta al por menor	386	77	42	-	187	287
40112000	Neumáticos nuevos de caucho p/autobuses o camiones	587	190	324	73	51	18
30042010	Medic. c/otros antibióticos uso humano, al detalle	333	109	3	125	135	199
40111000	Neumáticos nuevos de caucho p/automóvil d/turismo	1.486	106	85	90	81	176
72022110	Ferrosilicio, 80%<=cont.silicio<55%peso	158	-	-	-	-	374
27101992	Solventes a base de mezclas de hidrocarburos	-	-	53	-	293	-
27101959	Los demás aceites combustibles residuales pesados	-	-	107	238	-	-
32062010	Pigmentos a base de compuestos de cromo	42	-	-	56	67	178
59021000	Napas tramadas p/neumáticos, de nailon, poliam.	16	16	293	-	-	-
82122010	Hojas de afeitar	263	44	46	106	51	74
18050000	Cacao en polvo sin azucarar ni edulcorar	181	-	249	-	-	-
49019911	Los demás libros escolares, para básica y media	1	1	232	-	-	-
22072000	Alcohol etil. y aguardiente desnatur. cualq. gradu.	-	-	76	150	-	-
74072999	Demás barras de cobre, ex.cobre refinado y aleac.	-	-	193	-	-	-
94060090	Las demás construcciones prefabricadas	-	-	-	-	90	69
30049010	Los d/medic. p/uso humano, vta. al por menor	158	64	8	72	1	79
82121090	Las demás navajas y máquinas de afeitar	268	54	17	80	52	5
84229000	Partes máq. y aparatos p/limpiar, secar, gasear	1	-	-	-	-	153
39222000	Asientos y tapas para inodoros	203	58	35	20	47	50
85122090	D/aparatos alumbrado/señalización visual	117	46	29	-	49	64
22083010	Whisky, de envejecimiento<=6 años	-	-	-	139	-	-
28046900	Los demás silicios, con contenido< 99% en peso	-	-	-	139	-	-
40012200	Caucho natural en otras formas, cauchos (TSNR)	-	-	-	-	138	-
85444999	Los d/conduct. eléct., c/tensión<=80v	195	165	18	57	56	-
SUBTOTAL		147.923	35.838	51.033	48.175	61.282	78.507
Otros Productos		65.021	1.640	473	899	599	926
TOTAL PAÍS		212.944	37.477	51.506	49.074	61.881	79.433

Se incluyen los principales productos que hayan igualado o superado US\$130.000 en el año 2008.

**INTERCAMBIO COMERCIAL CON AMÉRICA
ESTADOS UNIDOS Y CANADÁ
Cuarto Trimestre de 2008**

PRINCIPALES PRODUCTOS EXPORTADOS A CANADÁ

(Miles de US\$ fob)

CÓDIGO	DESCRIPCIÓN	2007		2008			
		Año	IV trim.	I trim.	II trim.	III trim.	IV trim.
74020010	Cobre para el afino	605.910	246.301	174.317	255.344	123.883	83.556
29051100	Metanol (alcohol metílico)	31.440	20.738	97.184	-	21.958	9.977
71081200	Oro en bruto, ex. e/polvo, para uso no monetario	101.264	21.283	34.973	27.075	12.962	20.174
26030000	Minerales de cobre y sus concentrados	26.718	26.718	67.267	16.160	-	-
71069120	Plata en bruto, aleada	60.328	12.959	21.337	20.922	7.524	10.762
40111000	Neumáticos nuevos de caucho p/automóvil d/turismo	24.186	5.036	3.431	5.934	12.101	6.212
3041942	Los d/Filetes de salmón atlant. y danub., fr/refr.	10.616	5.715	5.063	6.068	8.122	6.391
22042121	Vino cabernet sauvignon, capacidad<=2 l	17.807	5.594	5.069	4.897	4.188	3.371
8112020	Frambuesas, s/cocer o cocid., cong., incl. c/azúc.	9.313	961	3.990	4.212	4.215	645
22042127	Vino tinto mezclas, capacidad<=2 l	5.147	1.657	1.804	2.586	4.764	3.715
28332500	Sulfato de cobre	8.326	2.466	2.059	3.151	3.385	2.315
8119090	Las d/frutas y/o frutos, s/cocer o cocidas, cong.	1.980	445	1.678	3.854	3.655	1.387
22042190	Los demás vinos capacidad<=2 l	11.018	3.282	1.717	1.932	3.709	3.003
44091022	Madera de coníferas, perfiles y molduras	7.331	2.176	2.348	2.115	2.854	2.719
44119320	Los d/table., 0,8>=densidad>0.5g/cm3, c/trab.mec	9.558	2.163	2.365	2.199	2.481	2.314
3049943	Trozos de salmónes del atlántico y danubio, cong.	6.112	3.309	2.066	1.451	2.486	2.872
8081020	Manzanas, variedad Royal gala, frescas	9.251	-	1.492	4.793	2.404	-
44123910	Las demás maderas contrachapadas, de coníferas	7.474	2.029	1.749	1.722	3.031	2.181
3042942	Filetes de salmónes del atlántico y danubio, cong.	6.234	1.807	1.806	1.741	3.793	1.310
73121010	Cable alambre 1<=diám<80mm. sec.circ. s/aislar elc	5.511	2.275	1.069	1.995	2.813	2.465
74111000	Tubos de cobre refinado	7.020	2.278	1.534	2.871	2.345	448
8111000	Frutillas, s/cocer o cocidas, cong., incl. c/azúc.	9.945	3.317	3.462	1.246	754	1.379
22042111	Vino sauvignon blanc, capacidad<=2 l	6.107	1.781	1.424	2.125	1.695	1.436
22042122	Vino merlot, capacidad<=2 l	7.499	2.087	1.944	1.826	1.419	1.117
2072710	Pechugas de pavo trozadas, congeladas	4.050	733	1.247	1.684	1.627	1.396
20096910	Los demás jugos de uva sin fermentar	3.570	868	641	516	3.202	1.170
2032200	Jamones, paletas y sus trozos, s/deshuesar	5.343	1.265	1.395	748	1.875	1.475
23012012	Harina de pesc., cont. proteína>= 66%, no alim/hum.	3.128	388	1.135	1.229	2.189	926
20097920	Jugo de manza. s/ferm. y sin alcoh. v. brix>=70	2.120	22	443	430	2.280	2.269
22042991	Los demás vinos tintos	4.562	1.254	2.173	675	944	1.490
44119420	Los d/tableros, dens<=0.5g/cm3, c/trabajo mecánico	2.884	1.452	1.069	1.044	1.061	1.947
22042992	Los demás vinos blancos	3.164	1.230	651	826	1.226	2.136
8051000	Naranjas, frescas o secas	3.278	262	-	24	3.818	424
44182090	Las demás puertas y sus marcos, de madera	3.120	1.153	875	1.111	1.044	1.094
22042112	Vino chardonnay, capacidad<=2 l	3.858	974	799	1.269	1.204	632
22042124	Vino carmenere, capacidad<=2 l	2.706	835	718	958	1.008	962
22042125	Vino syrah, capacidad<=2 l	2.610	784	807	978	966	772
3042950	Filetes de truchas, congelados	6.255	1.329	708	1.038	1.272	316
2032930	Las demás carnes de porcino deshuesadas y congel.	654	49	-	200	985	2.050
44111400	Tablero fibra de madera, dens. media, esp>9mm	1.335	666	323	831	873	666
3041951	Filetes de truchas, frescos o refrigerados	2.317	852	1.411	556	272	360
8119010	Arándanos, s/cocer o cocid., cong., incl. c/azúcar	2.964	164	400	-	181	1.985
20098090	Los d/jugos fruta/horta., sin ferm/alcoh., c/edul.	575	-	782	1.111	494	-
8105000	Kiwis frescos	2.385	-	91	2.101	135	-
28369100	Carbonato de litio	2.050	488	892	551	674	207
11082000	Inulina	796	524	789	722	82	707
73269000	Las demás manufacturas de hierro o de acero	-	-	1.158	3	1.093	-
44182010	Puertas, de madera	3.783	1.353	658	139	370	835
SUBTOTAL		1.063.600	393.020	460.315	394.965	265.418	193.569
Otros Productos		119.427	25.222	17.261	21.756	21.439	17.969
TOTAL PAÍS		1.183.027	418.242	477.575	416.721	286.857	211.538

Se incluyen los principales productos que hayan igualado o superado US\$2.000.000 en el año 2008.

PRINCIPALES PRODUCTOS IMPORTADOS DESDE CANADÁ

(Miles de US\$ cif)

CÓDIGO	DESCRIPCIÓN	2007		2008			
		Año	IV trim.	I trim.	II trim.	III trim.	IV trim.
27101123	Gasolina p/vehí. terrestres, sin pb, de 97 octanos	274.841	77.496	14.697	165.876	13.683	-
27101951	Fuel oil 6	-	-	-	-	75.565	16.194
27011210	Hulla bituminosa para uso metalúrgico	31.815	8.070	10.271	5.372	28.016	27.674
10019000	Los demás trigos y morcajo (tranquillón)	24.287	14.059	2.729	31.574	17.430	3.407
72283000	Demás barras aceros aleados laminado caliente	251	-	-	9.090	6.964	3.032
27011220	Hulla bituminosa para uso térmico	30.307	9.431	8.669	-	-	8.389
39012000	Polietileno de densidad >= a 0,94	3.452	1.111	4.589	8.548	3.550	358
27101940	Aceites combust. destilados (gas oil, diésel oil)	201.008	-	17.044	-	-	-
27101930	Combustible para motores a reacción	-	-	16.748	-	-	-
7134000	Lentejas, secas, desvainadas, incl. partidas	8.352	2.832	3.793	5.944	3.043	1.270
15141100	A. de nabo/mostaza, bajo cont. ác.erú., s/mod/qui.	-	-	-	5.224	6.606	-
85171200	Teléfonos celulares y de otras redes inalámbricas	11.784	2.066	4.330	103	3.275	3.841
87032491	Automóvil turismo, mot.pistón cilin>3000cc, chispa	9.072	1.567	2.603	5.916	819	2.128
87041010	Volquetes aut. uso fuera carret. cap. carga<=30ton	1.325	-	929	2.004	4.135	3.541
29091910	Metil terbutil éter (mtbe)	-	-	10.011	-	-	3
39204300	De polímero de cloruro de vinilo, c/plastífico>=6%	646	11	61	97	3.514	5.238
84118200	Demás turbinas de gas potencia>5.000kw	-	-	8.612	-	1	-
84304910	Las demás máq. sondeo o perforación estacionarias	5.268	2.616	2.161	1.241	3.381	1.418
84749090	D/partes máq. p/trabj. tierra, piedra o mineral	2.517	516	994	347	5.157	1.334
84749010	Partes coladas/moldeadas, fundición hierro/acero	2.909	6	1.737	24	2.076	3.669
30023000	Vacunas para la medicina veterinaria	18.037	5.972	6.456	65	529	71
48042100	Papel kraft para sacos (bolsas), crudo	5.257	1.713	1.320	2.836	924	1.968
84314320	Partes unidad perforac/sondeo de subpart 8430.41	4.002	1.048	1.082	1.522	2.282	1.235
87054090	D/camiones-hormigonera, cap. máx>6 m3 de horm.	428	428	2.237	-	2.234	1.446
84292010	Motoniveladoras	5.275	2.005	631	961	2.466	1.783
39011020	Polietileno de densidad inferior a 0,94, lineal	3.847	1.203	840	2.045	2.153	665
28070000	Ácido sulfúrico; oleum	-	-	0	2.448	-	2.531
48239099	Los d/papeles-cartones, guata y napa de celulosa	3.654	1.609	1.140	1.098	380	1.129
29309099	Los demás tiocompuestos orgánicos	0	-	625	-	887	2.193
84314990	D/partes máq/aparatos part.84.26, 84.29 y 84.30	4.402	639	598	1.171	1.210	722
7131000	Arvejas, secas, desvainadas, incl. partidas	2.671	691	1.114	966	701	869
25030000	Azufre, ex. sublimado, precipitado y coloidal	800	201	669	493	1.551	903
73121010	Cable alambre 1=<diám<80mm. sec.circ. s/aislar elc	1.770	1.093	588	934	1.159	890
30049010	Los d/medic. p/uso humano, vta. al por menor	2.730	954	406	1.208	584	1.196
83099010	Cápsulas para botellas, de metales comunes	244	-	1.051	503	562	1.135
73259110	Bolas y art. simil. p/molienda de minerales	593	148	169	516	278	2.252
10083000	Alpiste	1.726	313	725	1.294	649	352
48051100	Papel semiquímico para acanalar	2.503	295	362	580	251	1.799
82071920	Coronas p/operación, c/parte operante ex.cermet	1.999	623	852	980	708	399
40101100	Correas transportadoras, reforzadas solo c/metal	674	460	1.772	598	312	133
84304990	Las demás máquinas de sondeo o perforación	-	-	826	-	1.326	488
84145900	Los demás ventiladores	1.514	467	476	1.068	996	63
84314390	Demás partes máq. perforac/sondeo sub.8430.41, .49	1.883	324	562	486	531	916
73042200	Tubos de perforación, s/soldadura, de acero inox.	3.394	941	317	588	1.056	528
84818099	D/art. grifería/órganos simil., p/otros usos	2.164	171	583	680	803	410
88021120	Helicópt. de peso<=2000kg, p/pasaj., cap>4plazas	1.566	1.566	2.474	-	-	-
21069090	La demás prep. alimenticias no exp. en otra parte	1.683	386	466	766	438	768
7133390	Los d/porotos comunes, secos, desv. incl. partidos	132	-	67	1.673	558	71
85371090	Los demás soportes para una tensión <=1000 voltios	4.125	309	559	215	307	1.263
68091190	Placas yeso fraguable, revs/reforzado c/cartón	803	244	155	388	759	989
SUBTOTAL		685.710	143.586	139.096	267.440	203.811	110.666
Otros Productos		288.339	83.815	55.066	67.188	58.694	61.466
TOTAL PAÍS		974.050	227.400	194.162	334.629	262.505	172.132

Se incluyen los principales productos que hayan igualado o superado US\$2.290.000 en el año 2008.

PRINCIPALES PRODUCTOS EXPORTADOS A ESTADOS UNIDOS

(Miles de US\$ fob)

CÓDIGO	DESCRIPCIÓN	2007		2008			
		Año	IV trim.	I trim.	II trim.	III trim.	IV trim.
74031100	Cátodos y secciones de cátodo, de cobre refinado	2.418.901	574.814	584.876	568.363	751.743	365.580
3041942	Los d/Filetes de salmon atlant. y danub., fr/refr.	493.992	108.916	116.608	117.449	112.856	103.467
71081200	Oro en bruto, ex. e/polvo, para uso no monetario	310.202	86.469	112.492	104.576	117.909	92.026
74020010	Cobre para el afino	581.550	171.215	158.977	88.783	31.124	32.074
8104020	Arándanos azules o blueberry, frescos	149.977	25.312	162.149	11.433	7	43.189
8061020	Uvas, variedad Flame seedless, frescas	142.292	13.420	176.229	2.567	16	26.592
8061010	Uvas, variedad Thompson seedless, frescas	185.581	2.189	107.217	59.575	889	6.893
44091022	Madera de coníferas, perfiles y molduras	189.692	46.422	41.369	37.970	49.410	39.356
28012000	Yodo	104.282	27.082	24.628	39.082	30.790	33.687
72027000	Herromolibdeno	92.680	21.387	35.230	28.560	31.877	16.727
44123910	Las demás maderas contrachapadas, de coníferas	89.152	18.886	18.678	24.074	31.236	31.210
3049943	Trozos de salmones del atlántico y danubio, cong.	121.529	33.759	25.756	24.981	27.764	26.312
8044010	Paltas, variedad Hass, frescas o secas	149.822	49.673	37.370	93	22.256	41.802
8061050	Uvas, variedad Crimson seedlees, frescas	107.322	10	12.184	85.523	1.926	490
26139010	Concentrados sin tostar de molibdeno	397.585	40.686	55.266	26.407	11.132	3.658
10051010	Maíz híbrido para siembra	92.831	29	22.890	63.609	223	121
3042942	Filetes de salmones del atlántico y danubio, cong.	83.581	17.451	18.385	17.919	25.586	22.484
8061090	Uvas frescas, las demás variedades	80.883	12.163	41.281	22.388	308	13.844
8092000	Cerezas frescas	47.228	35.743	32.568	475	608	43.688
44071012	Madera simpl. aserrada, de coníferas, pino insigne	95.249	20.008	25.464	16.963	13.368	19.898
74031900	Los demás cobres refinados	154.273	33.427	25.039	9.956	18.913	14.025
71069120	Plata en bruto, aleada	88.477	12.026	24.192	18.892	16.122	8.142
44119320	Los d/table., 0,8>=densidad>0.5g/cm3, c/trab.mec	71.007	14.254	12.941	15.088	21.054	14.723
8061070	Uvas, variedad Sugraone, frescas	29.467	5.920	47.944	315	1	15.161
8104090	Mirtilos y d/frutos del género vaccinium, frescos	28.273	5.090	32.894	18.373	-	8.740
26131010	Concentrados tostados de molibdeno	32.675	11.135	7.866	12.672	35.502	3.777
25010020	Sal gema, sal de salinas, sal marina	25.198	9.209	9.743	5.850	12.565	26.786
81129900	Demás manuf. galio, hafnio, indio, niobio y renio	36.085	15.430	13.799	9.782	10.615	15.568
44182010	Puertas, de madera	52.935	12.941	10.248	14.226	13.725	9.234
8112020	Frambuesas, s/cocer o cocid., cong., incl. c/azúc.	24.772	1.379	11.973	19.135	12.772	3.490
22042190	Los demás vinos capacidad<=2 l	39.216	12.010	8.743	10.036	13.496	12.673
20097920	Jugo de manza. s/ferm. y sin alcoh. v. brix>=70	23.715	2.958	1.035	6.233	21.073	15.753
28369100	Carbonato de litio	25.777	3.480	16.331	8.527	4.387	10.273
28342110	Nitrato de potasio, con un cont. <= 98% en peso	20.290	4.102	8.360	9.078	8.756	12.722
22042121	Vino cabernet sauvignon, capacidad<=2 l	42.496	13.079	9.850	9.135	9.095	10.782
8094010	Ciruelas frescas	39.760	510	26.714	9.981	335	1.585
11082000	Inulina	17.500	10.249	5.366	8.422	10.353	13.143
8081020	Manzanas, variedad Royal gala, frescas	50.367	24	4.855	20.823	11.411	48
8093010	Nectarines frescos	28.237	2.760	27.989	2.412	951	4.852
22042127	Vino tinto mezclas, capacidad<=2 l	34.882	11.242	7.641	7.161	9.332	12.052
44071015	Mad. aserrada, blanks, de coníferas, pino insigne	31.637	8.653	7.545	9.717	12.752	5.360
71069110	Plata en bruto, sin alear	19.078	6.327	5.990	8.291	15.569	5.374
40111000	Neumáticos nuevos de caucho p/automóvil d/turismo	31.294	10.863	10.235	9.796	7.732	5.599
8093020	Duraznos (melocotones), frescos	27.048	2.598	23.244	2.325	1.371	5.887
28342190	Nitrato de potasio, con un cont. > 98% en peso	17.095	5.136	5.699	6.041	8.911	11.941
3041951	Filetes de truchas, frescos o refrigerados	15.816	5.622	10.179	6.871	3.651	7.638
20098090	Los d/jugos fruta/horta., sin ferm/alcoh., c/edul.	13.819	2.638	317	13.997	9.027	4.356
31025000	Nitrato de sodio	12.275	421	6.490	6.390	3.105	11.168
44071016	Tableros laminados de coníferas, pino insigne	31.366	8.274	6.496	6.692	7.490	5.677
16041190	Los d/salmones, enteros o en trozos, ex. picados	28.119	6.263	6.273	6.833	5.382	6.654
SUBTOTAL		7.027.280	1.543.653	2.205.605	1.633.839	1.566.476	1.246.283
Otros Productos		1.734.075	375.775	318.072	357.849	393.229	284.954
TOTAL PAÍS		8.761.354	1.919.428	2.523.677	1.991.688	1.959.705	1.531.238

Se incluyen los principales productos que hayan igualado o superado US\$25.000.000 en el año 2008.

PRINCIPALES PRODUCTOS IMPORTADOS DESDE ESTADOS UNIDOS

(Miles de US\$ cif)

CÓDIGO	DESCRIPCIÓN	2007		2008			
		Año	IV trim.	I trim.	II trim.	III trim.	IV trim.
27101940	Aceites combust. destilados (gas oil, diésel oil)	1.252.114	309.744	884.903	1.326.652	645.877	200.697
87041090	Demás volquetes autom. p/uso fuera de carreteras	298.576	82.411	72.779	100.135	121.207	55.371
27101123	Gasolina p/vehí. terrestres, sin pb, de 97 octanos	217.630	97.561	39.814	74.036	42.178	84.114
27101951	Fuel oil 6	58.613	36.887	-	30.216	81.294	45.713
10019000	Los demás trigos y morcajo (tranquillón)	138.280	56.857	789	17.354	71.463	60.644
27101961	Aceites básicos lubricantes	72.094	15.465	21.708	31.978	36.853	31.219
85023910	Demás grupos electróg., acond. por turbinas de gas	15	-	37.026	-	8.312	59.860
29091910	Metil terbutil éter (mtbe)	31.813	11.844	19.517	28.041	29.292	27.218
27101930	Combustible para motores a reacción	35.532	2.255	2	90.307	7.515	2
40116910	Los d/neumát., p/volquetes auto./vehíc. p/minería	44.232	12.199	26.400	21.946	27.738	21.124
84314990	D/partes máq/aparatos part.84.26, 84.29 y 84.30	64.110	18.767	19.224	24.351	21.424	24.316
39012000	Polietileno de densidad >= a 0,94	53.099	16.241	23.235	30.043	21.892	12.973
87032491	Automóvil turismo, mot.pistón cilin>3000cc, chispa	60.563	14.800	18.542	23.537	27.458	14.341
28151200	Hidróxido de sodio en disolución acuosa	42.400	12.225	14.827	18.136	15.805	31.725
31053000	Hidrogenoortofosfato de diamonio (fosfato diamón.)	40.591	6.871	473	21.124	41.517	14.965
39011020	Polietileno de densidad inferior a 0,94, lineal	60.263	21.512	15.364	24.039	23.091	11.317
31054000	Dihidrogenoortofosfato de amonio	36.783	7.374	1.720	39.475	28.549	2.469
23031000	Residuos de la industria del almidon y similares	55.434	15.336	16.282	10.018	25.200	18.307
10059000	Los demás maíces, excepto para siembra	79.519	39.280	51.414	17.550	315	18
84082040	Motores usados p/propulsión vehículos part.87.04	30.794	2.981	10.555	15.576	20.966	21.975
84713000	Comput. digital portatil peso<=10kg	44.744	15.113	16.108	22.687	14.091	10.424
27011220	Hulla bituminosa para uso térmico	6.055	-	26.235	14.774	9.274	9.270
87042321	Camion p/minería, mot.émb.diesel, peso total>20ton	11.095	-	-	6.767	6.762	45.385
95043000	D/juegos activados c/monedas/billetes/fichas/otro	6.296	5.581	7.887	10.213	26.797	10.640
87012020	Tractores carretera p/semirremolq. motor pot>200hp	33.042	12.510	7.358	14.805	24.462	7.716
87089990	Las d/partes y acces. veh. autom, p. 87.01a 87.05	65.437	9.560	9.151	11.804	13.361	19.066
28362020	Ceniza de soda pesada	42.248	13.300	11.746	15.786	15.254	10.525
48041110	Papel, crudo, para caras (cubiertas) (kraftliner)	50.918	15.774	16.031	10.529	8.275	17.739
84295990	Las d/palas mecánicas/excav/cargad. y palas carga.	29.136	8.846	11.584	9.388	15.334	15.894
39041020	Polí(cloruro de vinilo), s/mezc., g° suspensión	40.779	16.538	10.581	17.591	15.259	8.551
87032391	Automóviles turismo, 3000>=cilin>1500cc	41.290	9.145	17.154	15.214	10.554	8.873
84295290	Las demás máq. cuya superestruct. pueda girar 360°	63.661	17.678	-	51.495	-	-
84715000	Unidad de procesos dig., ex.part. 8471.41 a .49	54.399	16.907	11.396	14.070	12.955	10.671
31021000	Urea, incluso en disolución acuosa	20.102	63	-	173	39.363	7.670
84295110	Cargadoras frontales	78.527	15.913	8.474	8.786	18.990	10.911
27132000	Betún de petróleo	-	-	8.796	1.199	19.092	17.296
84304110	Máquinas de sondeo/perforación autoprop. de oruga	32.740	8.135	5.312	15.657	14.827	9.363
30049010	Los d/medic. p/uso humano, vta. al por menor	27.095	7.902	8.280	14.560	11.084	9.762
27131100	Coque de petróleo sin calcinar	25.352	6.174	11.106	9.186	16.688	5.912
87043121	Camionetas, cap.máx<=5ton, 2000>=cg.útil>500kg	26.023	7.774	7.431	13.788	7.083	8.597
39069000	Los demás polímeros acrílicos en formas primarias	29.109	8.409	7.754	7.852	10.958	9.556
84295210	Excavadoras	14.340	1.489	2.073	6.692	5.957	19.797
29025000	Estireno	23.962	4.369	8.257	8.316	6.919	10.864
84749090	D/partes máq. p/trabj. tierra, piedra o mineral	27.276	7.175	7.809	6.430	11.236	8.623
84818099	D/art. grifería/órganos simil., p/otros usos	33.530	9.026	7.623	8.609	8.293	9.051
84714990	D/comput. digitales, present. en forma sistemas	23.568	6.877	9.256	8.963	8.018	6.714
27101963	Aceites lubricantes terminados	20.901	5.287	5.888	6.708	10.760	9.391
39011010	Polietileno densidad inferior a 0,94, alta presión	26.337	7.059	5.552	9.504	12.538	4.357
84733000	Partes y accesorios de máquinas de la part. 84.71	43.964	10.005	9.962	10.572	7.116	3.977
84283310	Los d/aparat. eleva/transp. banda/correa p/minería	367	129	-	-	3.359	27.486
SUBTOTAL		3.614.746	1.027.349	1.533.381	2.296.631	1.682.606	1.092.450
Otros Productos		3.659.211	988.311	938.285	1.050.579	1.209.280	1.162.456
TOTAL PAÍS		7.273.957	2.015.660	2.471.665	3.347.211	2.891.886	2.254.906

Se incluyen los principales productos que hayan igualado o superado US\$30.000.000 en el año 2008.

**INTERCAMBIO COMERCIAL CON AMÉRICA
RESTO DE AMÉRICA
Cuarto Trimestre de 2008**

PRINCIPALES PRODUCTOS EXPORTADOS A COSTA RICA

(Miles de US\$ fob)

CÓDIGO	DESCRIPCIÓN	2007		2008			
		Año	IV trim.	I trim.	II trim.	III trim.	IV trim.
74081110	Alambre cobre ref. sección transv.>6 mm y<=9.5mm	63.253	16.079	13.092	27.498	8.971	10.456
44071012	Madera simpl. aserrada, de coníferas, pino insigne	6.762	4.221	2.706	1.731	1.866	4.479
48109210	Los d/papeles y cartones, multicapas, cartulinas	5.841	1.294	1.653	1.600	2.076	2.270
44071013	Madera cepillada de coníferas, de pino insigne	3.651	1.412	1.367	1.665	2.695	1.668
76072090	D/hojas y tiras delg. aluminio, esp<=0.2mm, c/sop.	5.037	2.273	1.370	2.052	969	2.009
4029910	Leche condensada	4.560	1.180	1.992	1.752	818	1.616
73082000	Torres y castilletes de fundición, hierro/acero	-	-	1.413	1.298	1.090	358
8081020	Manzanas, variedad Royal gala, frescas	2.718	48	647	1.236	1.129	240
31043000	Sulfato de potasio	432	69	15	314	-	2.675
21069020	Preparaciones compuestas no alcohólicas	2.404	769	555	892	742	783
39232110	Bolsas de polímeros de etileno	1.834	436	547	732	1.094	553
28342190	Nitrato de potasio, con un cont. > 98% en peso	356	-	-	-	-	2.857
20029012	Puré y jugo tomate, cont. valor brix>=30% y<= 32%	7.443	1.279	1.346	599	691	196
39202010	De polímeros de propileno, de espesor<= 0,10mm	1.558	419	412	425	976	671
44111400	Tablero fibra de madera, dens. media, esp>9mm	427	175	494	1.034	613	54
20079990	Las demás confitu/jaleas. de frut. cocción c/azúc.	1.248	458	328	197	619	858
39201010	De polímeros de etileno, densidad inferior a 0,94mm	1.566	653	358	718	453	438
8081010	Manzanas, variedad Richared delicious, frescas	2.120	976	44	546	518	796
19049000	Los demás cereales grano preco. o prep. otra forma	1.379	602	140	102	619	799
20089200	Mezclas prep. o conser. c/edulcorantes o alcohol	1.670	584	170	620	316	479
8061030	Uvas, variedad Red globe, frescas	1.535	-	568	939	73	-
22042121	Vino cabernet sauvignon, capacidad<=2 l	1.681	475	438	430	284	240
22042190	Los demás vinos capacidad<=2 l	1.814	579	96	88	445	737
44119220	Los d/table., dens>0.8g/cm3, c/trabajo mecánico	876	282	396	426	499	-
22042127	Vino tinto mezclas, capacidad<=2 l	270	73	89	41	404	777
28342110	Nitrato de potasio, con un cont. <= 98% en peso	110	-	-	232	-	1.055
44071090	Las demás maderas aserradas, de coníferas	1.317	29	62	420	333	426
73101010	Barriles y bidones, fund. hierro/acero, cap>=50l	1.880	105	218	481	341	155
44119310	Los d/table., 0,8>=densidad>0.5g/cm3, s/trab.mec	568	299	344	125	403	284
20087011	Melocoton, griño/nectar. mitad., conser. nat/alm.	1.043	388	286	315	122	263
30066000	Prep. quím. anticonceptivas a base de hormonas	520	195	289	136	226	317
44031010	Tutores, de madera en bruto, tratada con pintura	177	89	463	109	336	12
84185000	Demás armarios, vitrinas y simil. p/prod frío	369	86	67	247	239	351
3042942	Filetes de salmones del atlántico y danubio, cong.	694	176	132	280	335	117
20079911	Preparaciones de pulpa de melocotón (duraznos)	475	157	123	235	222	275
29173900	Los demás ác.policarboxílicos aromáticos y deriv.	727	220	319	226	147	83
39206910	Láminas, de los demás poliésteres	1.211	195	109	163	176	310
30049010	Los d/medic. p/uso humano, vta. al por menor	747	207	191	243	160	147
44111300	Table. fibra de madera, dens.media 9>=esp>5mm	156	53	126	366	138	34
23099090	Las d/prep. del tipo utiliza para aliment animal	19	-	46	40	105	465
22042111	Vino sauvignon blanc, capacidad<=2 l	590	184	169	183	89	185
22042112	Vino chardonnay, capacidad<=2 l	606	159	110	169	138	181
6011011	Bulbos de liliium, en reposo vegetativo	546	491	-	-	-	576
22042122	Vino merlot, capacidad<=2 l	631	157	175	204	107	85
8062010	Uvas secas, incluidas las pasas, morenas	550	211	27	179	230	134
18063110	Chocola relleno con pasta blanda o lico, en bloque	420	124	99	133	150	174
19019011	Dulce de leche (manjar), cont. sólido láct.> 10%	325	100	118	180	92	123
44111200	Tablero fibra de madera, densidad media, esp<=5mm	135	13	89	252	145	12
SUBTOTAL		134.252	37.973	33.795	51.853	32.196	41.772
Otros Productos		36.188	8.331	7.717	8.666	10.897	8.207
TOTAL PAÍS		170.440	46.304	41.513	60.519	43.093	49.979

Se incluyen los principales productos que hayan igualado o superado US\$490.000 en el año 2008.

PRINCIPALES PRODUCTOS IMPORTADOS DESDE COSTA RICA

(Miles de US\$ cif)

CÓDIGO	DESCRIPCIÓN	2007		2008			
		Año	IV trim.	I trim.	II trim.	III trim.	IV trim.
48184020	Pañales para bebés, de pasta de papel, papel	4.495	1.815	243	93	783	1.784
76071100	Hojas delgadas aluminio, esp<=0.2mm, s/soporte	3.030	579	592	804	648	317
40112000	Neumáticos nuevos de caucho p/autobuses o camiones	280	113	64	597	847	161
85423100	Procesadores y controladores	606	257	617	201	312	88
8119090	Las d/frutas y/o frutos, s/cocer o cocidas, cong.	242	100	174	82	116	227
40111000	Neumáticos nuevos de caucho p/automóvil d/turismo	656	92	138	106	235	113
62121020	Sostenes, incl. de punto, de fib.sintét. o artif.	433	140	144	110	150	161
40169390	Las demás juntas/empaquetaduras de caucho vulcan.	64	12	51	87	218	115
90183990	Las demás jeringas, agujas, cateteres y similares	169	85	176	127	12	155
6029000	Las demás plantas vivas, esquejes e injertos	305	182	107	5	179	114
72109000	D/pdts hie., lamin. s/alea, an>=600mm, revestido	-	-	380	-	-	-
69109090	D/aparatos de cerám. p/uso sanit., ex. porcelana	43	20	63	43	242	24
61082221	Bragas de punto, otras fibra. sint., para mujer	285	48	93	74	109	69
40116100	Los d/neumáticos c/relieves, p/máq. agríc/forest	68	68	180	-	93	27
47079010	Los d/desperdicios y desech. s/clasificar, e/papel	20	20	81	130	-	-
85061010	Pilas sec.dióxido manganeso, tensión nominal 1,5v	-	-	-	-	1	198
56074900	Los d/cordeles-cuerdas de polietileno o poliprop.	546	222	-	-	56	141
90213900	Los demás artículos y aparatos de prótesis	0	0	34	24	50	87
49019939	Los demás libros, folletos e impresos similares	17	17	16	-	89	88
48184010	Toallas higiénicas, de pasta de papel, papel	-	-	-	-	87	94
84733000	Partes y accesorios de máquinas de la part. 84.71	31	11	2	32	106	39
85369013	Conectores, bornes y simil. p/tensión<=1000v	140	39	0	70	67	40
76069100	Demás chapas de aluminio s/alea, esp> 0.2mm	5	5	-	15	70	83
47079020	Los d/desperdic. y desech. s/clasificar, cartón	101	101	17	124	24	3
90189080	Los demás inst/aparatos med/cirug/odontologicos	59	52	28	44	52	38
61091011	T-shirts/camis. pto.algod, cont>=75% peso, h. y m.	122	21	17	76	58	8
32089010	Pinturas a base de polímeros, disp/medio no acuoso	166	60	54	50	26	22
38089199	Los demás insecticidas	-	-	-	11	133	-
8043000	Piñas, frescas o secas.	40	40	-	77	-	66
61159620	Los demás calcetines y art. calcetería, fib.acril.	-	-	-	-	111	25
84138100	Las demás bombas para líquidos	29	9	15	36	57	11
85369019	Demás apar. empalme y conexión, p/tensión<=1000v	222	132	54	3	30	25
61159590	Demás calcet. y art. calcet. algod., los demás	-	-	-	-	22	91
39269090	Las demás manufacturas de plástico	35	8	13	42	30	21
30049010	Los d/medic. p/uso humano, vta. al por menor	119	29	28	52	20	0
18063120	Chocolate rellenos con frutos o cereal, en bloques	38	8	12	54	-	34
47071090	Los demás papeles o cartones para reciclar	-	-	-	-	62	32
39232110	Bolsas de polímeros de etileno	80	57	-	37	57	-
85177000	Partes p/aparatos de transmisión o recepción voz	4	2	1	1	72	17
20071000	Prep. homogenizadas, obtenida por cocción c/azucar	91	9	35	14	-	39
6021000	Esquejes sin enraizar e injertos	76	17	-	1	87	-
85444219	Los demás conductores p/tensión<=80v	63	15	4	20	59	3
85389090	Demás partes de los aparatos pdas. 85.35 a 85.37	23	14	21	29	30	2
69109030	Tazas de retretes, excepto de porcelana	16	11	31	20	4	24
18050000	Cacao en polvo sin azucarar ni edulcorar	194	-	72	6	-	-
9012100	Café tostado, sin descafeinar	18	-	7	40	-	30
3023200	Atunes de aleta amarilla, fr/refr., ex. híg/huevas	10	5	22	41	12	-
21042010	Alimentos infantiles	270	70	-	38	-	36
85366100	Portalámparas, para una tensión<=1000v	66	18	14	48	2	9
71171990	La demás bisutería de metales comunes	4	-	46	25	-	0
	SUBTOTAL	13.283	4.503	3.645	3.492	5.419	4.660
	Otros Productos	5.346	2.004	449	612	547	522
	TOTAL PAÍS	18.629	6.507	4.095	4.105	5.966	5.181

Se incluyen los principales productos que hayan igualado o superado US\$70.000 en el año 2008.

PRINCIPALES PRODUCTOS EXPORTADOS A GUATEMALA

(Miles de US\$ fob)

CÓDIGO	DESCRIPCIÓN	2007		2008			
		Año	IV trim.	I trim.	II trim.	III trim.	IV trim.
27101127	Gasolina p/vehí. terrestres, sin pb, de 95 octanos	58.227	7.051	28.603	28.162	52.194	42.852
27101129	Las demás gasolinas, excepto para aviación	91.223	52.395	21.187	18.953	21.549	14.653
48109210	Los d/papeles y cartones, multicapas, cartulinas	7.228	1.319	2.277	2.039	1.449	2.236
44071012	Madera simpl. aserrada, de coníferas, pino insigne	5.406	3.125	1.412	1.387	1.115	3.654
19049000	Los demás cereales grano preco. o prep. otra forma	4.492	1.103	638	764	3.032	1.963
73082000	Torres y castilletes de fundición, hierro/acero	4.630	1.379	2.592	842	2.574	-
20079990	Las demás confitu/jaleas. de frut. cocción c/azúc.	2.110	280	354	1.570	1.386	1.356
19011090	Las demás prep. alim. infantil, venta al por menor	2.591	359	510	972	607	957
21069020	Preparaciones compuestas no alcoholicas	2.388	495	526	1.054	660	444
8081020	Manzanas, variedad Royal gala, frescas	2.384	9	371	886	1.340	-
20029012	Puré y jugo tomate, cont. valor brix>=30% y<= 32%	3.036	523	453	254	287	1.411
20079911	Preparaciones de pulpa de melocotón (duraznos)	2.122	788	625	300	525	631
39201010	De polímeros de etileno, densidad inferior a 0,94mm	27	3	19	601	938	462
39202010	De polímeros de propileno, de espesor<= 0,10mm	56	0	152	475	842	524
44119220	Los d/table., dens>0.8g/cm3, c/trabajo mecánico	854	280	494	708	511	226
40112000	Neumáticos nuevos de caucho p/autobuses o camiones	2.197	636	470	497	524	379
28342190	Nitrato de potasio, con un cont. > 98% en peso	522	-	-	-	-	1.861
44111400	Tablero fibra de madera, dens. media, esp>9mm	846	117	310	568	440	421
39232110	Bolsas de polímeros de etileno	1.251	371	368	216	574	233
73084000	Mat.andamiaje, fundición, hierro/acero	695	177	283	437	254	347
44071013	Madera cepillada de coníferas, de pino insigne	446	53	303	470	415	83
44119310	Los d/table., 0,8>=densidad>0.5g/cm3, s/trab.mec	322	79	199	112	504	451
8061030	Uvas, variedad Red globe, frescas	1.234	-	444	739	80	-
40111000	Neumáticos nuevos de caucho p/automóvil d/turismo	1.440	465	402	290	170	363
71181000	Monedas sin curso legal, excepto las de oro	7.576	5.752	-	-	559	559
28342110	Nitrato de potasio, con un cont. <= 98% en peso	590	-	-	-	-	982
20087011	Melocoton, griño/nectar. mitad., conser. nat/alm.	880	76	107	306	306	164
31043000	Sulfato de potasio	474	-	-	-	-	836
8132000	Ciruelas secas	394	277	35	29	165	412
39231010	Cajas de plástico	401	144	89	59	408	72
44111300	Table. fibra de madera, dens.media 9>=esp>5mm	275	21	106	141	175	151
22042121	Vino cabernet sauvignon, capacidad<=2 l	762	191	147	189	92	83
85446010	Demás conductores eléct. tensión>1000v, cobre	236	-	-	-	483	-
73089000	Demás const. y partes, fundición, hierro/acero	478	-	390	3	-	78
8062010	Uvas secas, incluidas las pasas, morenas	330	9	18	82	188	169
39201020	De polímeros de etileno,de densidad>= 0,94mm	-	-	343	-	-	78
44111200	Tablero fibra de madera, densidad media, esp<=5mm	118	25	142	81	42	122
8081060	Manzanas, variedad Granny smith, frescas	350	24	11	146	222	-
19019090	Las demás prep. alim. base harinas, c/cacao<=40 %	818	73	66	71	71	165
4069010	Queso gouda y del tipo gouda	-	-	-	91	182	91
8093020	Duraznos (melocotones), frescos	334	79	263	39	-	57
11041200	Granos de avena aplástados o en copos	207	145	217	139	-	-
13023910	Carraghenina	336	109	75	94	115	69
20089200	Mezclas prep. o conser. c/edulcorantes o alcohol	448	116	36	158	133	24
70109050	Frascos de vidrio	228	69	110	40	83	111
83099090	Los demás tapones, tapas, sobretapas, precintos	387	54	108	95	57	85
8081010	Manzanas, variedad Richared delicious, frescas	538	117	-	69	271	-
9023000	Té negro y parc. ferm., en envas/inm. cont.<=3 kg.	522	61	43	103	69	109
22042127	Vino tinto mezclas, capacidad<=2 l	104	64	23	54	72	175
76129000	Demás depósitos, cisternas y simil. c/cap <=300l	206	47	66	36	152	66
	SUBTOTAL	212.720	78.462	65.384	64.322	95.814	80.159
	Otros Productos	36.118	15.902	4.179	4.778	5.301	4.621
	TOTAL PAÍS	248.837	94.364	69.563	69.099	101.115	84.780

Se incluyen los principales productos que hayan igualado o superado US\$320.000 en el año 2008.

PRINCIPALES PRODUCTOS IMPORTADOS DESDE GUATEMALA

(Miles de US\$ cif)

CÓDIGO	DESCRIPCIÓN	2007		2008			
		Año	IV trim.	I trim.	II trim.	III trim.	IV trim.
17019910	Azúcar de caña refinada	35.332	5.974	22.720	40.585	27.856	3.698
40012200	Caucho natural en otras formas, cauchos (TSNR)	5.720	423	2.377	825	2.606	2.690
30499999	Las demás carnes de los demás pescados, cong.	-	-	-	530	1.627	-
40012900	Los demás cauchos naturales en otras formas	791	238	420	463	581	232
40011000	Látex de caucho natural, incluso prevulcanizado	815	238	129	259	273	278
73102990	D/recipientes, fund. hierro/acero, de cap<50l	543	119	291	62	123	250
8119090	Las d/frutas y/o frutos, s/cocer o cocidas, cong.	109	62	154	278	-	-
22084010	Ron	144	28	0	30	47	95
17049090	Los demás artículos de confitería sin cacao	67	16	35	89	18	18
40151990	Los d/guantes, mitones/manoplas de caucho vulcan.	102	-	-	74	66	-
96032100	Cepillos de dientes, incl. para dentaduras postizas	53	6	19	20	36	34
83099090	Los demás tapones, tapas, sobretapas, precintos	160	70	23	62	17	-
17031000	Melaza de caña de azúcar	8	8	-	71	-	-
84185000	Demás armarios, vitrinas y simil. p/prod frío	-	-	-	68	-	-
60063200	Demás tej. punto, de fibras sintéticas, teñidos	-	-	-	-	59	-
34011100	Jabón de tocador (incluso los medicinales)	0	0	16	-	41	-
27101963	Aceites lubricantes terminados	12	12	-	-	-	56
74072999	Demás barras de cobre, ex.cobre refinado y aleac.	-	-	-	-	55	-
39151000	De polímeros de etileno	-	-	-	-	26	23
30049010	Los d/medic. p/uso humano, vta. al por menor	0	0	34	-	-	-
61143010	Las demás prendas de vestir, punto, de fib.sintét.	3	-	-	-	33	-
47071090	Los demás papeles o cartones para reciclar	38	-	-	30	-	-
90183990	Las demás jeringas, agujas, cateteres y similares	-	-	1	-	-	25
39011010	Polietileno densidad inferior a 0,94, alta presión	-	-	-	-	-	25
63090099	Los demás artículos de pedrería	11	3	3	9	9	4
39241000	Vajilla y demás artíc. p/servicio de mesa o cocina	-	-	23	-	-	-
47079010	Los d/desperdicios y desech. s/clasificar, e/papel	-	-	22	-	-	-
9083000	Amomos y cardamomos	-	-	19	-	-	-
12093000	Semillas de plantas herbáceas, para siembra	-	-	-	3	13	2
60063400	Demás tej. punto, de fibr. sintét., estampados	-	-	-	-	18	-
68022100	Mármol/travertino y alabast, talla/construc/manuf.	20	-	-	-	15	-
SUBTOTAL		43.927	7.198	26.286	43.457	33.519	7.432
Otros Productos		640	63	34	31	32	60
TOTAL PAÍS		44.566	7.261	26.320	43.488	33.551	7.491

Se incluyen los principales productos que hayan igualado o superado US\$10.000 en el año 2008.

Europa |

INTERCAMBIO COMERCIAL CON EUROPA
UNIÓN EUROPEA
Cuarto Trimestre de 2008

PRINCIPALES PRODUCTOS EXPORTADOS A ALEMANIA

(Miles de US\$ fob)

CÓDIGO	DESCRIPCIÓN	2007		2008			
		Año	IV trim.	I trim.	II trim.	III trim.	IV trim.
26030000	Minerales de cobre y sus concentrados	597.781	90.154	210.274	191.691	81.076	107.013
74031100	Cátodos y secciones de cátodo, de cobre refinado	361.041	111.756	69.283	104.628	73.906	57.999
3042942	Filetes de salmones del atlántico y danubio, cong.	52.582	21.191	14.243	13.085	19.800	15.754
71069120	Plata en bruto, aleada	98.786	27.396	24.472	10.609	5.525	4.248
71081200	Oro en bruto, ex. e/polvo, para uso no monetario	31.041	16.486	15.954	5.499	10.012	10.066
3049943	Trozos de salmones del atlántico y danubio, cong.	44.489	14.933	11.009	10.722	8.425	9.717
23012012	Harina de pesc., cont. protein>= 66%, no alim/hum.	28.959	3.558	7.040	7.511	13.269	8.671
74020010	Cobre para el afino	6.688	-	-	8.545	8.137	19.165
47032910	Pasta quími. de made., semiblan/blanq., eucaliptus	25.134	6.654	7.685	9.399	9.363	6.757
74010000	Matas de cobre; cobre de cementación (precipitado)	26.310	-	-	30.428	-	-
16023110	Trozos preparados, sazonados o condiment. de pavo	7.405	4.689	6.712	8.667	8.903	3.802
2032930	Las demás carnes de porcino deshuesadas y congel.	10.478	2.945	4.476	5.665	7.461	9.936
28369100	Carbonato de litio	15.943	2.920	7.145	5.998	4.999	5.856
3049944	Las d/carnes de salmones d/atlán. y danubio, cong.	35.435	6.726	4.137	6.294	5.668	7.794
4090000	Miel natural	9.622	699	5.482	10.990	4.677	1.989
12119042	Cascarilla de mosqueta, fresca o seca	9.971	2.243	1.761	7.953	6.024	6.193
22042991	Los demás vinos tintos	14.321	5.069	4.167	2.544	4.423	7.334
8132000	Ciruelas secas	14.590	7.388	2.888	3.441	4.819	5.480
22042121	Vino cabernet sauvignon, capacidad<=2 l	19.072	4.745	4.085	4.183	3.025	4.745
8112020	Frambuesas, s/cocer o cocid., cong., incl. c/azúc.	4.701	44	7.885	5.798	-	-
2013000	Carne de bovino deshuesada, fr./ref.	5.004	1.392	1.246	2.972	5.793	3.563
2109900	Las demás carnes y despoj. comest., sal/sec/ahum.	-	-	5.427	2.327	1.300	2.761
74031900	Los demás cobses refinados	10.332	6.095	9.352	-	1.725	-
44123910	Las demás maderas contrachapadas, de coníferas	2.896	883	1.504	2.161	2.873	1.902
28257010	Trióxido de molibdeno	-	-	-	-	2.108	5.982
16059070	Cholgas y choros(itos) preparados o conservados	6.277	669	1.710	3.107	1.697	1.449
10051010	Maiz híbrido para siembra	3.431	-	5.518	2.403	-	-
8061010	Uvas, variedad Thompson seedless, frescas	5.088	3	3.391	4.329	-	13
8133000	Manzanas secas	3.708	965	326	764	3.410	1.416
23012013	Harina de pesc, cont. protein> 68%, no alim/hum.	9.961	-	-	356	3.261	2.192
2071411	Pechugas de gallo o gallina, deshuesadas, congel.	3.301	1.740	2.055	1.196	1.161	1.379
72027000	Herromolibdeno	1.948	-	-	-	-	5.759
8023290	Las demás nueces de nogal, sin cáscara	2.762	699	-	663	2.818	2.207
22042122	Vino merlot, capacidad<=2 l	6.761	1.490	1.816	1.583	1.094	1.060
22042992	Los demás vinos blancos	4.146	1.250	1.607	786	1.525	1.488
3049941	Trozos de salmones del pacífico, congelados	6.549	2.165	1.611	1.938	498	989
8023210	Nueces de nogal, sin cáscara, enteras	3.000	783	-	1.262	2.110	1.475
28100020	Ácidos bóricos.	2.534	661	1.012	1.432	1.251	1.055
3042931	Filetes de merluza comun, congelados	5.321	927	439	1.318	2.667	285
22042127	Vino tinto mezclas, capacidad<=2 l	4.276	1.643	1.462	741	1.144	1.185
8112010	Moras, s/cocer o cocidas, cong., incl. c/azúc.	3.220	258	2.759	1.386	130	225
20098090	Los d/jugos fruta/horta., sin ferm/alcoh., c/edul.	347	24	52	839	2.704	899
22042111	Vino sauvignon blanc, capacidad<=2 l	6.368	1.714	788	883	1.323	1.305
21012010	Extractos, esencias y concentrados a base de té	2.946	869	1.175	1.289	607	975
8061050	Uvas, variedad Crimson seedlees, frescas	1.758	-	57	3.843	-	-
39209200	De los demás plásticos, de poliamidas	2.049	984	252	1.702	1.359	539
48109210	Los d/papeles y cartones, multicapas, cartulinas	1.826	930	907	1.218	1.159	319
8061030	Uvas, variedad Red globe, frescas	2.569	-	123	3.250	-	-
74091100	Chapas de cobre ref., espesor>0.15mm, enrolladas	14.075	1.451	1.538	1.771	-	-
8062010	Uvas secas, incluidas las pasas, morenas	1.249	776	73	861	1.793	304
SUBTOTAL		1.538.050	357.964	454.898	500.033	325.020	333.247
Otros Productos		155.167	22.123	28.664	32.407	22.690	20.755
TOTAL PAÍS		1.693.217	380.086	483.562	532.440	347.710	354.002

Se incluyen los principales productos que hayan igualado o superado US\$3.030.000 en el año 2008.

PRINCIPALES PRODUCTOS IMPORTADOS DESDE ALEMANIA

(Miles de US\$ cif)

CÓDIGO	DESCRIPCIÓN	2007			2008		
		Año	IV trim.	I trim.	II trim.	III trim.	IV trim.
87032391	Automóviles turismo, 3000>=cilin>1500cc	56.240	13.062	12.814	17.622	24.548	16.380
87032491	Automóvil turismo, mot.pistón cilin>3000cc, chispa	41.735	10.635	10.578	9.922	12.130	10.536
85023990	Los demás grupos electrógenos	1	1	-	-	41.344	1.434
87042351	Chasis, camiones cap.máx>20ton, carga útil>2000kg	34.695	6.724	10.544	7.661	11.129	11.887
84264100	D/máq/aparatos autopropulsadas sobre neumaticos	10.866	5.085	9.868	2	15.674	12.335
30049010	Los d/medic. p/uso humano, vta. al por menor	29.517	6.445	5.697	7.550	8.712	7.902
72254000	D/pdtos.lamin.cte. acero, s/enrollar ancho>=600mm	19.469	3.335	5.056	8.034	8.343	7.179
87012020	Tractores carretera p/semirremolq. motor pot>200hp	18.216	5.927	7.318	5.959	8.009	6.218
73084000	Mat.andamiaje, fundición, hierro/acero	19.980	4.177	6.469	7.030	6.211	5.158
84119900	Demás part. de turbinas gas, ex.turbopro/reactores	1.912	62	1.414	1.139	2.785	16.615
84295210	Excavadoras	60.013	48.768	2	14.672	11	6.136
84068200	Demás turbinas de vapor de potencia<=40 mw	-	-	-	2	17.883	-
38220000	Reactivos de diagnóst/laborat.y reactivos prep.	16.101	4.140	5.024	4.833	4.425	3.032
84148090	Las demás bombas y compresores de aire	4.196	1.193	1.018	3.393	1.709	10.525
32041910	Beta-caroteno y otras mat. colorantes carotenoides	16.512	4.637	3.831	4.388	5.926	2.261
85372090	Los demás soportes para una tensión>72,5 kv	4.414	7	2.274	14	9.586	2.705
84749090	D/partes máq. p/trabj. tierra, piedra o mineral	9.668	7.664	2.085	1.442	4.007	6.282
85176100	Estaciones base	11.242	5.255	4.921	2.934	5.272	79
84099990	D/part. dest. princ. motores part. 84.07 u 84.08	7.192	1.891	3.269	4.542	2.716	2.310
84431390	Las demás máq. y material para imprimir offset	6.860	951	1.574	8.013	1.317	1.460
84834011	Engranajes	3.246	1.212	830	2.898	3.331	5.110
36030040	Detonadores eléctricos	6.427	1.517	2.550	3.337	3.964	1.381
84294010	Rodillos compactadores	5.876	3.682	1.286	2.700	4.225	2.765
23099090	Las d/prep. del tipo utiliza para aliment animal	15.751	3.081	2.848	2.088	2.362	3.517
87051090	Camiones-grúa, c/capacidad de levante>1500kg	5.022	2.476	-	1.908	4.922	3.974
84798990	Las d/máq. y aparatos mecánicos con función propia	9.454	6.932	4.687	992	3.499	1.189
38089319	Los demás herbicidas, inhibidores de germinación	10.265	440	946	3.681	4.733	946
84778000	Demás máq. trabajar caucho/plástico y pdtos.	9.947	7.597	2.893	1.487	687	4.956
44119220	Los d/table., dens>0.8g/cm3, c/trabajo mecánico	2.631	1.040	3.445	5.845	256	167
84393000	Máq. y aparatos para el acabado de papel o cartón	237	-	2.475	-	7.160	-
49070010	Billetes de banco	-	-	-	4.040	2.410	2.782
84223090	Demás máq.y apar. llenar, botell. o gasear	2.876	300	163	7.917	190	721
84198990	D/aparatos y dispositivos p/oje. camb. temperatura	8.743	1.860	6.509	733	488	1.028
84313910	Partes p/maq. elevad/transportador acción continua	15.972	651	493	846	1.408	5.828
31052000	Abonos mine. o quím. c/3 fertilizantes n, p y k	3.748	1.049	1.366	2.316	4.119	706
48101910	Los d/papel util. p/esc. e imp.(fines gráficos)	8.900	2.675	2.357	2.811	1.826	1.383
39069000	Los demás polímeros acrílicos en formas primarias	7.321	2.680	1.889	1.492	1.900	2.652
84211900	Las demás centrifugadoras	4.437	1.166	1.545	2.105	1.644	2.624
84289000	Las demás máq. y aparatos de elevación	335	45	25	5.903	1.262	614
87033390	D/veh. diesel, motor pistón, cilin>2500cc	6.012	986	2.235	2.057	1.572	1.853
48119091	Los demás, papel sensibilizado	4.618	1.884	2.386	1.449	1.888	1.884
29362800	Vitamina e y sus derivados, sin mezclar	2.380	470	1.363	1.935	2.799	1.396
84195000	Intercambiadores de calor	5.759	439	377	819	316	5.879
40101100	Correas transportadoras, reforzadas solo c/metal	12.717	2.779	2.211	367	3.999	786
30043910	Los d/medic. c/hormo., otro de p.29.37 uso humano	5.719	1.364	960	1.933	2.448	2.011
84021190	D/caldera acuotubular, c/producción vapor>45t/h	-	-	-	134	1.161	6.010
84639090	D/máq. p/trabajar metal/cermet, no por arranque	51	2	-	70	6.939	248
84818099	D/art. grifería/órganos simil., p/otros usos	6.083	1.315	2.059	1.883	1.610	1.701
84263000	Grúas de pórticos	-	-	-	2	7.132	-
38089219	Fungicida acondicionada para la venta por menor	5.590	2.023	133	353	4.815	1.528
SUBTOTAL		538.946	179.624	141.791	173.253	276.801	196.073
Otros Productos		1.023.289	292.916	254.575	284.157	303.577	263.564
TOTAL PAÍS		1.562.235	472.541	396.366	457.409	580.377	459.637

Se incluyen los principales productos que hayan igualado o superado US\$6.820.000 en el año 2008.

PRINCIPALES PRODUCTOS EXPORTADOS A AUSTRIA

(Miles de US\$ fob)

CÓDIGO	DESCRIPCIÓN	2007		2008			
		Año	IV trim.	I trim.	II trim.	III trim.	IV trim.
8023290	Las demás nueces de nogal, sin cáscara	1.118	339	-	138	1.756	694
28255000	Óxidos e hidróxidos de cobre	600	302	335	711	528	536
8023210	Nueces de nogal, sin cáscara, enteras	155	-	-	143	416	113
22042121	Vino cabernet sauvignon, capacidad<=2 l	710	296	137	234	87	183
38089299	Los demás fungicidas	70	-	-	-	-	540
4090000	Miel natural	-	-	-	279	205	-
8021210	Almendras, sin cáscara, enteras	317	-	-	-	385	-
22042992	Los demás vinos blancos	66	-	-	149	111	-
22042122	Vino merlot, capacidad<=2 l	140	29	52	19	26	43
8119090	Las d/frutas y/o frutos, s/cocer o cocidas, cong.	105	-	101	-	-	-
1061910	Camélidos vivos	-	-	-	72	19	-
22042127	Vino tinto mezclas, capacidad<=2 l	74	46	17	4	12	53
71171910	D/bisutería met.común, dorados/plat., c/vidrio	-	-	-	-	37	48
22042124	Vino carmenere, capacidad<=2 l	80	19	25	11	17	26
22042112	Vino chardonnay, capacidad<=2 l	68	12	31	12	20	11
8111000	Frutillas, s/cocer o cocidas, cong., incl. c/azúc.	60	36	73	-	-	-
8112020	Frambuesas, s/cocer o cocid., cong., incl. c/azúc.	4	-	70	-	-	-
8132000	Ciruelas secas	155	-	-	-	64	-
7123910	Trufas y demás hongos, enteros, secos	-	-	52	-	-	-
8119020	Damascos, s/cocer o cocido, cong., incl. c/azúcar	-	-	-	40	-	-
10051010	Maíz híbrido para siembra	13	-	2	37	-	-
22042111	Vino sauvignon blanc, capacidad<=2 l	67	16	2	9	18	9
22042129	Lo d/vino tinto c/denomin. de origen capacidad<=2 l	7	-	17	6	0	4
71171920	D/bisutería met.común, dorados/plat., s/vidrio	-	-	26	-	-	-
70134910	Los d/art. p/serv. mesa/cocina, virio templado	2	-	-	-	24	-
30049010	Los d/medic. p/uso humano, vta. al por menor	30	22	-	7	16	-
22042125	Vino syrah, capacidad<=2 l	50	12	8	7	-	5
68042290	Demás muelas, obt de abrasivos aglom. o cerámico	-	-	20	-	-	0
84879010	Aros obturación(retenes) s/conex. n/caract. eléct.	-	-	-	-	-	20
26139010	Concentrados sin tostar de molibdeno	7.505	-	-	-	0	-
74091100	Chapas de cobre ref., espesor>0.15mm, enrolladas	3.729	435	-	-	-	-
39231010	Cajas de plástico	287	-	-	-	-	0
74091900	Demás chapas de cu refinado, espesor>0.15mm	253	-	-	-	-	-
22089090	Los demás licores y bebidas espirituosas	210	140	-	-	-	-
8112010	Moras, s/cocer o cocidas, cong., incl. c/azúc.	176	-	-	-	-	-
39202010	De polímeros de propileno, de espesor<= 0,10mm	155	-	-	-	-	-
22042912	Mosto uva ferm. parcial. y apag. c/alcohol, blancos	151	43	-	-	-	-
	SUBTOTAL	16.358	1.747	966	1.878	3.741	2.284
	Otros Productos	509	137	31	100	24	105
	TOTAL PAÍS	16.867	1.885	997	1.978	3.765	2.389

Se incluyen los principales productos.

PRINCIPALES PRODUCTOS IMPORTADOS DESDE AUSTRIA

(Miles de US\$ cif)

CÓDIGO	DESCRIPCIÓN	2007		2008			
		Año	IV trim.	I trim.	II trim.	III trim.	IV trim.
95043000	D/juegos activados c/monedas/billetes/fichas/otro	1.923	1.323	2.727	11.166	3.784	6.377
84304110	Máquinas de sondeo/perforación autoprop. de oruga	1.665	1.142	-	1.867	5.880	1.267
84806000	Moldes para materia mineral	23	-	318	1.924	3.394	3.231
22029040	Bebidas de fantasía gasificadas, con azúcar	3.268	1.228	1.527	1.354	1.459	1.840
84269100	D/máq/aparatos proyectados p/montar veh.carret.	3.184	914	837	1.635	835	2.106
44187900	Los d/tabletos ensamblados p/revestir suelo	2.923	1.052	691	1.178	1.779	1.506
87033390	D/veh. diesel, motor pistón, cilin>2500cc	4.856	751	509	1.770	1.784	759
48101910	Los d/papel util. p/esc. e imp.(fines gráficos)	3.604	393	1.034	977	1.288	401
84185000	Demás armarios, vitrinas y simil. p/prod frío	1.503	787	494	126	832	1.870

PRINCIPALES PRODUCTOS IMPORTADOS DESDE AUSTRIA

(Miles de US\$ cif)

(Continuación)

CÓDIGO	DESCRIPCIÓN	2007			2008		
		Año	IV trim.	I trim.	II trim.	III trim.	IV trim.
30043920	Los d/medic. c/hormo., otro de p.29.37 uso veteri.	454	260	359	1.033	933	974
30021010	Antisueos (sueos c/anticuerpos), p/uso humano	9.438	3.740	1.398	365	1.141	173
84749090	D/partes máq. p/trabj. tierra, piedra o mineral	442	236	1.389	1.485	10	49
73152000	Cadenas antideslizantes, fundición hierro/acero	3.057	79	880	323	488	790
30049010	Los d/medic. p/uso humano, vta. al por menor	2.843	731	906	506	262	747
84399100	Partes máq/ap. fab. pasta mat. fibrosas celulos.	160	10	2.005	298	37	20
48102910	Los d/papel p/imp., est/cuché, cont. fibra<10%	416	16	140	642	470	1.055
44119220	Los d/table., dens>0.8g/cm3, c/trabajo mecánico	1.077	161	746	228	612	539
84212990	Los demás aparatos para filtrar o depurar líquidos	114	35	1.790	25	10	16
95049000	D/art. p/juegos de sociedad, incl. juegos con motor	75	71	52	1.751	8	5
29419090	Los demás antibióticos	310	-	-	30	1.096	576
38160090	Los d/cementos, morteros, hormigones y prep.simil.	2.025	517	422	429	497	297
39011020	Polietileno de densidad inferior a 0,94, lineal	468	-	81	1.263	264	-
89019099	Los d/barcos transp. merc/mixto persona/merc	-	-	1.591	-	-	-
85451100	Electrodos del tipo de los utilizados en hornos	2.697	878	-	509	1.024	-
90181200	Aparatos p/diagnóstico por exploración ultrasónica	1.380	466	755	444	228	34
84283390	Los d/aparatos elevad. o transp. banda o correa	1.405	42	1.136	282	-	-
82075010	Útiles de taladrar brocas para metales	1.115	203	509	224	359	307
39019000	Los demás polímeros de etileno en formas primarias	1.357	453	406	235	520	207
84799000	Partes de máq. y ap. mecánicos con función propia	215	147	200	759	101	275
75052100	Alambre de níquel sin alea	1.178	289	830	-	68	435
84772000	Máquinas extrusoras, p/trabajar caucho o plástico	2.703	1.561	1.290	-	-	-
39233090	Las d/bombonas, botellas, frascos y art.similares	1.149	299	293	352	302	262
55041000	Fibras artificiales discontinuas, de rayón viscosa	659	153	85	373	415	318
69021000	Ladrillos y simil. c/magnesio, calcio, cromo>50%p.	1.968	413	129	280	205	571
84335990	Demás máq/apar. de cosechar; máq. y ap. de trillar	-	-	-	408	752	9
48102210	Papel p/impresión, est/cuché lig., cont. fibra<10%	254	36	264	679	66	101
84811000	Válvulas reductoras de presión	94	52	21	32	1.026	7
84289000	Las demás máq. y aparatos de elevación	2.954	2.921	1.065	-	-	-
84295110	Cargadoras frontales	203	-	-	229	221	539
87115000	Motocicl. c/motor émbolo altern. cilind>800cc	576	-	250	409	315	13
48101310	Los d/papel, util. p/fines gráf., cont. fibra<=10%	3.853	366	421	154	309	67
38089119	Los demás insecticidas	1.363	639	135	-	519	271
40092100	Tubos de caucho reforzados c/metal, s/accesorios	858	301	234	205	275	117
84381010	Máq/aparatos p/panadería/pastel/galletería	551	22	-	106	348	372
84219900	Partes aparatos p/filtrar o depurar líq. o gases	569	89	112	353	238	122
85023910	Demás grupos electróg., acond. por turbinas de gas	-	-	798	-	-	-
82075090	Los demás útiles de taladrar	586	83	253	165	219	151
39011010	Polietileno densidad inferior a 0,94, alta presión	4.766	42	172	46	93	452
72283000	Demás barras aceros aleados laminado caliente	267	-	151	210	164	216
84332000	Guadañadoras, incl. las barras de corte p/montar	485	-	-	45	654	34
SUBTOTAL		77.032	22.900	29.403	36.876	35.286	29.474
Otros Productos		65.266	16.070	12.537	12.450	13.497	14.252
TOTAL PAÍS		142.298	38.970	41.941	49.326	48.782	43.726

Se incluyen los principales productos que hayan igualado o superado US\$730.000 en el año 2008.

PRINCIPALES PRODUCTOS EXPORTADOS A BÉLGICA

(Miles de US\$ fob)

CÓDIGO	DESCRIPCIÓN	2007			2008		
		Año	IV trim.	I trim.	II trim.	III trim.	IV trim.
74020010	Cobre para el afino	304.213	106.695	40.421	35.780	102.395	55.431
28012000	Yodo	65.026	18.097	26.039	30.716	17.474	31.403
28342110	Nitrato de potasio, con un cont. <= 98% en peso	15.206	270	5.583	22.276	22.943	10.497
28342190	Nitrato de potasio, con un cont. > 98% en peso	23.691	4.745	4.351	12.386	22.445	14.269
26209920	Las d/cenizas y resid.(ex. siderur.) ppal. c/plata	46.923	16.020	3.884	20.564	9.375	3.105
28369100	Carbonato de litio	30.445	3.073	12.212	3.845	5.660	6.321

PRINCIPALES PRODUCTOS EXPORTADOS A BÉLGICA

(Miles de US\$ fob)

(Continuación)

CÓDIGO	DESCRIPCIÓN	2007		2008			
		Año	IV trim.	I trim.	II trim.	III trim.	IV trim.
47032100	Pasta quími. de made., semiblanq/blanq., conífera	60.363	12.049	11.649	8.718	1.653	5.151
28252000	Óxido e hidróxido de litio	14.898	3.142	4.037	4.129	3.800	5.443
47032910	Pasta quími. de made., semiblanq/blanq., eucaliptus	33.717	11.500	5.649	3.484	1.215	5.979
31043000	Sulfato de potasio	3.215	-	2.165	-	5.559	8.551
31025000	Nitrato de sodio	3.423	362	1.507	1.798	5.611	3.469
3042942	Filetes de salmones del atlántico y danubio, cong.	7.689	1.657	1.898	2.406	3.360	2.457
3049943	Trozos de salmones del atlántico y danubio, cong.	8.693	1.622	2.031	2.065	3.184	1.899
71129900	D/desecho/desperd. que contengan metales preciosos	-	-	4.375	-	3.607	747
22042121	Vino cabernet sauvignon, capacidad<=2 l	7.456	1.796	2.247	1.864	1.879	2.531
22042112	Vino chardonnay, capacidad<=2 l	5.220	1.482	1.165	1.573	1.794	1.786
26139010	Concentrados sin tostar de molibdeno	-	-	-	-	-	5.966
31042000	Cloruro de potasio	-	-	-	-	-	5.548
16059070	Cholgas y choros(itos) preparados o conservados	3.363	266	1.059	1.716	2.014	585
47031100	Pasta química de made. a la sosa/cruda de coníferas	12.439	5.059	-	1.401	1.720	1.666
8112020	Frambuesas, s/cocer o cocid., cong., incl. c/azúc.	1.930	174	1.603	2.790	93	152
15042010	Aceite de pescado crudo	2.405	1.190	4.490	-	-	-
8061010	Uvas, variedad Thompson seedless, frescas	2.480	-	2.610	1.859	15	-
22042111	Vino sauvignon blanc, capacidad<=2 l	3.250	758	965	1.146	1.011	1.069
3072911	Ostión del norte, congelado	219	219	138	294	3.503	-
22042122	Vino merlot, capacidad<=2 l	3.649	1.321	1.051	501	868	1.073
8105000	Kiwis frescos	1.773	-	-	3.033	375	-
22042124	Vino carmenere, capacidad<=2 l	2.373	732	982	787	870	537
22042991	Los demás vinos tintos	2.032	885	826	832	737	482
26080000	Minerales de cinc y sus concentrados	-	-	1.291	1.540	-	-
16051022	Centolla conser. en recipien. herméticos cerrados	1.130	895	976	164	1.130	459
22042127	Vino tinto mezclas, capacidad<=2 l	2.347	669	469	656	996	504
28417020	Molibdatos de sodio	393	192	321	652	328	1.237
8081060	Manzanas, variedad Granny smith, frescas	437	-	-	1.830	495	-
68118200	Demás placas, paneles, tejas y simil., sin amianto	1.936	579	434	1.041	670	-
8061050	Uvas, variedad Crimson seedlees, frescas	918	-	26	2.034	-	-
44123910	Las demás maderas contrachapadas, de coníferas	1.505	455	147	771	515	627
3049944	Las d/carnes de salmones d/atlán. y danubio, cong.	2.661	217	165	1.045	700	130
39131090	Los d/ácidos alginicos, sus sales y sus ésteres	831	425	384	318	432	880
8112010	Moras, s/cocer o cocidas, cong., incl. c/azúc.	2.578	138	706	1.012	214	43
22042992	Los demás vinos blancos	1.317	277	569	384	536	481
31059010	Nitrato sódico potásico (salitre)	774	-	458	66	990	426
76020000	Desperdicios y desechos de aluminio	2.123	472	756	475	315	258
3049941	Trozos de salmones del pacífico, congelados	1.904	307	219	261	788	345
8081020	Manzanas, variedad Royal gala, frescas	2.221	-	282	1.104	164	-
8023290	Las demás nueces de nogal, sin cáscara	282	-	-	201	830	405
74031100	Cátodos y secciones de cátodo, de cobre refinado	-	-	-	-	-	1.386
72027000	Herromolibdeno	-	-	-	-	1.169	-
8133000	Manzanas secas	894	381	-	342	334	450
8081090	Las demás variedades de manzanas, frescas	1.656	-	-	663	438	-
SUBTOTAL		691.998	198.122	150.142	180.524	234.205	183.748
Otros Productos		67.943	4.785	6.423	10.477	8.925	5.131
TOTAL PAÍS		759.941	202.907	156.565	191.001	243.130	188.878

Se incluyen los principales productos que hayan igualado o superado US\$1.100.000 en el año 2008.

PRINCIPALES PRODUCTOS IMPORTADOS DESDE BÉLGICA

(Miles de US\$ cif)

CÓDIGO	DESCRIPCIÓN	2007		2008			
		Año	IV trim.	I trim.	II trim.	III trim.	IV trim.
73089000	Demás const. y partes, fundición, hierro/acero	12	-	-	5.549	10.382	12.212
84295210	Excavadoras	5.131	-	2.374	5.276	3.218	1.850

PRINCIPALES PRODUCTOS IMPORTADOS DESDE BÉLGICA

(Miles de US\$ cif)

(Continuación)

CÓDIGO	DESCRIPCIÓN	2007			2008		
		Año	IV trim.	I trim.	II trim.	III trim.	IV trim.
87032391	Automóviles turismo, 3000>=cilin>1500cc	11.139	2.743	2.607	2.353	4.111	2.794
72254000	D/pdtos.lamin.clte. acero, s/enrollar ancho>=600mm	49	-	69	6.975	594	74
20041000	Patatas prep/conser. ex. en vinagre o ác.acético	3.838	2.458	1.356	1.576	2.492	2.097
84148090	Las demás bombas y compresores de aire	5.495	1.197	1.650	1.786	1.690	1.913
28301029	Los demás sulfuros de sodio ácido (sulfhidrato)	2.978	1.887	1.911	1.753	1.757	1.334
84137000	Las demás bombas centrifugas	1.269	73	679	3.857	1.638	6
30049010	Los d/medic. p/uso humano, vta. al por menor	3.808	691	1.283	1.444	1.320	1.547
39074000	Policarbonatos	4.677	2.207	872	1.223	1.942	1.494
57024210	Los d/aterciopelados, confección de polipropileno	4.587	1.917	1.116	1.442	1.784	1.116
84212199	Los demás filtros depuradores de agua	225	-	2	4.415	-	1.002
11082000	Inulina	2.308	-	0	14	2.387	2.283
30022000	Vacunas para la medicina humana	6.049	88	211	2.899	472	619
84144090	D/compresor aire en chasis remolcables c/ruedas	2.437	553	1.162	559	1.497	497
29304000	Metionina	1.197	228	480	600	633	1.693
39012000	Polietileno de densidad >= a 0,94	3.351	401	918	588	894	840
85021290	D/Grup. electróg. motor p/compres. 375>=pot>225kVA	1.944	266	576	1.585	558	409
84195000	Intercambiadores de calor	8	3	1	9	-	3.096
84149090	Las demás partes de bombas y compresores de aire	2.424	675	782	961	737	589
28353100	Trifosfato de sodio (tripolifosfato de sodio)	256	75	119	1.865	366	684
39023000	Polímero d/propileno, forma prima., copolímeros	1.307	630	794	778	585	552
72101200	D/pdto.hierro/ace estañado, anch>600mm, esp<0.5mm	-	-	-	-	617	1.855
72107000	Pdtos hie., lamin. an>600mm, pintad/revest. plást.	1.451	203	836	-	878	728
54077300	Los d/tej. c/filam. sintét>85%pes, hilad/dif/color	1.922	250	465	593	954	422
18062000	Las demás preparaciones cacao, barra, peso> 2 kg	2.114	870	411	305	875	654
87033291	Automóviles de turismo, diesel, 2000>=cilin>1500cc	2.635	923	676	743	461	364
38089119	Los demás insecticidas	1.676	294	426	683	630	423
57033011	Alfombras c/mechón insert., confecc.de polipropileno	1.811	629	554	358	348	466
39169000	De los demás plásticos	1.505	440	439	401	541	337
31043000	Sulfato de potasio	523	270	84	405	678	452
28470000	Peróxido de hidrógeno, incl. solidificado con urea	1.712	706	960	266	312	-
55034000	Fibras sintéticas discontinuas, de polipropileno	541	354	320	274	573	345
37011000	Placas y películas planas, para rayos X	1.023	241	255	220	414	614
27101963	Aceites lubricantes terminados	1.169	422	311	358	331	478
21069090	La demás prep. alimenticias no exp. en otra parte	1.847	296	626	342	307	199
84139100	Partes de bombas para líquidos	1.668	412	511	426	277	245
29215100	O-, m y p- fenilendiamina, diaminotoluenos, deriv.	1.232	88	524	347	375	198
84336010	Máquinas p/limpieza o clasificación de frutas	655	326	1.117	321	-	-
57033021	Alfombras p/suelo, c/mechón, s/confecc., poliprop.	761	185	173	613	330	241
57033019	Los d/alfombras e/mat.textil sintét.confecionadas	378	61	598	328	218	197
39094000	Resinas fenólicas	1.241	292	240	394	240	450
57032000	Alfombras p/suelo, c/mechón insert. de nylon	509	209	240	425	281	169
57049000	Alfombras para el suelo, de fieltro, los demás	588	152	227	362	231	291
40103100	Correas trans. s/fin, estriadas, secc.trapezoidal	551	139	468	262	246	119
70010000	Desperdicios y desechos de vidrios; vidrio en masa	132	34	432	211	253	144
38089299	Los demás fungicidas	874	201	762	1	135	130
31022100	Sulfato de amonio	414	-	330	298	256	72
28301010	Sulfuro de sodio neutro	633	11	26	329	257	344
34039900	Las demás preparaciones lubricantes	456	151	59	201	514	160
SUBTOTAL		94.508	24.250	31.036	56.971	50.589	48.795
Otros Productos		122.692	20.603	20.079	19.740	20.368	18.396
TOTAL PAÍS		217.200	44.853	51.115	76.710	70.957	67.191

Se incluyen los principales productos que hayan igualado o superado US\$930.000 en el año 2008.

PRINCIPALES PRODUCTOS EXPORTADOS A BULGARIA

(Miles de US\$ fob)

CÓDIGO	DESCRIPCIÓN	2007			2008		
		Año	IV trim.	I trim.	II trim.	III trim.	IV trim.
26030000	Minerales de cobre y sus concentrados	400.312	141.287	111.787	206.852	5.377	66.852
74010000	Matas de cobre; cobre de cementación (precipitado)	53.547	27.621	27.257	-	60.820	28.756
51052910	Las demás, tops de lana peinada	560	412	362	90	-	-
3032210	Salmones del atlántico y danubio, ent., cong.	76	-	-	-	172	53
38089299	Los demás fungicidas	-	-	114	-	103	-
3032120	Truchas, descab. evisc., congel., ex. híg/huevas	98	26	32	-	126	44
73045900	Demás tubos sec.circular, demás aceros aleados	52	-	84	-	43	56
22042111	Vino sauvignon blanc, capacidad<=2 l	40	5	13	61	43	45
84749090	D/partes máq. p/trabj. tierra, piedra o mineral	-	-	-	2	151	-
16059070	Cholgas y choros(itos) preparados o conservados	-	-	-	67	67	-
22042991	Los demás vinos tintos	218	-	32	54	40	-
22042121	Vino cabernet sauvignon, capacidad<=2 l	37	7	13	54	23	34
3049943	Trozos de salmones del atlántico y danubio, cong.	-	-	-	-	121	-
3032220	Salmones del atlánt/danubio, descab. evisc., cong.	6	-	-	-	-	119
22042112	Vino chardonnay, capacidad<=2 l	40	5	0	36	55	13
48109210	Los d/papeles y cartones, multicapas, cartulinas	-	-	16	26	28	24
3031920	Los d/salmones del pacíf., descab. evisc., cong.	8	-	86	-	-	-
22042992	Los demás vinos blancos	198	-	-	86	-	-
16041912	Jurel c/salsa de tomates, entero/trozos ex. picado	20	20	-	23	31	31
3037999	Los demás pescados, congelados, ex. híg/hue/lech.	174	36	71	-	-	-
84314320	Partes unidad perforac/sondeo de subpart 8430.41	20	-	30	-	-	40
3042991	Filetes de merluza de cola, congelados	-	-	58	-	-	-
22042122	Vino merlot, capacidad<=2 l	46	4	0	13	26	7
22042124	Vino carmenere, capacidad<=2 l	18	6	-	13	13	19
84743900	Demás máq. y aparatos para mezclar, amasar o sobar	-	-	22	-	-	21
22042125	Vino syrah, capacidad<=2 l	15	3	2	17	12	10
3049941	Trozos de salmones del pacífico, congelados	740	-	-	-	-	-
3037993	Merluza de cola, entera, congelada	74	-	-	-	-	-
12119042	Cascarilla de mosqueta, fresca o seca	51	-	-	-	-	-
21069090	La demás prep. alimenticias no exp. en otra parte	34	-	-	-	-	-
3037411	Scomber japonicus peruanus, enteros, congelados	34	-	-	-	-	-
18069020	Chocolates sin relleno, e/forma distint. de bloque	13	-	-	-	-	-
SUBTOTAL		456.431	169.434	139.979	207.395	67.249	96.124
Otros Productos		52	9	27	115	61	84
TOTAL PAÍS		456.483	169.443	140.006	207.510	67.310	96.209

Se incluyen los principales productos.

PRINCIPALES PRODUCTOS IMPORTADOS DESDE BULGARIA

(Miles de US\$ cif)

CÓDIGO	DESCRIPCIÓN	2007			2008		
		Año	IV trim.	I trim.	II trim.	III trim.	IV trim.
28070000	Ácido sulfúrico; oleum	4.077	2.377	-	-	-	4.270
38089299	Los demás fungicidas	36	36	-	-	56	133
35079090	Las demás enzimas y preparaciones enzimáticas	19	19	30	80	-	46
84581910	Demás tornos horizontales, paralelos universales	-	-	113	-	19	-
85389090	Demás partes de los aparatos pdas. 85.35 a 85.37	283	2	-	125	-	1
30039020	Los demás medic. no vta. al por menor, uso veter.	-	-	-	120	-	5
84248110	Síst. riego para la agricultura u horticultura	62	-	-	-	81	41
23099090	Las d/prep. del tipo utiliza para aliment animal	-	-	-	-	-	114
29419090	Los demás antibióticos	86	22	91	-	-	-
40093100	Reforz. o comb. solo c/mat. text., s/accesorios	23	23	82	-	-	-
49111010	Catálogos comerciales	-	-	1	-	0	80
39201010	De polímeros de etileno, densidad inferior a 0,94mm	-	-	-	-	-	77
90181110	Electrocardiógrafos	4	4	42	14	-	4
84595900	Demás máq. fresar consola, ex. control numérico	-	-	-	-	54	-

PRINCIPALES PRODUCTOS IMPORTADOS DESDE BULGARIA

(Miles de US\$ cif)

(Continuación)

CÓDIGO	DESCRIPCIÓN	2007		2008			
		Año	IV trim.	I trim.	II trim.	III trim.	IV trim.
84223090	Demás máq.y apar. llenar, botell. o gasear	-	-	46	-	-	-
12119090	Las demás plantas, semi/frutos, fr/sec., ut/medic.	41	-	-	-	-	44
28362010	Ceniza de soda liviana	65	45	12	-	31	-
31031030	Superfosfatos triples	12.428	-	-	-	-	-
31031090	Los demás superfosfatos	1.283	1	3	-	-	-
84749090	D/partes máq. p/trabj. tierra, piedra o mineral	642	-	-	-	-	-
30049020	Los d/medic. p/uso veterinario, vta. al por menor	60	60	-	2	10	-
37013000	Las demás placas y pelíc. planas c/un lado> 255mm	46	-	-	-	-	-
83099020	Tapas roscadas, de metales comunes	44	-	-	-	29	-
	SUBTOTAL	19.198	2.589	420	341	280	4.816
	Otros Productos	342	145	208	45	91	108
	TOTAL PAÍS	19.540	2.734	627	386	371	4.923

Se incluyen los principales productos.

PRINCIPALES PRODUCTOS EXPORTADOS A CHIPRE

(Miles de US\$ fob)

CÓDIGO	DESCRIPCIÓN	2007		2008			
		Año	IV trim.	I trim.	II trim.	III trim.	IV trim.
22089090	Los demás licores y bebidas espirituosas	169	-	-	69	225	71
3042942	Filetes de salmones del atlántico y danubio, cong.	167	-	42	191	-	81
3032210	Salmones del atlántico y danubio, ent., cong.	-	-	25	122	-	32
8081010	Manzanas, variedad Richared delicious, frescas	52	-	9	171	-	-
8094010	Ciruelas frescas	121	-	92	74	-	-
8105000	Kiwis frescos	207	-	-	165	-	-
8061030	Uvas, variedad Red globe, frescas	154	-	64	98	-	-
3032220	Salmones del atlánt/danubio, descab. evisc., cong.	-	-	24	103	-	-
8081060	Manzanas, variedad Granny smith, frescas	104	-	11	113	-	-
22042121	Vino cabernet sauvignon, capacidad<=2 l	92	33	13	49	36	25
22042122	Vino merlot, capacidad<=2 l	69	18	13	49	29	29
38089299	Los demás fungicidas	-	-	121	-	-	-
8081070	Manzanas, variedad Red chief, frescas	37	-	-	115	-	-
22060000	Las d/bebidas ferment., mezc. no alcholicas	-	-	-	111	-	-
8092000	Cerezas frescas	7	7	7	-	-	91
22042111	Vino sauvignon blanc, capacidad<=2 l	50	16	7	31	13	25
8081020	Manzanas, variedad Royal gala, frescas	177	-	26	47	-	-
8061010	Uvas, variedad Thompson seedless, frescas	30	-	72	-	-	-
22042112	Vino chardonnay, capacidad<=2 l	38	11	8	26	14	24
16041911	Jurel al natural, ente. o en trozos, ex. picado	50	25	-	-	46	-
8081090	Las demás variedades de manzanas, frescas	26	-	2	43	-	-
8082011	Peras, variedad Packham's triumph, frescas	41	-	-	44	-	-
8081030	Manzanas, variedad Red starking, frescas	10	-	-	34	-	-
22042125	Vino syrah, capacidad<=2 l	21	2	4	9	6	16
3049941	Trozos de salmones del pacífico, congelados	-	-	28	-	-	-
22042124	Vino carmenere, capacidad<=2 l	15	7	2	5	9	7
33049910	Cremas para el cuidado de la piel	32	9	-	12	-	11
3054190	Los demás carnes de salmones, ahumadas	-	-	-	-	-	22
22042129	Lo d/vino tinto c/denomin. de origen capacidad<=2 l	1	0	-	1	8	6
83025000	Colgadores, perchas, soportes y artículo similares	16	-	14	-	-	-
22042126	Vino pinot noir, capacidad<=2 l	10	5	-	8	1	4
22042130	Los d/vinos c/denomin. de origen capacidad<=2 l	5	3	3	4	3	2
22042127	Vino tinto mezclas, capacidad<=2 l	4	-	1	6	2	2
8061070	Uvas, variedad Sagraone, frescas	107	-	-	-	-	-

PRINCIPALES PRODUCTOS EXPORTADOS A CHIPRE

(Miles de US\$ fob)

(Continuación)

CÓDIGO	DESCRIPCIÓN	2007		2008			
		Año	IV trim.	I trim.	II trim.	III trim.	IV trim.
8062010	Uvas secas, incluidas las pasas, morenas	26	26	-	-	-	-
22042190	Los demás vinos capacidad<=2 l	14	5	-	1	-	1
8082014	Peras, variedad Abate, frescas	12	-	-	-	-	-
SUBTOTAL		1.863	167	588	1.701	391	450
Otros Productos		14	2	1	8	-	6
TOTAL PAÍS		1.877	169	588	1.709	391	456

Se incluyen los principales productos.

PRINCIPALES PRODUCTOS IMPORTADOS DESDE CHIPRE

(Miles de US\$ cif)

CÓDIGO	DESCRIPCIÓN	2007		2008			
		Año	IV trim.	I trim.	II trim.	III trim.	IV trim.
84249000	Partes apa. mecán. p/proyectar mat. liq. e/polvo	38	0	-	-	-	38
89031000	Embarcaciones inflables	-	-	-	-	5	-
39261000	Artículos de oficina y artículos escolares	-	-	-	5	-	-
85171890	Los demás teléfonos	-	-	-	3	-	-
38130090	Las demás preparaciones y cargas para extintores	17	-	-	-	-	-
38249041	Las d/preparac. p/extracción metales aplic.miner	22	-	-	-	-	-
84242000	Pistolas aerográficas y aparatos similares	19	19	-	-	-	-
SUBTOTAL		96	19	-	8	5	38
Otros Productos		4	2	3	2	4	0
TOTAL PAÍS		100	21	3	10	9	39

Se incluyen los principales productos.

PRINCIPALES PRODUCTOS EXPORTADOS A DINAMARCA

(Miles de US\$ fob)

CÓDIGO	DESCRIPCIÓN	2007		2008			
		Año	IV trim.	I trim.	II trim.	III trim.	IV trim.
44123910	Las demás maderas contrachapadas, de coníferas	13.170	1.716	6.014	6.637	6.416	4.313
22042121	Vino cabernet sauvignon, capacidad<=2 l	15.319	4.829	3.688	6.249	3.844	4.726
22042991	Los demás vinos tintos	10.487	2.362	1.998	5.595	5.571	2.537
15042010	Aceite de pescado crudo	-	-	-	-	-	15.000
3042942	Filetes de salmones del atlántico y danubio, cong.	9.242	2.895	2.868	2.488	1.716	2.029
13023910	Carraghenina	7.615	1.365	2.062	1.959	1.947	2.117
22042112	Vino chardonay, capacidad<=2 l	5.665	1.463	1.263	2.057	2.316	1.551
22042122	Vino merlot, capacidad<=2 l	5.969	1.863	1.506	2.002	1.431	1.140
22042127	Vino tinto mezclas, capacidad<=2 l	3.070	1.128	1.311	1.317	1.279	1.212
22042124	Vino carmenere, capacidad<=2 l	3.641	1.337	698	1.119	770	1.306
22042111	Vino sauvignon blanc, capacidad<=2 l	2.263	666	417	1.614	961	492
23012012	Harina de pesc., cont. protéin>= 66%, no alim/hum.	9.655	1.311	962	1.145	1.048	295
3049943	Trozos de salmones del atlántico y danubio, cong.	2.310	1.638	1.229	529	1.277	320
22042992	Los demás vinos blancos	2.729	217	352	1.214	1.339	387
3032120	Truchas, descab. visc., congel., ex. híg/huevas	2.839	1.185	1.387	1.035	335	-
23012011	Harina de pesc., cont. protéin< 66%, no alim/hum.	3.722	1.363	290	685	1.188	515
12093000	Semillas de plantas herbáceas, para siembra	1.286	-	898	1.087	51	113
12122090	Las demás algas, fr/sec., util. ppal. alim/hum.	1.506	61	1.380	602	59	-
8062010	Uvas secas, incluidas las pasas, morenas	921	417	92	558	822	550
3049951	Trozos de truchas, congelados	151	151	655	757	301	142
22042125	Vino syrah, capacidad<=2 l	1.429	416	374	575	380	510
16059070	Cholgas y choros(itos) preparados o conservados	783	91	859	574	132	212

PRINCIPALES PRODUCTOS EXPORTADOS A DINAMARCA

(Miles de US\$ fob)

(Continuación)

CÓDIGO	DESCRIPCIÓN	2007		2008			
		Año	IV trim.	I trim.	II trim.	III trim.	IV trim.
2044220	Pierna de ovino s/deshuesar, congelada	-	-	363	1.369	-	-
22042130	Los d/vinos c/denomin. de origen capacidad<=2 l	902	88	100	991	344	53
13023100	Agar-agar	4.817	948	386	201	424	351
23012013	Harina de pesc. cont. proteína> 68%, no alim/hum.	672	672	672	436	216	-
3049944	Las d/carnes de salmones d/atlán. y danubio, cong.	924	273	160	84	472	210
8081020	Manzanas, variedad Royal gala, frescas	793	-	92	559	169	-
2013000	Carne de bovino deshuesada, fr./ref.	-	-	-	-	556	231
22042126	Vino pinot noir, capacidad<=2 l	532	161	253	260	137	126
8081090	Las demás variedades de manzanas, frescas	316	-	-	463	208	-
22042113	Vino blanco mezclas, capacidad<=2 l	333	93	124	122	189	215
22042129	Lo d/vino tinto c/denomin. de origen capacidad<=2 l	671	202	65	242	173	154
8132000	Ciruelas secas	854	314	88	117	139	217
8112010	Moras, s/cocer o cocidas, cong., incl. c/azúc.	322	-	274	210	31	31
16052014	Camarón nailon conservado congelado	225	102	320	-	-	156
22042119	Los d/vinos blancos c/denomin. de origen. cap<=2 l	271	118	107	39	65	257
22042190	Los demás vinos capacidad<=2 l	571	16	132	65	93	125
8081060	Manzanas, variedad Granny smith, frescas	276	-	-	370	31	-
84818010	D/art. grifería y órganos simil., p/uso doméstico	554	146	101	132	121	35
74199911	D/cospeles aleaciones de base de cobre/alum/niquel	969	-	-	-	238	118
8061010	Uvas, variedad Thompson seedless, frescas	170	-	143	193	-	-
2044300	Las demás carnes de ovino deshuesadas	-	-	82	243	-	-
8094010	Ciruelas frescas	223	-	271	53	-	-
12122050	Luga luga (alga), fr/sec. util. ppal. alim/humana	280	70	207	102	-	-
84389000	Partes de máq. p/prep. indust. alimentos/bebidas	6	-	-	291	-	-
8105000	Kiwis frescos	77	-	-	185	84	-
30049020	Los d/medic. p/uso veterinario, vta. al por menor	-	-	-	239	-	-
8082011	Peras, variedad Packham's triumph, frescas	561	-	17	216	-	-
84385000	Máquinas y aparatos para la preparación de carne	-	-	-	-	212	-
SUBTOTAL		119.093	29.676	34.263	46.981	37.087	41.746
Otros Productos		9.304	1.371	824	1.662	1.008	783
TOTAL PAÍS		128.397	31.048	35.087	48.643	38.095	42.530

Se incluyen los principales productos que hayan igualado o superado US\$210.000 en el año 2008.

PRINCIPALES PRODUCTOS IMPORTADOS DESDE DINAMARCA

(Miles de US\$ cif)

CÓDIGO	DESCRIPCIÓN	2007		2008			
		Año	IV trim.	I trim.	II trim.	III trim.	IV trim.
73061100	Tubos acero inoxidable, soldados, tipo oleoducto	653	653	7.540	5.591	-	-
89020012	Barcos de pesca con 1000>=cap/bodega>500ton	-	-	-	-	9.100	-
30049010	Los d/medic. p/uso humano, vta. al por menor	5.177	434	1.518	1.533	595	2.937
84385000	Máquinas y aparatos para la preparación de carne	984	438	17	1	-	5.585
84342000	Máquinas y aparatos para la industria lechera	604	83	-	-	4.019	285
84388010	D/máq. y ap. prep. pescados, crustáceos y molúscos	3.649	816	2.892	587	194	335
30043110	Medic. c/insulina, s/antibiót., uso huma., al det.	2.505	760	1.673	832	567	800
84798990	Las d/máq. y aparatos mecánicos con función propia	4.046	1.670	454	942	1.675	593
35079090	Las demás enzimas y preparaciones enzimáticas	2.106	582	995	1.233	790	551
84389000	Partes de máq. p/prep. indust. alimentos/bebidas	5.877	1.779	546	652	1.414	711
90214000	Audífonos, c/exclusión de las partes y accesorios	2.668	933	769	1.070	660	582
84137000	Las demás bombas centrífugas	1.766	483	444	1.288	1.027	317
89019099	Los d/barcos transp. merc/mixto persona/merc	715	715	987	1.934	-	-
38249099	Los d/pdts. químicos o prep. para la ind.química	1.802	320	515	409	464	739
84818099	D/art. grifería/órganos simil., p/otros usos	1.519	350	421	578	456	452
84211900	Las demás centrifugadoras	2.545	242	993	89	502	277
5119990	Los d/prods. orig. animal, no alim/hum., n.e.p.	1.734	-	536	1.310	-	-
95030090	Los d/juguetes, triciclo/patines, simil. c/ruedas	1.619	326	54	399	744	570
30029090	Sangre humana, animal, toxinas, cultivos de micr.	1.554	504	343	376	435	596
84249000	Partes apa. mecán. p/proyectar mat. liq. e/polvo	90	13	9	63	1.588	9
19053100	Galletas dulces (con adición de edulcorantes)	1.671	693	247	370	510	537

PRINCIPALES PRODUCTOS IMPORTADOS DESDE DINAMARCA

(Miles de US\$ cif)

(Continuación)

CÓDIGO	DESCRIPCIÓN	2007		2008			
		Año	IV trim.	I trim.	II trim.	III trim.	IV trim.
85044000	Convertidores estáticos	1.561	504	469	552	307	292
84219900	Partes aparatos p/filtrar o depurar líq. o gases	883	352	1.159	38	139	277
94035040	Roperos madera tipo de los usados en dormitorios	109	-	638	200	194	480
90278090	Los d/instrumentos p/análisis físico/químicos	480	143	566	578	91	189
84819000	Partes art. grifería/órganos simil. p/tuberías, cubas	985	228	361	275	429	225
84313910	Partes p/maq. elevad/transportador acción continua	1.577	628	343	75	644	213
84283900	Los demás aparatos elevadores o transportadores	2.856	94	550	276	15	419
94036090	Los demás muebles de madera	901	245	232	261	342	383
90261090	Los demás inst/apar. medida/control caudal/nivel	1.014	326	159	560	155	340
44181000	Ventanas, puertas vidriera y sus marcos, de madera	1.123	297	225	552	320	92
84798200	Máq. p/mezclar, pulverizar, cribar, emulsionar	1.504	75	862	173	103	40
90271010	Analizadores de gases o de humos, electrónicos	252	17	8	1.115	34	18
84143090	Compresores uso equ. frigoríficos, potencia>0.4kw	775	347	252	174	425	322
84213990	Los demás aparatos para filtrar o depurar gases	736	101	489	417	73	125
94035090	Demás muebles madera tipo utilizado en dormitorios	979	298	261	483	48	233
38089299	Los demás fungicidas	-	-	-	-	1.009	-
5119112	Huevas y lechas de truchas, p/reproducción	1.612	85	629	100	20	200
84799000	Partes de máq. y ap. mecánicos con función propia	1.353	590	61	505	234	116
84158200	Demás acondicionadores aire c/eq. enfriamiento	64	52	-	5	815	4
84369900	D/partes de máq. p/agricultura, horticultura. etc.	1.111	217	288	200	231	94
38245000	Morteros y hormigones, no refractarios	370	109	458	-	34	316
30043910	Los d/medic. c/hormo., otro de p.29.37 uso humano	610	234	113	148	333	210
76169999	Las demás manufacturas de aluminio	1.045	265	142	254	177	224
84212990	Los demás aparatos para filtrar o depurar líquidos	101	48	41	11	255	484
84812010	Válvulas para transmisiones oleohidráulicas	407	106	103	80	415	193
48192010	Cajas plegables de cartón sin corrugar	1.042	87	188	145	286	44
84172000	Hornos de panadería, de pastelería o de galletería	692	692	-	-	-	648
84224000	Demás máq.y apar. p/empaquetar o env. mercaderías	2.854	716	-	-	-	647
84186990	Los d/materiales y maq. p/prod. frío;bombas calor	783	88	52	14	510	44
SUBTOTAL		71.064	18.741	29.604	26.447	32.380	22.746
Otros Productos		85.101	19.062	11.470	11.627	13.130	11.426
TOTAL PAÍS		156.166	37.803	41.074	38.075	45.510	34.172

Se incluyen los principales productos que hayan igualado o superado US\$620.000 en el año 2008.

PRINCIPALES PRODUCTOS EXPORTADOS A ESLOVAQUIA

(Miles de US\$ fob)

CÓDIGO	DESCRIPCIÓN	2007		2008			
		Año	IV trim.	I trim.	II trim.	III trim.	IV trim.
4090000	Miel natural	-	-	-	-	151	-
22042121	Vino cabernet sauvignon, capacidad<=2 l	33	6	10	46	19	3
90289000	Partes/acces. contador gas/liq/elect. incl.calib.	72	19	8	17	9	18
22042127	Vino tinto mezclas, capacidad<=2 l	10	3	18	9	15	8
22042111	Vino sauvignon blanc, capacidad<=2 l	18	4	8	12	14	7
22042112	Vino chardonnay, capacidad<=2 l	22	5	10	15	9	5
22042125	Vino syrah, capacidad<=2 l	5	0	3	17	10	-
22042122	Vino merlot, capacidad<=2 l	14	3	2	15	9	3
22042124	Vino carmenere, capacidad<=2 l	11	1	14	0	14	-
84669400	Partes y acces. destinados máq. part. 84.62 a .63	-	-	-	-	18	-
84818010	D/art. grifería y órganos simil., p/uso doméstico	-	-	-	13	-	-
22042129	Lo d/vino tinto c/denomin. de orige capacidad<=2 l	-	-	1	1	7	-
22042119	Los d/vinos blancos c/deneno. de orig. cap<=2 l	13	2	-	0	6	0
SUBTOTAL		198	44	74	145	282	44
Otros Productos		15	1	1	3	12	3
TOTAL PAÍS		212	45	75	148	294	48

Se incluyen los principales productos.

PRINCIPALES PRODUCTOS IMPORTADOS DESDE ESLOVAQUIA

(Miles de US\$ cif)

CÓDIGO	DESCRIPCIÓN	2007		2008			
		Año	IV trim.	I trim.	II trim.	III trim.	IV trim.
84022000	Calderas denominadas de agua sobrecalentada	-	-	-	-	10.476	10.093
84021190	D/caldera acuotubular, c/producción vapor>45t/h	-	-	-	-	5.951	13.917
87033390	D/veh. diesel, motor pistón, cilin>2500cc	2.496	897	926	1.687	1.605	2.026
87032491	Automóvil turismo, mot.pistón cilin>3000cc, chispa	3.158	817	739	1.047	473	750
87033291	Automóviles de turismo, diesel, 2000>=cilin>1500cc	-	-	-	-	1.073	248
87032391	Automóviles turismo, 3000>=cilin>1500cc	363	263	754	33	263	64
84822010	Rodamientos de rodillos cónicos de una sola fila	72	72	199	119	347	148
84143010	Compresores uso equ. frigoríficos, potencia<=0.4kw	900	200	161	10	194	109
84143090	Compresores uso equ. frigoríficos, potencia>0.4kw	223	6	57	178	-	21
48059100	Los d/papel-cartón, peso <=150g/m2	-	-	-	-	154	-
85072000	Los demás acumuladores de plomo.	71	-	-	-	-	127
40112000	Neumáticos nuevos de caucho p/autobuses o camiones	1.606	433	56	45	2	-
84581910	Demás tornos horizontales, paralelos universales	44	-	-	-	59	45
40111000	Neumáticos nuevos de caucho p/automóvil d/turismo	406	222	84	16	-	-
48115900	Los demás, papel y cartón, revestidos de plástico	479	58	32	35	-	33
30041010	Medic. c/penicilina o estreptomicina, uso humano	41	-	-	-	-	93
85044000	Convertidores estáticos	20	2	-	19	19	21
84136000	Las demás bombas volumétricas rotativas	13	1	3	15	21	18
29333300	Alfentanilo, anileridina, bezitramida, bromazepam	30	-	7	49	-	-
84212199	Los demás filtros depuradores de agua	-	-	-	-	-	53
84399100	Partes máq/ap. fab. pasta mat. fibrosas celulós.	-	-	-	52	-	-
90282010	Contadores de agua	33	9	10	28	8	2
85322200	Condensadores fijos electrolíticos de aluminio	1	-	-	3	21	17
38244000	Aditivos preparados p/cemento, morteros u hormigón	67	-	33	-	-	8
48051100	Papel semiquímico para acanalar	1.013	-	-	-	-	-
29042020	Trinitrotolueno (tnt)	686	-	-	-	-	-
84823000	Rodamientos de rodillos en forma de tonel	376	100	-	-	-	-
84269900	Demás máq. y apar. de descarga o manipulación	196	-	-	-	-	-
84821090	Los demás rodamientos de bolas	112	1	-	1	2	24
56081911	Las demás redes de mallas anudadas, de nailon	102	-	-	-	-	-
94051090	D/lámparas/aparatos eléct. alumbrado, colgar/fijar	97	-	-	1	4	-
30042010	Medic. c/otros antibióticos uso humano, al detalle	89	-	-	-	-	-
84135000	Las demás bombas volumétricas alternativas	66	34	11	6	6	15
39269090	Las demás manufacturas de plástico	62	-	-	0	-	-
90289000	Partes/acces. contador gas/liq/elect. incl.calib.	56	36	-	4	4	2
90105000	Los d/aparatos y material lab. fotog/cinematográ.	50	-	-	-	12	-
SUBTOTAL		12.929	3.149	3.072	3.349	20.695	27.836
Otros Productos		500	109	106	166	310	124
TOTAL PAÍS		13.429	3.258	3.179	3.515	21.005	27.960

Se incluyen los principales productos.

PRINCIPALES PRODUCTOS EXPORTADOS A ESLOVENIA

(Miles de US\$ fob)

CÓDIGO	DESCRIPCIÓN	2007		2008			
		Año	IV trim.	I trim.	II trim.	III trim.	IV trim.
38089299	Los demás fungicidas	1.406	-	57	187	-	242
22042121	Vino cabernet sauvignon, capacidad<=2 l	120	37	-	147	51	49
8132000	Ciruelas secas	264	208	-	-	70	125
12119042	Cascarilla de mosqueta, fresca o seca	300	77	77	77	-	-
22042991	Los demás vinos tintos	124	53	-	118	-	31
8062010	Uvas secas, incluidas las pasas, morenas	81	81	26	-	33	65
22042112	Vino chardonnay, capacidad<=2 l	18	7	-	17	10	30
22042122	Vino merlot, capacidad<=2 l	16	2	-	12	15	4
22042111	Vino sauvignon blanc, capacidad<=2 l	3	3	-	5	4	20
22042124	Vino carmenere, capacidad<=2 l	11	4	-	6	6	8

PRINCIPALES PRODUCTOS EXPORTADOS A ESLOVENIA

(Miles de US\$ fob)

(Continuación)

CÓDIGO	DESCRIPCIÓN	2007		2008			
		Año	IV trim.	I trim.	II trim.	III trim.	IV trim.
3038090	Los demás híg., huevas y lechas de pescados, cong.	115	115	-	-	-	-
3027000	Hígados, huevas y lechas de pescado fresco o refr.	22	22	-	-	-	-
	SUBTOTAL	2.477	609	160	570	190	575
	Otros Productos	8	1	-	3	6	-
	TOTAL PAÍS	2.486	610	160	572	196	575

Se incluyen los principales productos.

PRINCIPALES PRODUCTOS IMPORTADOS DESDE ESLOVENIA

(Miles de US\$ cif)

CÓDIGO	DESCRIPCIÓN	2007		2008			
		Año	IV trim.	I trim.	II trim.	III trim.	IV trim.
84021190	D/caldera acuotubular, c/producción vapor>45t/h	-	-	-	-	2.364	-
30041010	Medic. c/penicilina o estreptomicina, uso humano	828	351	-	222	777	14
56081911	Las demás redes de mallas anudadas, de nailon	323	-	181	330	243	-
85103000	Aparatos de depilar, c/motor eléctrico incorporado	223	44	90	76	89	100
30042010	Medic. c/otros antibióticos uso humano, al detalle	-	-	290	-	-	-
72192100	Pdts.lamin.clte.ace.inox, ancho>=600mm, esp>=10mm	-	-	-	-	-	279
40081120	Placas/hojas/tiras de caucho celular, c/otras mat.	398	201	54	39	62	108
56022900	Los d/filtros s/impregnar, d/materias textiles	-	-	47	108	-	-
95061100	Esquí para nieve	86	-	-	127	3	-
85081120	Aspirado. pol/liq. eléct. pot<=1500w, bolsa<=20lt.	136	44	37	29	33	20
39211900	Productos celulares, de los demás plásticos	60	22	45	48	13	12
54021900	Los demás hilados de alta tenacidad de nailon	-	-	115	-	-	-
82082000	Cuchillas y hojas p/máquinas, p/trabajar madera	147	39	17	1	33	60
84512100	Máquinas de secar, de capacidad<=10 kg	412	-	-	55	55	-
84253990	Demás tornos y cabrestantes, ex. c/motor eléctrico	51	-	-	-	-	84
48109210	Los d/papeles y cartones, multicapas, cartulinas	-	-	-	-	34	34
85365012	Interruptores arrancadores de motor	123	39	15	13	16	16
84623990	D/máq. p/cizallar metales, ex.control numérico	-	-	-	-	-	59
82023900	D/hojas de sierra circulares, incluye las partes	2	-	-	49	-	-
85044000	Convertidores estáticos	-	-	-	-	20	26
84137000	Las demás bombas centrífugas	30	22	-	22	-	23
85161010	Calentadores eléctricos de agua	23	-	5	31	-	5
84143090	Compresores uso equ. frigoríficos, potencia>0.4kw	290	-	-	2	-	-
84501131	Máq. lavar ropa aut. carga frontal, 7.5=>cap>5kg	133	-	-	-	22	-
84484900	Demás part/acces. telares, auxiliar	128	-	-	-	-	-
72284000	Las demás barras de aceros aleados, forjadas	115	115	-	-	-	-
72283000	Demás barras aceros aleados laminado caliente	88	-	-	-	-	-
61151010	Calzas, panty-medias y leotardos, de algodón	69	35	-	-	-	-
84501139	Demás máq. lavar ropa aut., c/carga frontal p<10kg	66	-	-	-	-	-
85163300	Aparatos para secar las manos, eléctrotérmicos	63	4	-	-	-	-
85111000	Bujía p/encendido, motor encend. chispa/compresión	61	14	-	-	16	7
84669200	Partes y acces. destinados a maquinas part. 84.65	59	5	-	-	-	5
61159690	Los demás calcetines y art. calceteria fib.sintét.	58	-	-	-	-	-
61159630	Los demás calcetines y art. calceteria, poliester	57	-	-	-	-	-
83099020	Tapas roscadas, de metales comunes	53	53	-	-	-	-
84269900	Demás máq. y apar. de descarga o manipulación	51	51	-	-	-	-
	SUBTOTAL	4.131	1.040	894	1.154	3.779	852
	Otros Productos	857	150	146	274	164	273
	TOTAL PAÍS	4.988	1.190	1.040	1.428	3.943	1.125

Se incluyen los principales productos.

PRINCIPALES PRODUCTOS EXPORTADOS A ESPAÑA

(Miles de US\$ fob)

CÓDIGO	DESCRIPCIÓN	2007			2008		
		Año	IV trim.	I trim.	II trim.	III trim.	IV trim.
74031100	Cátodos y secciones de cátodo, de cobre refinado	245.718	61.325	145.190	131.555	181.627	100.551
26030000	Minerales de cobre y sus concentrados	246.618	52.016	86.176	119.824	80.512	73.981
47032100	Pasta quími. de made., semiblanq/blanq., conifera	56.746	17.261	22.131	16.807	22.393	21.180
28342110	Nitrato de potasio, con un cont. <= 98% en peso	13.999	418	6.062	27.848	25.201	9.408
26131010	Concentrados tostados de molibdeno	50.254	18.660	16.212	19.728	18.148	12.291
72027000	Herromolibdeno	47.524	12.408	16.851	16.953	15.334	9.425
3037822	Merluza del sur, descab. evisc., cong., ex. hig.	34.851	9.245	4.040	4.244	17.059	12.653
16059070	Cholgas y choros(itos) preparados o conservados	20.323	2.657	8.414	13.839	7.695	1.646
74031900	Los demás cobres refinados	81.403	20.403	4.453	12.159	3.758	8.008
23012013	Harina de pesc. cont. proteína > 68%, no alim/hum.	32.182	8.355	4.452	5.388	8.180	9.514
62034210	Pant. de alg. mezclilla (denim) para hom. o niños	29.013	23.875	25.041	-	-	-
3026924	Merluza del sur, descab. evisc., fr/refr.	33.098	8.377	6.625	6.442	4.196	7.362
47032910	Pasta quími. de made., semiblanq/blanq., eucaliptus	17.750	5.620	5.697	3.742	2.005	8.687
8105000	Kiwis frescos	17.573	-	19	14.519	4.955	162
44071012	Madera simpl. aserrada, de coníferas, pino insigne	28.140	6.923	8.698	4.877	2.750	2.409
3026923	Merluza del sur, entera, fr/refr., ex. hig/hue.	16.770	5.465	4.763	3.745	2.452	4.391
16059020	Almejas preparadas o conservadas	12.617	5.339	5.129	4.050	1.882	4.152
31025000	Nitrato de sodio	3.579	2.440	3.278	2.743	2.996	5.577
8061030	Uvas, variedad Red globe, frescas	10.966	-	2.277	11.015	255	-
8092000	Cerezas frescas	6.252	4.352	5.241	-	65	5.867
16059092	Navajas de mar o huepo	12.862	1.392	4.101	3.999	1.782	604
8081020	Manzanas, variedad Royal gala, frescas	10.561	7	2.021	7.134	1.064	-
62046210	Pantalones de algodón mezclilla p/mujer o niñas	16.295	16.295	10.028	-	-	-
28342190	Nitrato de potasio, con un cont. > 98% en peso	2.573	468	-	3.087	3.450	1.767
8023290	Las demás nueces de nogal, sin cáscara	4.061	903	-	1.834	5.404	1.023
8051000	Naranjas, frescas o secas	3.772	448	-	18	7.105	675
31042000	Cloruro de potasio	-	-	-	-	-	6.927
8044010	Paltas, variedad Hass, frescas o secas	13.443	7.297	719	-	1.312	4.563
8023100	Nueces de nogal, con cáscara	3.142	278	-	1.755	3.279	1.210
3075910	Pulpos, congelados	5.266	1.642	317	2.982	1.546	1.285
88021220	Helicópt. de peso > 2000kg, con capacidad > 8plazas	-	-	-	6.096	-	-
3049992	Las demás carnes de merluza de tres aletas, cong.	1.536	1.536	388	-	804	4.723
3037829	Las demás merluzas del sur, cong., ex. hig/hue.	3.222	725	1.566	1.683	655	1.945
3037932	Congrio dorado, descab. evisc., congel., ex. hig.	9.294	2.627	2.621	478	563	1.766
44071013	Madera cepillada de coníferas, de pino insigne	12.255	2.226	2.072	1.051	1.280	775
16059091	Navajuelas	6.698	3.660	571	867	1.286	2.324
8023210	Nueces de nogal, sin cáscara, enteras	2.022	520	-	1.286	1.815	1.491
48109210	Los d/papeles y cartones, multicapas, cartulinas	3.760	930	1.260	1.053	1.705	550
8094010	Ciruelas frescas	4.422	-	2.078	2.420	-	4
8081060	Manzanas, variedad Granny smith, frescas	3.059	17	32	3.566	775	-
28369100	Carbonato de litio	2.382	622	850	1.127	2.100	178
3049991	Las demás carnes de merluza de cola, congeladas	1.164	819	204	833	2.458	564
44081010	Hojas para chapado, de coníferas, e/pino insigne	5.737	1.388	1.984	1.049	388	497
44012211	Madera e/plaquita o partícula, eucalipto globulus	-	-	1.867	-	-	1.838
8081010	Manzanas, variedad Richared delicious, frescas	2.512	-	15	2.436	862	-
16059099	Los demás molusc. e invertebra. acuá, prep/conser.	2.638	937	905	540	1.018	822
16059030	Machas preparadas o conservadas	5.901	488	243	830	842	1.297
8132000	Ciruelas secas	6.062	1.235	323	397	1.459	1.026
3049963	Surimi de jurel, congelado	1.035	-	94	973	1.348	571
8093010	Nectarines frescos	2.560	85	2.138	583	24	209
SUBTOTAL		1.153.612	311.684	417.146	467.553	445.788	335.898
Otros Productos		135.483	30.150	41.364	41.100	37.332	28.862
TOTAL PAÍS		1.289.095	341.834	458.510	508.653	483.120	364.761

Se incluyen los principales productos que hayan igualado o superado US\$2.950.000 en el año 2008.

PRINCIPALES PRODUCTOS IMPORTADOS DESDE ESPAÑA

(Miles de US\$ cif)

CÓDIGO	DESCRIPCIÓN	2007		2008			
		Año	IV trim.	I trim.	II trim.	III trim.	IV trim.
40116910	Los d/neumát., p/volquetes auto./vehíc. p/minería	51.882	11.424	10.759	11.484	9.312	13.775
85444991	Los demás de cobre	21.205	5.712	7.585	10.046	5.838	6.687
87042111	Furgones, mot.émb. 2000>=cap.carga>500kg	27.760	10.170	7.315	6.980	7.343	4.942
72142000	Barras hierro s/alear c/muecas/relieves, calien.	-	-	-	-	-	25.476
84818099	D/art. grifería/órganos simil., p/otros usos	12.320	2.424	5.878	4.468	2.335	5.792
85030090	D/partes identif. destinadas máq. part. 85.01-.02	11.538	212	193	3.424	132	11.355
30049010	Los d/medic. p/uso humano, vta. al por menor	7.047	1.734	3.925	4.162	2.761	3.828
84798990	Las d/máq. y aparatos mecánicos con función propia	1.672	317	6.376	7.389	359	107
49019939	Los demás libros, folletos e impresos similares	9.877	2.552	3.416	4.394	2.900	2.600
87033291	Automóviles de turismo, diesel, 2000>=cilin>1500cc	13.552	3.633	4.210	3.748	2.653	828
28353100	Trifosfato de sodio (tripolifosfato de sodio)	3.574	851	1.267	2.032	5.940	1.721
28070000	Ácido sulfúrico; oleum	1.921	-	-	6.435	1.851	2.111
33030000	Perfumes y aguas de tocador	7.992	1.366	2.369	2.451	3.056	1.736
84198990	D/aparatos y dispositivos p/ope. camb. temperatura	804	202	3.557	4.773	156	90
87042351	Chasis, camiones cap.máx>20ton, carga útil>2000kg	3.771	2.071	102	1.532	3.204	3.038
85016100	Generadores de corr. alt., de pot<=75 kVA	84	-	7.454	7	7	0
73084000	Mat.andamiaje, fundición, hierro/acero	9.124	1.962	1.254	1.531	2.635	1.289
85023100	Los demás grupos electrógenos, de energía eólica	-	-	1	-	-	6.666
84145900	Los demás ventiladores	3.351	905	2.071	875	2.019	918
72193300	Pdtos.lamin. ace.inox, ancho>=600mm, 3>esp>=1mm	4.259	1.959	1.045	1.751	1.557	1.499
72163200	Perfiles hierro en l altura>80mm, s/alear	2.785	149	1.224	1.173	2.150	1.247
87032291	Automóviles turismo, 1500>=cilin>1000cc	-	-	1.366	551	2.835	626
85072000	Los demás acumuladores de plomo.	3.518	1.292	1.729	1.056	1.193	1.312
85030010	Estatores y rotores de bienes de partidas 85.01	33	13	104	4.946	49	5
85235200	Tarjetas inteligentes para almacenar datos	6.770	1.405	1.608	1.892	410	1.114
84281091	Ascensores con cabina y contrapeso	6.047	1.708	1.710	1.175	1.389	535
72193400	Pdtos lamin. ace.inox, ancho>=600mm, 1>=esp>0.5mm	1.622	953	1.536	1.471	923	863
84195000	Intercambiadores de calor	5.980	339	48	409	4.128	203
21069090	La demás prep. alimenticias no exp. en otra parte	2.229	738	678	1.552	1.241	1.020
30021010	Antisuecos (sueros c/anticuerpos), p/uso humano	6.824	2.843	753	1.193	1.473	962
73089000	Demás const. y partes, fundición, hierro/acero	9.918	533	419	1.040	565	2.191
72171000	Alambre de hierro o acero s/revestir, incl. pulido	2.086	494	66	285	1.603	2.250
23099090	Las d/prep. del tipo utiliza para aliment animal	4.277	1.448	1.362	909	1.020	778
45031000	Tapones, de corcho natural	3.000	1.570	1.596	872	690	729
84137000	Las demás bombas centrifugas	2.622	1.007	906	1.179	1.254	529
39162000	De polímeros de cloruro de vinilo	2.484	609	594	977	1.210	1.075
38220000	Reactivos de diagnóst/laborat.y reactivos prep.	1.824	566	518	1.376	568	1.318
29304000	Metionina	3.648	1.054	1.069	1.162	801	697
85166010	Hornos, estufas y cocinas	2.819	1.340	955	963	975	805
31059090	Demás abonos miner/químicos c/2 ó 3 de los fertil.	3.521	1.301	489	560	1.426	1.212
76061200	Chapas aleaciones aluminio, esp>0.2mm, cuad/rect.	999	191	301	1.155	1.428	800
85016430	Generadores corriente alt., 37500kVA>=pot>7500kVA	-	-	-	3.553	-	-
38089119	Los demás insecticidas	2.015	770	82	535	1.422	1.488
73082000	Torres y castilletes de fundición, hierro/acero	30	-	-	-	-	3.512
38089199	Los demás insecticidas	2.708	1.576	162	2	1.619	1.689
38249050	Las d/demás goma base para fabricación goma de mascar	3.346	1.182	263	1.091	1.539	572
48119011	Papel coloreado	2.872	693	939	677	654	1.185
85042140	Transformadores dieléctrico líq. 300>=pot>150kva	1	-	2.872	-	-	546
86080000	Material fijo de vías férreas/apa. mecánico señal.	1.914	145	6	73	465	2.795
84818010	D/art. grifería y órganos simil., p/uso doméstico	2.816	527	1.136	638	871	634
SUBTOTAL		280.443	71.941	93.269	109.946	87.962	127.150
Otros Productos		565.793	151.252	127.039	138.724	127.093	122.242
TOTAL PAÍS		846.236	223.193	220.308	248.670	215.055	249.392

Se incluyen los principales productos que hayan igualado o superado US\$3.270.000 en el año 2008.

PRINCIPALES PRODUCTOS EXPORTADOS A ESTONIA

(Miles de US\$ fob)

CÓDIGO	DESCRIPCIÓN	2007		2008			
		Año	IV trim.	I trim.	II trim.	III trim.	IV trim.
3032210	Salmones del atlántico y danubio, ent., cong.	397	338	348	465	919	-
3042942	Filetes de salmones del atlántico y danubio, cong.	-	-	-	772	144	-
22042121	Vino cabernet sauvignon, capacidad<=2 l	818	265	117	308	191	172
22042127	Vino tinto mezclas, capacidad<=2 l	548	228	149	199	295	127
8061010	Uvas, variedad Thompson seedless, frescas	288	-	192	475	-	-
22042112	Vino chardonnay, capacidad<=2 l	531	125	128	184	193	132
22042991	Los demás vinos tintos	496	13	77	253	60	136
22042124	Vino carmenere, capacidad<=2 l	422	58	96	83	140	93
22042111	Vino sauvignon blanc, capacidad<=2 l	358	81	64	101	149	44
22042992	Los demás vinos blancos	281	9	40	165	60	77
3032220	Salmones del atlántico/danubio, descab. evisc., cong.	-	-	68	175	91	-
22042122	Vino merlot, capacidad<=2 l	436	62	60	76	116	63
22042113	Vino blanco mezclas, capacidad<=2 l	57	27	31	33	111	118
8132000	Ciruelas secas	196	105	57	54	118	54
8061050	Uvas, variedad Crimson seedless, frescas	-	-	-	191	52	-
8061030	Uvas, variedad Red globe, frescas	243	-	-	205	24	-
22051010	Vinos con pulpa de frutas, e/recip. capacidad<=2 l	-	-	9	39	147	23
22042119	Los d/vinos blancos c/denomin. de orig. cap<=2 l	219	109	20	101	54	17
22042125	Vino syrah, capacidad<=2 l	103	17	29	42	30	36
8112020	Frambuesas, s/cocer o cocid., cong., incl. c/azúc.	-	-	65	38	-	-
22042126	Vino pinot noir, capacidad<=2 l	68	25	11	36	16	24
8062010	Uvas secas, incluidas las pasas, morenas	-	-	-	33	32	-
22042130	Los d/vinos c/denomin. de origen capacidad<=2 l	18	5	5	37	9	10
20079990	Las demás confitu/jaleas. de frut. cocción c/azúc.	24	-	33	11	11	-
8061090	Uvas frescas, las demás variedades	10	-	-	29	27	-
3037936	Cojinova, descab. evisc., cong. ex. híg/hue/lechas	-	-	49	-	-	-
7115900	Los d/hongos y trufa, conser. prov. no consu. inm.	26	13	-	-	32	-
22041000	Vino espumoso	4	4	-	6	22	-
3037819	Las demás merluzas común, congeladas, ex. híg/hue.	36	36	27	-	-	-
44152010	Paletas de madera	13	2	2	7	3	4
17041090	Los demás chicles y gomas de mascar	19	-	12	-	-	-
8093010	Nectarines frescos	-	-	12	-	-	-
8061040	Uvas, variedad Ribier, frescas	-	-	-	11	-	-
22042129	Lo d/vino tinto c/denomin. de origen capacidad<=2 l	27	-	1	3	5	0
3049963	Surimi de jurel, congelado	235	-	-	-	-	-
7108030	Setas y demás hongos, incluso cocidas, congeladas	44	-	-	-	-	-
3049964	Las demás carnes de jurel, congeladas	38	-	-	-	-	-
8105000	Kiwis frescos	20	-	-	-	-	-
17049090	Los demás artículos de confitería sin cacao	14	-	9	-	-	-
21069090	La demás prep. alimenticias no exp. en otra parte	10	-	5	-	-	-
8061070	Uvas, variedad Sagraone, frescas	10	-	-	3	-	-
SUBTOTAL		6.007	1.522	1.714	4.137	3.054	1.131
Otros Productos		21	-	9	1	-	-
TOTAL PAÍS		6.028	1.522	1.724	4.137	3.054	1.131

Se incluyen los principales productos.

PRINCIPALES PRODUCTOS IMPORTADOS DESDE ESTONIA

(Miles de US\$ cif)

CÓDIGO	DESCRIPCIÓN	2007		2008			
		Año	IV trim.	I trim.	II trim.	III trim.	IV trim.
28141000	Amoniaco anhidro	-	-	-	-	-	10.603
21022000	Levaduras muertas; demás microorg. monocel. muert.	3	-	94	22	137	-
95079000	D/art. pesca c/caña; salabardos, redes similares	99	-	-	36	47	41
23099090	Las d/prep. del tipo útiliza para aliment animal	-	-	-	104	-	-
21021000	Levaduras vivas	68	-	67	-	-	-
27030000	Turba (incl. usada p/cama de animal), aglomerada	81	32	-	18	-	34

PRINCIPALES PRODUCTOS IMPORTADOS DESDE ESTONIA

(Miles de US\$ cif)

(Continuación)

CÓDIGO	DESCRIPCIÓN	2007		2008			
		Año	IV trim.	I trim.	II trim.	III trim.	IV trim.
85177000	Partes p/aparatos de transmisión o recepción voz	-	-	43	-	-	1
85299000	Demás partes destinadas a apar. part.85.25 a 85.28	1	-	43	-	-	-
90275000	Los d/instrumentos q/usen radiaciones ópticas	-	-	-	-	42	-
38210000	Medios de cultivo prepar.p/desarrollo de microorg.	127	-	24	12	-	-
84718090	D/unid. de máq. auto. p/trat.y procesamiento datos	1	-	-	2	32	-
39269090	Las demás manufacturas de plástico	-	-	-	-	23	-
90058000	Los d/instrumentos astronomía, ex.radioastronomía	-	-	-	8	-	12
44089090	Las demás hojas para chapado, contrachapado	-	-	-	-	19	-
44083900	Las d/hojas para chapado, de maderas tropicales	-	-	-	-	16	-
84212199	Los demás filtros depuradores de agua	-	-	-	-	14	-
63062210	Tiendas de nailon	-	-	-	-	13	-
84818099	D/art. grifería/órganos simil., p/otros usos	45,319	0	8,016	0	0	0
	SUBTOTAL	423	32	278	201	344	10.690
	Otros Productos	1.166	3	3	12	5	7
	TOTAL PAÍS	1.589	35	281	213	349	10.697

Se incluyen los principales productos.

PRINCIPALES PRODUCTOS EXPORTADOS A FINLANDIA

(Miles de US\$ fob)

CÓDIGO	DESCRIPCIÓN	2007		2008			
		Año	IV trim.	I trim.	II trim.	III trim.	IV trim.
26030000	Minerales de cobre y sus concentrados	150.502	18.276	99.521	39.642	32.882	29.604
72027000	Herromolibdeno	31.827	6.865	10.290	10.507	11.824	7.996
22042121	Vino cabernet sauvignon, capacidad<=2 l	8.156	2.577	2.119	2.091	1.700	2.184
22042991	Los demás vinos tintos	5.373	1.249	1.718	2.769	1.027	1.430
22042127	Vino tinto mezclas, capacidad<=2 l	2.976	1.100	837	806	1.798	1.727
22042992	Los demás vinos blancos	3.251	613	583	1.253	753	824
22042112	Vino chardonnay, capacidad<=2 l	2.748	735	867	1.106	723	714
3042950	Filetes de truchas, congelados	1.063	136	1.893	679	131	-
22042111	Vino sauvignon blanc, capacidad<=2 l	1.574	442	644	624	580	428
22042124	Vino carmenere, capacidad<=2 l	2.167	704	464	517	581	579
22042122	Vino merlot, capacidad<=2 l	1.620	469	491	477	424	538
22051010	Vinos con pulpa de frutas, e/recip. capacidad<=2 l	2.077	1.058	18	162	872	218
22042113	Vino blanco mezclas, capacidad<=2 l	247	3	101	107	501	423
3038020	Hígados, huevas y lechas de truchas, congelados	204	-	-	400	526	162
22042126	Vino pinot noir, capacidad<=2 l	821	334	247	459	208	131
8133000	Manzanas secas	573	189	189	123	327	302
22042125	Vino syrah, capacidad<=2 l	499	180	113	141	284	326
22042119	Los d/vinos blancos c/deneno. de orig. cap<=2 l	673	239	168	82	247	226
22042130	Los d/vinos c/denomin. de origen capacidad<=2 l	101	20	243	340	34	16
8132000	Ciruelas secas	499	20	-	51	459	121
22042129	Lo d/vino tinto c/denomin. de orige capacidad<=2 l	341	131	96	100	125	144
44123910	Las demás maderas contrachapadas, de coníferas	491	-	119	43	-	258
44071013	Madera cepillada de coníferas, de pino insigne	77	42	196	22	64	75
84304910	Las demás máq. sondeo o perforación estacionarias	-	-	266	-	-	-
8112020	Frambuesas, s/cocer o cocid., cong., incl. c/azúc.	22	-	81	174	-	-
84749090	D/partes máq. p/trabj. tierra, piedra o mineral	1	-	-	187	-	45
8061010	Uvas, variedad Thompson seedless, frescas	30	-	110	121	-	-
20079990	Las demás confitu/jaleas. de frut. cocción c/azúc.	128	33	-	95	57	36
22041000	Vino espumoso	92	29	61	35	30	43
3049941	Trozos de salmones del pacífico, congelados	-	-	-	56	-	65
3038010	Híg/hue/lechas, salmon del pacíf/atlán/danub., cong.	-	-	-	13	93	-
22042999	Los demás vinos	58	-	-	105	-	-
22042190	Los demás vinos capacidad<=2 l	151	35	14	39	32	18
8081060	Manzanas, variedad Granny smith, frescas	52	-	5	41	39	-
8081020	Manzanas, variedad Royal gala, frescas	153	-	16	47	21	-

PRINCIPALES PRODUCTOS EXPORTADOS A FINLANDIA

(Miles de US\$ fob)

(Continuación)

CÓDIGO	DESCRIPCIÓN	2007		2008			
		Año	IV trim.	I trim.	II trim.	III trim.	IV trim.
84219900	Partes aparatos p/filtrar o depurar líq. o gases	0	0	-	-	77	0
8082011	Peras, variedad Packham's triumph, frescas	-	-	36	40	-	-
8081010	Manzanas, variedad Richared delicious, frescas	70	-	-	6	66	-
84818099	D/art. grifería/órganos simil., p/otros usos	4	-	29	-	1	16
82071990	Demás útiles operación, c/parte oper., ex.cermet	45	27	41	5	-	-
8111000	Frutillas, s/cocer o cocidas, cong., incl. c/azúc.	-	-	35	11	-	-
73084000	Mat.andamiaje, fundición, hierro/acero	-	-	21	-	23	-
63012000	Mantas de lana o pelo fino, excepto las eléctricas	350	99	-	43	-	-
8061030	Uvas, variedad Red globe, frescas	-	-	-	37	-	-
20079921	Prep. de pulpa de albaricoque/damasco, chabacano	37	13	-	36	-	-
44152010	Paletas de madera	36	10	6	13	6	10
SUBTOTAL		219.088	35.628	121.637	63.606	56.515	48.663
Otros Productos		2.946	646	215	170	129	122
TOTAL PAÍS		222.033	36.274	121.853	63.775	56.644	48.785

Se incluyen los principales productos que hayan igualado o superado US\$35.000 en el año 2008.

PRINCIPALES PRODUCTOS IMPORTADOS DESDE FINLANDIA

(Miles de US\$ cif)

CÓDIGO	DESCRIPCIÓN	2007		2008			
		Año	IV trim.	I trim.	II trim.	III trim.	IV trim.
48101310	Los d/papel, util. p/fines gráf., cont. fibra<=10%	19.167	3.362	6.694	7.483	4.876	4.167
85021390	D/Grup. electróg. motor p/compres. pot>1500kVA	2.401	-	11.576	-	-	8.676
85176100	Estaciones base	19.419	989	6.165	2.384	4.518	1.876
84314990	D/partes máq/aparatos part.84.26, 84.29 y 84.30	8.487	2.850	2.662	4.014	3.284	1.911
85177000	Partes p/aparatos de transmisión o recepción voz	8.885	545	3.901	2.033	2.685	583
84304190	Las demás máquinas de sondeo/perforación autoprop.	2.479	405	732	612	5.148	1.535
48102910	Los d/papel p/imp., est/cuché, cont. fibra<10%	2.215	593	1.145	1.787	2.944	1.005
84749090	D/partes máq. p/trabj. tierra, piedra o mineral	1.018	268	233	2.142	3.750	91
48102210	Papel p/impresión, est/cuché lig., cont. fibra<10%	9.617	2.445	2.275	1.496	1.292	782
84219900	Partes aparatos p/filtrar o depurar líq. o gases	3.103	1.216	1.106	2.228	1.476	879
48101910	Los d/papel util. p/esc. e imp.(fines gráficos)	6.470	1.602	1.543	899	933	1.713
48109210	Los d/papeles y cartones, multicapas, cartulinas	5.208	2.121	1.216	2.040	1.374	454
85044000	Convertidores estáticos	3.440	1.145	876	1.304	1.466	965
85176290	Los d/aparatos p/recepción/conversión/transmisión	2.921	522	2.361	516	1.196	236
84304110	Máquinas de sondeo/perforación autoprop. de oruga	1.532	1.247	858	1.176	797	1.427
84295110	Cargadoras frontales	2.666	-	-	1.065	673	2.437
48051100	Papel semiquímico para acanalar	4.188	1.970	502	1.067	283	2.316
84304910	Las demás máq. sondeo o perforación estacionarias	-	-	-	-	-	4.109
84049000	Partes apar. aux. p/calders part. 84.02 u 84.03	82	79	52	19	4.033	2
85171200	Teléfonos celulares y de otras redes inalámbricas	6.947	3.058	97	140	348	3.358
84741090	Máquinas y aparatos de lavar	77	77	171	-	3.079	-
48026110	Los d/papel., e/bobinas (rollos), p/impresiones	28	-	461	733	731	1.252
84839000	Ruedas dentadas y órganos de transmisión aislados	3.152	1.379	943	879	765	493
84399100	Partes máq/ap. fab. pasta mat. fibrosas celulós.	2.330	1.092	779	519	1.335	396
84818099	D/art. grifería/órganos simil., p/otros usos	2.234	599	857	624	845	675
48025510	Los d/papeles p/escrb., 150>=peso>=40g/m2	4.713	1.742	821	298	227	1.342
48239099	Los d/papeles-cartones, guata y napa de celulosa	2.876	321	520	790	574	696
39023000	Polímero d/propileno, forma prima., copolímeros	2.046	405	574	474	442	968
84314190	D/parte de cangilones, cucharas, de almeja	1.634	1.059	686	397	636	640
59119000	Los d/ productos y artículos textiles p/uso técnico	1.490	444	364	633	482	694
85153100	Máq. p/soldar al arco/chorro plasma auto/semiauto.	31	2	757	597	490	303
72254000	D/pdts.lamin.cte. acero, s/enrollar ancho>=600mm	674	136	205	394	-	1.495
72193300	Pdts.lamin. ace.inox, ancho>=600mm, 3>esp>=1mm	3.351	434	1.029	203	661	29
32061110	Pigmentos, c/cont. de dióxido de titanio >= 80%	1.927	282	403	456	534	491
84819000	Partes art. grifería/órganos simil. p/tuberías, cubas	933	192	370	380	755	332
84831090	Los demás árboles de transmisión y manivelas	379	127	1.511	88	94	141

PRINCIPALES PRODUCTOS IMPORTADOS DESDE FINLANDIA

(Miles de US\$ cif)

(Continuación)

CÓDIGO	DESCRIPCIÓN	2007			2008		
		Año	IV trim.	I trim.	II trim.	III trim.	IV trim.
35079090	Las demás enzimas y preparaciones enzimáticas	894	240	364	404	592	428
84743900	Demás máq. y aparatos para mezclar, amasar o sobar	-	-	5	1.637	138	-
84314320	Partes unidad perforac/sondeo de subpart 8430.41	1.879	597	344	304	778	328
87054010	Camiones-hormigonera, c/cap.máx<=6 m3 de horm.	1.651	-	-	333	626	796
84669200	Partes y acces. destinados a maquinas part. 84.65	1.983	401	172	736	378	443
90278090	Los d/instrumentos p/análisis fisico/quimicos	1.004	471	107	19	1.379	122
84368000	Demás máq.y apar. p/agricultura, horticultura, etc	411	411	325	-	347	939
72192200	Pdtos lamin.ace.inox, ancho>=600mm, 4.75<=esp<10mm	2.676	234	449	477	535	26
84283900	Los demás aparatos elevadores o transportadores	-	-	51	-	246	1.172
84137000	Las demás bombas centrífugas	592	226	146	453	145	710
84138100	Las demás bombas para líquidos	318	28	34	1.182	157	52
85042290	Transformador. dieléctrico líq. 10000>=pot>7500kva	-	-	-	1.423	-	-
84251100	Polipastos con motor eléctrico	1.200	381	174	895	211	111
84748000	Demás máq. p/aglomerar mat.mineral y hacer moldes	-	-	-	-	-	1.389
SUBTOTAL		150.728	35.696	56.617	47.735	58.254	54.983
Otros Productos		99.682	29.008	19.810	14.338	18.930	15.137
TOTAL PAÍS		250.410	64.704	76.427	62.073	77.183	70.120

Se incluyen los principales productos que hayan igualado o superado US\$1.380.000 en el año 2008.

PRINCIPALES PRODUCTOS EXPORTADOS A FRANCIA

(Miles de US\$ fob)

CÓDIGO	DESCRIPCIÓN	2007			2008		
		Año	IV trim.	I trim.	II trim.	III trim.	IV trim.
74031100	Cátodos y secciones de cátodo, de cobre refinado	2.015.280	412.721	588.088	505.364	445.633	245.821
47032100	Pasta quími. de made., semiblanq/blanq., conifera	64.209	18.390	23.276	7.734	21.071	17.827
47032910	Pasta quími. de made., semiblanq/blanq., eucaliptus	25.843	8.285	10.975	6.744	12.160	9.154
16059070	Cholgas y choros(itos) preparados o conservados	15.867	3.207	7.004	9.368	5.979	2.846
3042942	Filetes de salmones del atlántico y danubio, cong.	22.387	6.251	4.267	7.008	6.703	5.122
3072911	Ostión del norte, congelado	16.643	7.161	4.386	3.034	4.265	10.524
3049943	Trozos de salmones del atlántico y danubio, cong.	25.078	6.026	3.632	4.812	4.308	6.146
10051010	Maíz híbrido para siembra	8.146	563	8.960	4.304	262	1.531
8112020	Frambuesas, s/cocer o cocid., cong., incl. c/azúc.	9.171	852	5.971	5.197	1.545	328
28257010	Trióxido de molibdeno	-	-	-	-	2.091	7.615
3049944	Las d/carnes de salmones d/atlán. y danubio, cong.	9.851	2.870	1.472	2.237	2.328	1.614
22042991	Los demás vinos tintos	5.949	1.673	1.144	1.931	2.571	1.959
74031900	Los demás cobres refinados	7.608	2.609	1.314	2.954	1.532	953
3041190	Los demás carne de peces espada, frescos o refr.	6.017	1.431	328	1.220	4.044	1.144
87084030	Cajas de cambio, veh. autom. de partidas 87.03	4.627	1.372	507	1.739	2.783	1.600
8105000	Kivis frescos	5.213	-	47	4.779	1.113	-
3049963	Surimi de jurel, congelado	7.211	56	-	1.082	4.616	-
28417010	Molibdatos de amonio	-	-	-	-	3.400	1.337
22042127	Vino tinto mezclas, capacidad<=2 l	5.452	1.567	110	190	3.871	316
28276020	Yoduro de potasio	8.204	1.069	1.920	869	1.246	407
8081020	Manzanas, variedad Royal gala, frescas	3.972	-	708	3.018	536	-
3042991	Filetes de merluza de cola, congelados	1.935	293	559	239	2.811	426
12122090	Las demás algas, fr/sec., util. ppal. alim/hum.	1.807	113	2.166	1.327	175	134
8112010	Moras, s/cocer o cocidas, cong., incl. c/azúc.	4.233	42	1.853	1.422	228	97
7108040	Espárragos, incluso cocidos, congelados	2.223	856	1.038	484	485	1.548
22042121	Vino cabernet sauvignon, capacidad<=2 l	3.466	1.025	494	886	841	827
12099190	Las demás semillas de hortalizas, para siembra	1.387	-	246	2.290	452	24
3049991	Las demás carnes de merluza de cola, congeladas	2.593	111	236	903	1.439	418
8133000	Manzanas secas	2.596	542	346	667	793	1.006
3072110	Ostión del norte, vivo, fresco o refrigerado	1.087	462	922	524	328	760
8092000	Cerezas frescas	3.363	2.612	1.091	27	17	1.389
3049992	Las demás carnes de merluza de tres aletas, cong.	194	194	46	-	158	2.180

PRINCIPALES PRODUCTOS EXPORTADOS A FRANCIA

(Miles de US\$ fob)

(Continuación)

CÓDIGO	DESCRIPCIÓN	2007		2008			
		Año	IV trim.	I trim.	II trim.	III trim.	IV trim.
20098090	Los d/jugos fruta/horta., sin ferm/alcoh., c/edul.	1.620	-	120	618	622	918
48109210	Los d/papeles y cartones, multicapas, cartulinas	1.055	222	236	825	715	494
47031100	Pasta química de made. a la sosa/cruda de coníferas	1.205	252	191	368	845	850
16051022	Centolla conser. en recipien. herméticos cerrados	1.361	623	562	128	237	1.208
22042992	Los demás vinos blancos	2.338	713	373	435	874	406
8081060	Manzanas, variedad Granny smith, frescas	1.716	-	17	1.676	170	-
8062090	Las demás uvas secas, incluidas las pasas	1.197	234	22	685	829	303
8061030	Uvas, variedad Red globe, frescas	1.661	-	246	1.542	-	-
12060010	Semilla de girasol, para la siembra	4.657	342	121	1.531	10	55
16041190	Los d/salmones, enteros o en trozos, ex. picados	12	12	594	305	138	675
15042010	Aceite de pescado crudo	367	-	-	-	449	1.214
28100020	Ácidos bóricos.	806	481	281	283	465	610
44123910	Las demás maderas contrachapadas, de coníferas	1.755	673	434	296	179	614
4090000	Miel natural	497	-	568	758	69	66
8081090	Las demás variedades de manzanas, frescas	1.876	-	-	842	613	-
22071000	Alcohol etil. s/desnaturalizar, g° alcoh. vol>=80%	-	-	-	487	907	-
8132000	Ciruelas secas	181	114	-	-	543	818
8062010	Uvas secas, incluidas las pasas, morenas	634	141	92	322	600	331
SUBTOTAL		2.314.551	486.162	676.961	593.453	548.049	333.613
Otros Productos		68.064	14.107	13.628	16.698	11.774	11.361
TOTAL PAÍS		2.382.616	500.269	690.589	610.151	559.822	344.974

Se incluyen los principales productos que hayan igualado o superado US\$ 1.340.000 en el año 2008.

PRINCIPALES PRODUCTOS IMPORTADOS DESDE FRANCIA

(Miles de US\$ cif)

CÓDIGO	DESCRIPCIÓN	2007		2008			
		Año	IV trim.	I trim.	II trim.	III trim.	IV trim.
85021390	D/Grup. electróg. motor p/compres. pot>1500kVA	11.196	4.819	26.648	37.377	37.136	9.957
32041910	Beta-caroteno y otras mat. colorantes carotenoides	55.404	15.385	15.714	9.972	10.179	11.831
87042111	Furgones, mot.émb. 2000>=cap.carga>500kg	38.759	10.545	10.208	10.296	9.041	7.021
87032391	Automóviles turismo, 3000>=cilin>1500cc	27.426	7.712	9.120	11.344	11.109	3.037
30049010	Los d/medic. p/uso humano, vta. al por menor	25.775	6.732	5.734	8.370	9.621	6.554
44160010	Barriles/cubas/tinas y tinajas de madera	19.793	126	12.221	14.689	1.530	581
87042351	Chasis, camiones cap.máx>20ton, carga útil>2000kg	2.643	1.376	3.473	6.188	1.986	8.759
87033291	Automóviles de turismo, diesel, 2000>=cilin>1500cc	11.694	3.336	6.128	5.326	5.666	2.220
33030000	Perfumes y aguas de tocador	13.293	2.888	4.064	3.796	4.830	3.136
87053090	Los demás camiones de bomberos	10.869	1.166	730	7.213	2.919	211
33049910	Cremas para el cuidado de la piel	8.027	1.693	2.871	2.602	3.170	2.075
87032291	Automóviles turismo, 1500>=cilin>1000cc	17.679	6.918	2.473	2.890	3.652	1.649
87042119	Demás furgones mot.émb. diesel, carga máx<=5ton.	-	-	578	2.357	7.510	12
30022000	Vacunas para la medicina humana	15.564	1.239	3.749	4.494	660	490
84282000	Aparatos elevadores o transportadores, neumáticos	226	-	0	0	-	8.534
39269090	Las demás manufacturas de plástico	5.766	1.584	1.764	2.505	2.222	1.817
84818099	D/art. grifería/órganos simil., p/otros usos	938	336	267	4.507	1.596	847
85365015	Interruptores termomagnéticos tripolares	5.029	1.566	1.512	2.211	1.696	1.285
85016420	Generadores corriente alt., 7500kVA>=pot>1500kVA	-	-	3.754	2.947	-	-
23099090	Las d/prep. del tipo útiliza para aliment animal	5.145	1.894	1.563	1.767	1.268	1.678
73043100	Tubos sec.circ. hierro/ace.s/alea, laminado frío	974	0	1.020	3.043	1.208	877
87033190	D/vehículos encendido por compresión, cilin<=1500cm	8.867	1.950	2.767	1.310	1.770	261
88021120	Helicópt. de peso<=2000kg, p/pasaj., cap>4plazas	6.147	-	2.050	1.869	-	2.094
84749010	Partes coladas/moldeadas, fundición hierro/acero	3	3	-	5	5.997	1
84295210	Excavadoras	7.531	5.091	376	503	666	4.192
85365014	Interruptores termomagnéticos bipolares	4.178	1.188	1.305	1.576	1.457	1.234
87012020	Tractores carretera p/semirremolq. motor pot>200hp	2.050	1.165	1.189	2.170	412	1.520
84295990	Las d/palas mecánicas/excav/cargad. y palas carga.	4.181	1.299	993	883	1.968	1.007

PRINCIPALES PRODUCTOS IMPORTADOS DESDE FRANCIA

(Miles de US\$ cif)

(Continuación)

CÓDIGO	DESCRIPCIÓN	2007		2008			
		Año	IV trim.	I trim.	II trim.	III trim.	IV trim.
33049990	Las demás preparaciones de belleza	3.461	804	1.153	1.272	1.419	928
38220000	Reactivos de diagnóst./laborat.y reactivos prep.	3.363	949	1.156	1.074	1.157	1.104
40116910	Los d/neumát., p/volquetes auto./vehic. p/minería	4.628	2.335	1.301	1.004	677	1.267
84749090	D/partes máq. p/trabj. tierra, piedra o mineral	1.505	21	518	219	3.393	40
5059000	Pielés y partes de ave, plumas en bruto o limpias	5.454	1.556	1.365	742	1.057	986
72251100	Pdts lamin.pla.ace.magnét.gr.orient. anch>=600mm	3.257	772	1.399	818	852	1.079
85021310	D/Grup. electróg. motor p/compres. 750>=pot>375kVA	2.319	-	209	1.011	2.561	251
39069000	Los demás polímeros acrílicos en formas primarias	1.737	432	862	812	858	1.480
85365013	Interruptores termomagnéticos unipolares	2.467	655	1.154	1.022	1.005	515
85353029	Interruptores para una tensión>=72.5kv	396	-	561	133	628	2.240
10051090	Los demás maíces para siembra	1.835	936	4	191	1.981	1.349
87089990	Las d/partes y acces. veh. autom, p. 87.01a 87.05	3.154	791	705	693	1.074	1.053
31024000	Mezc. nitrato de amonio, carb. calcio, u otras	-	-	-	3.435	-	-
87042210	Furgones, mot.émb., diesel, 20>=cap. máx>5ton	3.283	2.199	2.187	38	66	1.022
72283000	Demás barras aceros aleados laminado caliente	1.761	656	1	1.011	743	1.511
85389090	Demás partes de los aparatos pdas. 85.35 a 85.37	2.298	620	727	1.133	847	498
40112000	Neumáticos nuevos de caucho p/autobuses o camiones	2.785	651	1.053	460	1.137	527
72221100	Barras laminadas o extrud. en caliente, sec.circ.	281	4	497	401	428	1.791
29362800	Vitamina e y sus derivados, sin mezclar	115	-	102	1.110	820	1.082
73021000	Carriles (rieles) de fundición, de hierro o acero	304	-	-	-	3	2.921
44160020	Duelas de madera	2.627	386	1.234	1.004	260	404
72261100	Acero magnét.silicio, grano orientado, ancho<600mm	3.117	673	-	1.166	948	707
SUBTOTAL		359.306	94.453	138.460	170.959	151.181	105.633
Otros Productos		432.743	124.706	85.471	93.492	102.555	81.704
TOTAL PAÍS		792.050	219.159	223.932	264.451	253.736	187.338

Se incluyen los principales productos que hayan igualado o superado US\$2.800.000 en el año 2008.

PRINCIPALES PRODUCTOS EXPORTADOS A GRECIA

(Miles de US\$ fob)

CÓDIGO	DESCRIPCIÓN	2007		2008			
		Año	IV trim.	I trim.	II trim.	III trim.	IV trim.
23012011	Harina de pesc., cont. protein< 66%, no alim/hum.	3.252	1.104	1.129	2.338	-	-
15042010	Aceite de pescado crudo	1.912	234	-	-	902	553
23012012	Harina de pesc., cont. protein>= 66%, no alim/hum.	-	-	1.444	-	-	-
8105000	Kiwis frescos	1.684	-	-	1.251	79	-
8081010	Manzanas, variedad Richared delicious, frescas	1.155	-	64	1.178	29	-
3075910	Pulpos, congelados	938	290	-	491	258	379
8081070	Manzanas, variedad Red chief, frescas	1.363	-	-	1.053	50	-
8132000	Ciruelas secas	546	211	234	171	266	400
16059070	Cholgas y choros(itos) preparados o conservados	791	169	543	65	346	-
23012090	Las demás harinas, polvos y "pellets" de pescado	861	410	856	-	-	-
2032930	Las demás carnes de porcino deshuesadas y congel.	180	48	456	276	-	-
8081060	Manzanas, variedad Granny smith, frescas	511	-	25	584	5	-
8094010	Ciruelas frescas	388	-	270	304	-	-
38089299	Los demás fungicidas	27	-	149	23	380	-
8061030	Uvas, variedad Red globe, frescas	400	-	103	446	-	-
8082011	Peras, variedad Packham's triumph, frescas	402	-	104	319	-	-
8081090	Las demás variedades de manzanas, frescas	186	-	-	412	-	-
23012013	Harina de pesc, cont. protein> 68%, no alim/hum.	-	-	82	-	274	-
33049910	Crema para el cuidado de la piel	195	24	104	91	32	77
38089219	Fungicida acondicionada para la venta por menor	500	-	-	30	262	-
28274100	Oxicloruros e hidrocioruros de cobre	99	-	118	118	-	-
8081030	Manzanas, variedad Red starking, frescas	256	-	-	229	-	-
3042942	Filetes de salmónes del atlántico y danubio, cong.	103	-	128	-	91	-
8061010	Uvas, variedad Thompson seedless, frescas	33	-	131	47	-	-

PRINCIPALES PRODUCTOS EXPORTADOS A GRECIA

(Miles de US\$ fob)

(Continuación)

CÓDIGO	DESCRIPCIÓN	2007			2008		
		Año	IV trim.	I trim.	II trim.	III trim.	IV trim.
8082014	Peras, variedad Abate, frescas	11	-	137	32	-	-
49019939	Los demás libros, folletos e impresos similares	463	463	140	-	-	-
3032210	Salmones del atlántico y danubio, ent., cong.	11	-	94	-	36	-
22042121	Vino cabernet sauvignon, capacidad<=2 l	79	13	13	40	51	15
3031920	Los d/salmones del pacíf., descab. evisc., cong.	278	-	116	-	-	-
22042122	Vino merlot, capacidad<=2 l	39	3	10	36	42	17
20079921	Prep. de pulpa de albaricoque/damasco, chabacano	110	-	-	63	34	-
3054190	Los demás carnes de salmones, ahumadas	2	-	1	76	-	-
22042112	Vino chardonnay, capacidad<=2 l	38	7	1	28	35	12
28321000	Sulfitos de sodio	100	-	-	-	71	-
39232910	Bolsas, de los demás plásticos	-	-	-	71	-	-
39232110	Bolsas de polímeros de etileno	127	-	-	14	51	-
68138110	Guarniciones para frenos, sin amianto, en rollos	29	-	-	29	-	36
8093010	Nectarines frescos	-	-	64	-	-	-
3037938	Brótula, descab. y evisc., cong. ex. híg/hue/lechas	11	-	42	13	-	-
20079911	Preparaciones de pulpa de melocotón (duraznos)	895	-	-	49	-	-
22042124	Vino carmenere, capacidad<=2 l	53	20	7	7	13	15
74031100	Cátodos y secciones de cátodo, de cobre refinado	353.386	41.114	-	-	-	-
3054160	Filetes de salmones d/atlántico y danub., ahumados	169	-	-	-	-	-
35040090	Las demás peptonas y materias proteínicas y deriv.	129	-	-	-	-	-
49119900	Los demás impresos, incl. las estampas, grabados	54	21	-	20	-	-
8061040	Uvas, variedad Ribier, frescas	52	-	-	-	-	-
3073900	Mejillones, congelados, secos, salados o en salm.	46	-	-	-	-	-
16051026	Centolla conservada congelada	44	-	-	-	-	-
22042127	Vino tinto mezclas, capacidad<=2 l	42	31	-	2	19	8
48053000	Papel sulfito para envolver	42	-	-	-	-	-
48059100	Los d/papel-cartón, peso <=150g/m2	41	-	-	-	-	-
	SUBTOTAL	372.033	44.162	6.564	9.910	3.326	1.511
	Otros Productos	300	48	96	115	85	108
	TOTAL PAÍS	372.332	44.211	6.660	10.025	3.410	1.620

Se incluyen los principales productos.

PRINCIPALES PRODUCTOS IMPORTADOS DESDE GRECIA

(Miles de US\$ cif)

CÓDIGO	DESCRIPCIÓN	2007			2008		
		Año	IV trim.	I trim.	II trim.	III trim.	IV trim.
40101100	Correas transportadoras, reforzadas solo c/metal	2.420	645	-	2.939	4.451	1.704
89011090	Los d/barcos/cruceiros/simil. p/trasp. personas	-	-	-	5.098	-	-
85446010	Demás conductores eléct. tensión>1000v, cobre	-	-	-	762	-	-
39239090	Los d/artíc. p/transporte o envasado de plástico	106	36	86	52	310	188
40101900	Las d/correas transporta. de caucho vulcanizado	339	-	293	-	173	-
39173930	Los d/tubos de polímeros de cloruro de vinilo	156	57	48	80	151	98
39201010	De polímeros de etileno, densidad inferior a 0,94mm	67	45	102	219	-	-
36061000	Combustibles líquidos y gases combust.p/encended.	-	-	92	-	129	90
84248190	D/aparatos mecánicos p/agricultura u horticultura	-	-	-	68	126	74
82121010	Máquinas de afeitar desechables	403	120	113	91	-	-
29011000	Hidrocarburos acíclicos, saturados	-	-	-	-	51	135
84249000	Partes apa. mecán. p/proyectar mat. líq. e/polvo	355	36	34	89	22	32
85354000	Pararrayos/limitador tensión/supresor sobretensión	326	47	35	52	28	43
84201000	Calandrias y laminadores, ex. p/metal o vidrio	-	-	-	-	146	-
84136000	Las demás bombas volumétricas rotativas	4	4	12	38	31	64
76061100	Chapas de al s/alear, esp.>0.2mm, cuad/rectangular	-	-	-	-	68	63
85444991	Los demás de cobre	-	-	107	-	-	10
49019911	Los demás libros escolares, para básica y media	22	1	72	2	12	14
27111300	Butanos licuados	1	1	-	53	-	45
63053310	Demás sacos de tiras o simil. p/envasar, polietil.	74	-	27	30	35	-

PRINCIPALES PRODUCTOS IMPORTADOS DESDE GRECIA

(Continuación)

(Miles de US\$ cif)

CÓDIGO	DESCRIPCIÓN	2007		2008			
		Año	IV trim.	I trim.	II trim.	III trim.	IV trim.
90248000	Las demás máq. p/pueba mecánicas de material	-	-	-	-	86	-
84719020	Lectores ópticos	-	-	-	69	-	13
32041990	Las d/colorantes tina/cuba incl. 3204.11 a 3204.19	74	-	38	-	39	-
39173220	Los d/tubos, de polímeros de propileno	-	-	-	-	73	-
84718020	Las d/unidades adaptación/incorporar e/máq. auto.	-	-	13	49	1	9
39199030	Los demás, de polímeros de cloruro de vinilo	-	-	36	-	27	-
90283090	Los d/contadores de electricidad, ex.monofásicos	14	-	32	-	30	-
68029100	Mármol, travertinos y alabast., ex.talla/construc.	-	-	-	-	60	-
63072000	Cinturones y chalecos salvavidas	30	20	5	-	37	18
19053100	Galletas dulces (con adición de edulcorantes)	116	57	-	-	57	-
32082010	Pinturas a base de polímeros acríl. o vinílicos	-	-	-	-	53	-
60029000	Los demás tejidos de punto	-	-	-	-	53	-
39269090	Las demás manufacturas de plástico	67	9	-	3	15	27
32089010	Pinturas a base de polímeros, disp/medio no acuoso	54	54	42	-	-	-
39191020	En rollos d/ancho<=20cm, polímeros de propileno	-	-	-	-	40	-
SUBTOTAL		4.628	1.133	1.188	9.693	6.306	2.629
Otros Productos		4.568	1.722	138	265	248	172
TOTAL PAÍS		9.197	2.855	1.327	9.958	6.554	2.801

Se incluyen los principales productos que hayan igualado o superado US\$40.000 en el año 2008.

PRINCIPALES PRODUCTOS EXPORTADOS A HUNGRÍA

(Miles de US\$ fob)

CÓDIGO	DESCRIPCIÓN	2007		2008			
		Año	IV trim.	I trim.	II trim.	III trim.	IV trim.
10051010	Maíz híbrido para siembra	544	-	566	156	59	-
8132000	Ciruelas secas	50	-	-	56	59	286
28274100	Oxicloruros e hidrocioruros de cobre	260	94	288	-	-	84
38089299	Los demás fungicidas	502	-	114	229	-	-
9042010	Pimentón seco, triturado o pulverizado	402	402	-	-	58	110
8112020	Frambuesas, s/cocer o cocid., cong., incl. c/azúc.	100	-	126	-	-	-
8062010	Uvas secas, incluidas las pasas, morenas	64	28	-	25	16	66
12099190	Las demás semillas de hortalizas, para siembra	94	-	24	82	-	-
22042991	Los demás vinos tintos	249	79	-	39	16	-
8062090	Las demás uvas secas, incluidas las pasas	10	-	-	11	28	10
7133310	Poroto común, para siembra	330	-	4	-	43	-
22042121	Vino cabernet sauvignon, capacidad<=2 l	102	37	-	10	6	28
87033212	Veh. jeep y simil. 4x4, diesel, 2000>=cilin>1500cc	-	-	-	-	40	-
22042122	Vino merlot, capacidad<=2 l	31	3	-	6	9	21
22042127	Vino tinto mezclas, capacidad<=2 l	-	-	-	-	28	7
22042125	Vino syrah, capacidad<=2 l	-	-	-	-	8	16
22042113	Vino blanco mezclas, capacidad<=2 l	-	-	-	-	18	-
22042112	Vino chardonnay, capacidad<=2 l	15	3	-	3	3	9
20086090	Las demás cerezas preparadas o conservadas	18	-	-	13	-	-
7131000	Arvejas, secas, desvainadas, incl. partidas	-	-	13	-	-	-
38085000	Insecti/ratici/fungici/herbicidas, sust. nota 1	94	94	-	-	-	-
22042992	Los demás vinos blancos	76	-	-	-	-	-
22042124	Vino carmenere, capacidad<=2 l	26	5	-	-	1	7
22042190	Los demás vinos capacidad<=2 l	11	11	-	-	-	-
SUBTOTAL		2.977	756	1.135	630	392	643
Otros Productos		16	4	19	0	11	15
TOTAL PAÍS		2.993	759	1.154	630	404	657

Se incluyen los principales productos.

PRINCIPALES PRODUCTOS IMPORTADOS DESDE HUNGRÍA

(Miles de US\$ cif)

CÓDIGO	DESCRIPCIÓN	2007		2008			
		Año	IV trim.	I trim.	II trim.	III trim.	IV trim.
84119900	Demás part. de turbinas gas, ex.turbopro/reactores	273	139	102	-	353	1.114
84717019	Las demás unidades de memoria	1.759	593	299	632	256	116
85392290	D/lámparas incandescentes pot<=200w, tensión>100v	2.188	577	468	439	83	172
30049010	Los d/medic. p/uso humano, vta. al por menor	4	0	66	149	415	500
87032391	Automóviles turismo, 3000>=cilin>1500cc	236	-	35	514	278	101
85393220	Lámparas de vapor de sodio	808	287	378	333	88	62
85022000	Grupos electróg. motor émbolo, encendido p/chispa	-	-	-	-	-	790
10051010	Maíz híbrido para siembra	248	-	-	-	523	-
85365019	Demás interruptores para una tensión<=1000v	33	13	3	0	45	440
85393290	Las demás lámparas de halogenuro metálico	353	173	126	194	70	81
63011000	Mantas eléctricas	157	0	158	305	-	-
87032491	Automóvil turismo, mot.pistón cilin>3000cc, chispa	36	-	-	388	-	-
85393100	Lámparas y tubos fruorescentes de cátodo caliente	259	150	101	175	59	32
95049000	D/art. p/juegos de sociedad, incl. juegos con motor	-	-	-	49	305	9
84243000	Máquinas/apar. chorro arena/vapor y simil.	456	110	148	46	70	81
84715000	Unidad de procesos dig., ex.part. 8471.41 a .49	374	364	95	126	54	16
30042010	Medic. c/otros antibióticos uso humano, al detalle	-	-	-	-	84	183
85392110	Lámparas y tubos halógenos w, p/uso automotomtriz	203	112	45	68	28	106
84733000	Partes y accesorios de máquinas de la part. 84.71	75	31	98	64	31	39
76061200	Chapas aleaciones aluminio, esp>0.2mm, cuad/rect.	214	-	69	83	-	75
84145900	Los demás ventiladores	134	19	12	31	79	92
87169090	Las d/partes de remolque/semi. y veh. no automov.	-	-	90	-	48	65
85364990	Demás relevadores o relés, p/una tensión>130v	11	-	2	-	185	4
85392190	Lámparas y tubos incand. halógenos w, otros uso	126	32	23	18	47	97
85362000	Disyuntores, para una tensión>= 10000voltios	53	41	-	-	162	-
38220000	Reactivos de diagnóst/laborat.y reactivos prep.	208	34	36	54	32	39
76129000	Demás depósitos, cisternas y simil. c/cap <=300l	9	9	53	31	6	67
39269090	Las demás manufacturas de plástico	125	16	4	75	68	9
85423200	Memorias	-	-	19	103	-	22
29419090	Los demás antibióticos	154	48	48	15	33	46
18069010	Chocolates rellenos, e/formas distint. de bloque	138	35	35	25	34	41
56011000	Compresa, tampón higiénico, pañal-bebé y similares	59	19	-	18	51	63
85013100	Motores/gen. elect. corriente continua, pot<=750w	-	-	-	-	130	1
85392911	D/lámparas y tubos eléct. incand. para vehículos	133	40	28	27	14	45
90278090	Los d/instrumentos p/análisis físico/químicos	416	59	9	35	9	57
87169020	Sist. enganche y sus part. remolques y semirremol.	-	-	-	-	75	27
29225000	Amino-alcohol-fenol, aminoác.-fenol, cptos. aminos	57	-	-	67	34	-
85171200	Teléfonos celulares y de otras redes inalámbricas	3.773	2.546	5	5	12	75
84144010	Compres.aire, mont. chasis remolcable, caudal<2m3	-	-	-	95	-	-
39181000	De polímeros de cloruro de vinilo	61	17	-	47	-	48
85081110	Aspiradora polvo eléct. pot<=1500w, bolsa<=20lt.	53	5	-	53	10	28
85103000	Aparatos de depilar, c/motor eléctrico incorporado	219	180	56	-	16	20
40082110	Placas/hojas de caucho no celular, s/otra materias	32	22	-	16	-	56
40101200	Correas transportadoras, reforz. solo c/mat. text.	240	15	46	-	24	-
84717020	Unidades de memoria de cintas	21	4	27	2	40	0
84185000	Demás armarios, vitrinas y simil. p/prod frío	641	-	-	68	-	-
87087010	Ruedas de vehíc. autom. de partidas 87.01 a 87.05	-	-	-	-	-	67
85081910	Las demás aspiradoras de polvo	-	-	27	37	-	1
85177000	Partes p/aparatos de transmisión o recepción voz	160	4	-	9	30	24
SUBTOTAL		14.498	5.695	2.713	4.394	3.883	4.913
Otros Productos		3.307	887	424	499	871	643
TOTAL PAÍS		17.805	6.583	3.138	4.893	4.754	5.556

Se incluyen los principales productos que hayan igualado o superado US\$60.000 en el año 2008.

PRINCIPALES PRODUCTOS EXPORTADOS A IRLANDA

(Miles de US\$ fob)

CÓDIGO	DESCRIPCIÓN	2007		2008			
		Año	IV trim.	I trim.	II trim.	III trim.	IV trim.
22042111	Vino sauvignon blanc, capacidad<=2 l	16.320	4.739	3.859	4.791	6.756	4.514
22042121	Vino cabernet sauvignon, capacidad<=2 l	12.186	3.500	2.117	3.020	4.544	3.130
22042122	Vino merlot, capacidad<=2 l	5.742	1.539	1.516	1.456	1.882	1.490
22042112	Vino chardonnay, capacidad<=2 l	6.363	1.617	1.256	1.481	2.308	1.264
21012010	Extractos, esencias y concentrados a base de té	2.521	609	1.527	1.128	836	2.008
22042127	Vino tinto mezclas, capacidad<=2 l	1.322	343	380	162	664	765
22042113	Vino blanco mezclas, capacidad<=2 l	358	75	84	87	356	728
7031010	Cebollas frescas o refrigeradas	1.847	-	143	683	48	-
8081020	Manzanas, variedad Royal gala, frescas	839	-	126	538	178	-
8062010	Uvas secas, incluidas las pasas, morenas	54	26	25	102	516	196
8061050	Uvas, variedad Crimson seedlees, frescas	438	-	116	649	-	-
8061010	Uvas, variedad Thompson seedless, frescas	302	-	347	389	9	-
8081090	Las demás variedades de manzanas, frescas	318	-	-	376	287	-
22042124	Vino carmenere, capacidad<=2 l	363	100	98	189	225	104
8105000	Kiwis frescos	727	-	-	422	163	-
8061090	Uvas frescas, las demás variedades	194	-	216	315	-	50
2032930	Las demás carnes de porcino deshuesadas y congel.	3.525	215	309	82	118	-
22042125	Vino syrah, capacidad<=2 l	406	49	108	142	202	55
8081060	Manzanas, variedad Granny smith, frescas	609	-	-	400	103	-
22042130	Los d/vinos c/denomin. de origen capacidad<=2 l	201	26	97	190	61	129
16059070	Cholgas y choros(itos) preparados o conservados	211	-	204	95	97	-
2013000	Carne de bovino deshuesada, fr./ref.	169	169	216	122	-	-
72124000	Pdts lamin. plano hierro/ace s/alea, ancho<600mm	-	-	-	25	312	-
22042126	Vino pinot noir, capacidad<=2 l	315	51	101	107	62	45
8052020	Clementinas, frescas o secas	902	-	-	-	310	-
8061070	Uvas, variedad Sugaone, frescas	107	-	228	-	-	9
8061020	Uvas, variedad Flame seedless, frescas	89	-	195	26	-	6
84304990	Las demás máquinas de sondeo o perforación	-	-	-	-	180	-
90213900	Los demás artículos y aparatos de prótesis	-	-	147	20	-	-
84717020	Unidades de memoria de cintas	5	-	-	44	113	-
8092000	Cerezas frescas	95	76	19	-	9	111
8094010	Ciruelas frescas	90	-	15	118	-	-
39202010	De polímeros de propileno, de espesor<= 0,10mm	-	-	-	53	-	53
22042190	Los demás vinos capacidad<=2 l	44	19	23	28	14	36
29181200	Ácido tartárico.	144	-	-	99	-	-
8133000	Manzanas secas	-	-	-	90	-	-
44123910	Las demás maderas contrachapadas, de coníferas	82	-	-	44	43	-
8111000	Frutillas, s/cocer o cocidas, cong., incl. c/azúc.	-	-	7	43	-	32
84743100	Hormigoneras y aparatos para amasar mortero	-	-	-	-	79	-
39232990	Los d/sacos, bolsitas y cucuruchos, demás plástic.	2	2	3	60	3	3
84733000	Partes y accesorios de máquinas de la part. 84.71	-	-	-	-	14	47
22042119	Los d/vinos blancos c/denomin. de orig. cap<=2 l	122	23	9	26	7	19
2071411	Pechugas de gallo o gallina, deshuesadas, congel.	-	-	-	-	60	-
22041000	Vino espumoso	-	-	-	3	3	51
8082011	Peras, variedad Packham's triumph, frescas	94	-	-	35	18	-
39131090	Los d/ácidos alginicos, sus sales y sus ésteres	-	-	-	-	44	-
22042129	Lo d/vino tinto c/denomin. de orige capacidad<=2 l	149	66	10	7	14	8
8081010	Manzanas, variedad Richared delicious, frescas	-	-	16	4	18	-
13021910	Extracto de quillay	32	4	4	11	15	8
SUBTOTAL		57.288	13.248	13.520	17.658	20.669	14.859
Otros Productos		790	220	65	149	148	52
TOTAL PAÍS		58.077	13.468	13.585	17.807	20.816	14.911

Se incluyen los principales productos que hayan igualado o superado US\$35.000 en el año 2008.

PRINCIPALES PRODUCTOS IMPORTADOS DESDE IRLANDA

(Miles de US\$ cif)

CÓDIGO	DESCRIPCIÓN	2007		2008			
		Año	IV trim.	I trim.	II trim.	III trim.	IV trim.
38249041	Las d/preparac. p/extracción metales aplic.miner	16.684	3.244	4.992	4.804	7.556	5.144
84198990	D/aparatos y dispositivos p/ope. camb. temperatura	369	107	1.117	-	556	4.421
84144090	D/compresor aire en chasis remolcables c/ruedas	-	-	-	-	5.370	666
84148090	Las demás bombas y compresores de aire	30	20	5	30	17	4.755
84195000	Intercambiadores de calor	-	-	0	-	2.053	2.158
30066000	Prep. quím. anticonceptivas a base de hormonas	2.731	794	890	1.146	1.618	116
30049010	Los d/medic. p/uso humano, vta. al por menor	1.700	119	1.064	674	1.108	498
30063000	Prep. opacíficas p/exámenes radioló-gicos	2.941	849	751	775	764	888
5119111	Huevas y lech. salmon pacíf/atlán/danu., p/reprod.	2.350	-	2.879	-	-	-
19011010	Prep. alim. infantil vta. menor, cont. lácteo>10%	1.874	276	264	528	842	183
84798990	Las d/máq. y aparatos mecánicos con función propia	77	-	-	-	938	756
84717019	Las demás unidades de memoria	1.089	464	323	498	463	389
38220000	Reactivos de diagnóst/laborat.y reactivos prep.	719	273	197	585	293	392
22087000	Licores	2.974	1.678	484	54	181	725
30029090	Sangre humana, animal, toxinas, cultivos de micr.	1.229	328	282	330	283	400
90219000	Los demás art/apar. llevados p/compensar defecto	466	265	207	356	433	298
30043910	Los d/medic. c/hormo., otro de p.29.37 uso humano	1.349	268	82	917	65	190
84717020	Unidades de memoria de cintas	1.030	437	144	77	250	515
90278090	Los d/instrumentos p/análisis físico/químicos	29	27	59	-	492	419
90213900	Los demás artículos y aparatos de prótesis	1.084	320	163	268	349	175
33021000	Mezc. sust. odoríferas, util. ind. alimenti/bebida	866	281	225	199	96	383
84138100	Las demás bombas para líquidos	59	-	46	508	40	158
90183910	Catéteres	671	238	141	221	173	145
48193010	Sacos (bolsas) con una anchura en la base>40cm	408	29	58	464	-	63
85176290	Los d/aparatos p/recepción/conversión/transmisión	23	-	212	86	235	-
90183990	Las demás jeringas, agujas, cateteres y similares	361	112	120	179	81	153
90013000	Lentes de contacto	424	112	82	86	122	170
84212199	Los demás filtros depuradores de agua	-	-	-	0	-	435
85234022	Cd y dvd c/representaciones de datos grabados	543	175	89	118	68	150
85176220	Modems para máq. procesadoras de datos part. 84.71	-	-	226	0	-	190
3079949	Caracol gigante, congel., seco, salado o en salm.	-	-	-	-	200	198
90279000	Micrótomos; partes y accesorios	451	176	143	30	123	102
90221200	Aparatos tomografía c/máquina procesamiento datos	-	-	-	342	-	-
39201010	De polímeros de etileno, densidad inferior a 0,94mm	109	109	100	143	-	83
96032100	Cepillos de dientes, incl. para dentaduras postizas	330	46	225	39	48	10
86090000	Contenedores equipad. p/uno, varios medios transp.	-	-	-	-	4	308
71051000	Polvo de diamantes	247	64	25	62	149	73
30044010	Medic. c/alcaloides o derivad. s/hormonas uso hum.	32	32	182	111	-	-
84715000	Unidad de procesos dig., ex.part. 8471.41 a .49	15	3	29	254	-	-
30041020	Med. c/ penic. o estruc. ác. penicilán., uso vet.	182	31	-	65	185	17
84304910	Las demás máq. sondeo o perforación estacionarias	131	42	104	33	82	46
85044000	Convertidores estáticos	494	3	236	3	0	4
84137000	Las demás bombas centrífugas	226	66	47	31	40	123
30042020	Medic. c/otro antibiót. p/uso veterinario, al det.	179	37	25	-	166	49
84742000	Máq/aparat. para quebrantar, triturar o pulverizar	-	-	-	-	-	237
84729010	Distribuidor automatico billetes, disp. p/monedas	-	-	-	-	219	-
85319090	Partes de ap. eléct. de senaliza. acúst. o visual	206	150	33	-	69	113
33069000	Demás preparaciones para la higiene bucal o dental	131	44	34	33	70	66
SUBTOTAL		44.814	11.221	16.287	14.049	25.802	26.363
Otros Productos		7.159	1.933	1.528	2.004	1.728	1.904
TOTAL PAÍS		51.973	13.154	17.815	16.054	27.530	28.268

Se incluyen los principales productos que hayan igualado o superado US\$200.000 en el año 2008.

PRINCIPALES PRODUCTOS EXPORTADOS A ITALIA

(Miles de US\$ fob)

CÓDIGO	DESCRIPCIÓN	2007		2008			
		Año	IV trim.	I trim.	II trim.	III trim.	IV trim.
74031100	Cátodos y secciones de cátodo, de cobre refinado	2.782.306	688.169	798.941	707.511	620.434	437.798
47032910	Pasta quími. de made., semiblanq/blanq., eucalipto	121.841	36.100	41.486	39.456	44.133	36.115
47032100	Pasta quími. de made., semiblanq/blanq., conífera	161.051	38.407	39.881	44.022	32.687	30.424
74031900	Los demás cobres refinados	117.095	23.024	28.652	13.883	21.952	15.042
26131010	Concentrados tostados de molibdeno	61.110	16.739	19.887	13.164	12.184	20.552
8105000	Kiwis frescos	26.478	81	132	21.443	8.688	909
2032930	Las demás carnes de porcino deshuesadas y congel.	15.650	5.755	5.774	5.135	4.988	4.469
72027000	Herromolibdeno	-	-	2.069	3.151	7.878	6.285
44123910	Las demás maderas contrachapadas, de coníferas	10.569	3.482	4.286	4.175	6.187	4.611
16059070	Cholgas y choros(itos) preparados o conservados	10.910	1.773	5.310	6.796	5.347	1.576
16023110	Trozos preparados, sazonados o condiment. de pavo	2.385	847	4.665	3.207	3.259	2.605
8023290	Las demás nueces de nogal, sin cáscara	8.801	827	-	2.359	8.877	1.815
3042942	Filetes de salmones del atlántico y danubio, cong.	7.702	2.247	2.038	1.807	3.731	2.626
8082014	Peras, variedad Abate, frescas	5.502	-	2.124	7.828	-	-
48109210	Los d/papeles y cartones, multicapas, cartulinas	5.227	1.908	2.218	2.523	2.500	1.954
23012011	Harina de pesc., cont. protéin< 66%, no alim/hum.	7.388	3.106	3.564	1.480	1.694	2.105
51052910	Las demás, tops de lana peinada	4.177	919	1.847	1.535	3.382	1.077
8022100	Avellanas, con cáscara	2.214	0	501	5.754	491	-
23012012	Harina de pesc., cont. protéin>= 66%, no alim/hum.	13.726	741	1.523	3.030	1.042	783
8023100	Nueces de nogal, con cáscara	5.224	119	-	2.397	3.458	83
23012013	Harina de pesc, cont. protéin> 68%, no alim/hum.	9.099	2.575	1.836	1.413	1.926	663
8132000	Ciruelas secas	5.500	1.524	902	1.110	1.865	1.864
8082017	Peras, variedad Coscia, frescas	1.796	-	3.795	225	-	-
7108040	Espárragos, incluso cocidos, congelados	4.879	2.108	1.649	570	298	1.402
28369100	Carbonato de litio	4.682	1.927	1.108	1.291	480	826
8021210	Almendras, sin cáscara, enteras	3.701	1.077	36	841	1.888	682
8081020	Manzanas, variedad Royal gala, frescas	3.164	-	1.211	1.946	71	-
8061030	Uvas, variedad Red globe, frescas	2.272	-	440	2.660	1	-
41041100	En estado húmedo/plena flor sin dividir	2.928	741	782	930	684	269
8061010	Uvas, variedad Thompson seedless, frescas	1.214	-	1.231	1.423	0	-
8081060	Manzanas, variedad Granny smith, frescas	2.198	-	20	2.095	441	-
2072710	Pechugas de pavo trozadas, congeladas	823	106	295	770	262	893
7108030	Setas y demás hongos, incluso cocidas, congeladas	1.445	594	87	311	1.494	247
8092000	Cerezas frescas	2.031	1.362	1.072	37	35	929
8094010	Ciruelas frescas	1.749	4	1.300	731	-	6
8081010	Manzanas, variedad Richared delicious, frescas	1.061	-	-	1.412	514	-
15159090	Los demás aceite vegetal y s/fracc., incl. refinad	1.952	522	621	600	451	253
47031100	Pasta química de made. a la sosa/cruda de coníferas	1.980	430	673	953	292	-
8023210	Nueces de nogal, sin cáscara, enteras	2.063	268	-	61	1.588	246
8081090	Las demás variedades de manzanas, frescas	1.378	-	8	976	898	-
38089299	Los demás fungicidas	1.158	207	175	895	283	409
8112010	Moras, s/cocer o cocidas, cong., incl. c/azúc.	3.765	-	1.099	553	68	-
28100020	Ácidos bóricos.	921	224	302	137	491	737
2109900	Las demás carnes y despoj. comest., sal/sec/ahum.	-	-	152	442	853	192
8061090	Uvas frescas, las demás variedades	1.095	-	911	708	-	-
28012000	Yodo	1.802	480	480	-	-	980
2023000	Carne de bovinos deshuesada, congelada	-	-	-	1.019	315	-
8062090	Las demás uvas secas, incluidas las pasas	1.573	413	-	523	761	50
8061070	Uvas, variedad Sagraone, frescas	489	-	1.058	98	-	-
8081070	Manzanas, variedad Red chief, frescas	1.276	-	-	933	204	-
SUBTOTAL		3.437.351	838.807	986.141	916.318	809.072	581.478
Otros Productos		51.188	12.055	8.460	15.986	16.009	8.167
TOTAL PAÍS		3.488.540	850.861	994.601	932.304	825.081	589.645

Se incluyen los principales productos que hayan igualado o superado US\$1.130.000 en el año 2008.

PRINCIPALES PRODUCTOS IMPORTADOS DESDE ITALIA

(Miles de US\$ cif)

CÓDIGO	DESCRIPCIÓN	2007			2008		
		Año	IV trim.	I trim.	II trim.	III trim.	IV trim.
87019011	Tractores de ruedas, agrícolas	14.992	3.845	4.670	6.385	7.265	4.630
84798990	Las d/máq. y aparatos mecánicos con función propia	3.864	840	4.707	9.176	2.407	1.275
84068100	Demás turbinas vapor de potencia>40 mw	419	-	1	-	16.079	-
84137000	Las demás bombas centrifugas	11.779	3.477	3.399	5.034	3.300	2.740
30049010	Los d/medic. p/uso humano, vta. al por menor	16.290	4.806	2.134	6.554	2.411	2.453
84224000	Demás máq.y apar. p/empaquetar o env. mercaderías	11.294	1.490	1.613	994	4.329	3.010
84295990	Las d/palas mecánicas/excav/cargad. y palas carga.	6.593	2.276	3.614	2.117	3.011	890
23099090	Las d/prep. del tipo útiliza para aliment animal	4.783	938	1.586	2.295	2.226	3.398
84818099	D/art. grifería/órganos simil., p/otros usos	6.205	1.306	1.333	1.428	3.637	1.520
85016490	Generadores corriente alterna, pot>122500 Kva	5	-	0	1	7.497	1
84031000	Calderas p/calefacción central, ex. parte 84.02	5.815	1.373	1.445	2.148	2.735	969
84229000	Partes máq. y aparatos p/limpiar, secar, gasear	5.828	2.163	1.062	2.075	2.134	1.258
84223090	Demás máq.y apar. llenar, botell. o gasear	7.551	2.298	865	1.233	1.972	2.323
84199000	Partes/aparatos y dispos. impliquen cambio tempe.	2.312	298	270	111	268	5.537
73061100	Tubos acero inoxidable, soldados, tipo oleoducto	4	-	-	-	4.663	1.379
84223010	Máquinas p/llenar/cerrar/tapar/etiquetar botellas	3.581	1.426	3.235	627	527	1.392
84269100	D/máq/aparatos proyectados p/montar veh.carret.	2.957	822	875	1.618	1.895	1.318
84195000	Intercambiadores de calor	951	143	324	2.625	1.227	619
85444991	Los demás de cobre	4.864	940	1.078	1.247	1.676	716
84799000	Partes de máq. y ap. mecánicos con función propia	1.617	552	343	791	3.015	505
84198990	D/aparatos y dispositivos p/ope. camb. temperatura	3.217	1.226	1.302	181	1.217	1.813
85389090	Demás partes de los aparatos pdas. 85.35 a 85.37	2.708	806	920	1.079	1.567	884
84304910	Las demás máq. sondeo o perforación estacionarias	20	20	26	-	4.271	21
48102210	Papel p/impresión, est/cuché lig., cont. fibra<10%	983	-	1.362	480	450	1.763
23011000	Harina de carne/despj.(chicharrón), no alim/hum.	1.185	698	239	955	1.120	1.679
48101310	Los d/papel, util. p/fines gráf., cont. fibra<=10%	2.291	951	913	1.296	1.095	674
84381010	Máq/aparatos p/panadería/pastel/galletería	3.311	1.812	1.711	243	1.584	412
84185000	Demás armarios, vitrinas y simil. p/prod frío	2.659	815	623	1.034	1.109	986
76071900	D/hojas delgadas aluminio, esp<=0.2mm, s/soporte	3.221	904	939	798	1.139	777
84336010	Máquinas p/limpieza o clasificación de frutas	627	180	281	279	1.479	1.612
84189990	D/partes materiales, máq. y apar. p/producir frío	3.419	1.092	496	858	1.144	1.123
63011000	Mantas eléctricas	3.176	447	2.397	1.067	-	-
84101310	Turbinas hidráulicas de potencia sup. a 10.000 kw	477	-	-	3.459	-	-
85153100	Máq. p/soldar al arco/chorro plasma auto/semiauto.	272	49	82	1.152	1.307	897
84136000	Las demás bombas volumetricas rotativas	1.857	460	676	879	774	1.108
84138100	Las demás bombas para líquidos	2.137	726	542	899	1.163	796
85044000	Convertidores estáticos	3.089	993	1.005	1.125	760	436
84119900	Demás part. de turbinas gas, ex.turbopro/reactores	2.069	2.037	314	9	351	2.642
84213990	Los demás aparatos para filtrar o depurar gases	2.203	457	378	801	1.461	550
90041020	Gafas (anteojos), de sol, con cristales plásticos	3.015	1.099	495	922	985	760
84069000	Partes de turbinas de vapor	740	735	22	321	1.772	925
84281091	Ascensores con cabina y contrapeso	2.167	837	1.169	456	517	895
84629910	D/prensas hidráulicas de control numérico	67	-	-	-	2.992	-
84834022	Reductores de velocidad	2.731	834	965	832	605	563
51052910	Las demás, tops de lana peinada	2.861	172	768	1.076	679	343
39269090	Las demás manufacturas de plástico	2.094	689	608	859	851	481
69079000	Demás placas cerámicas s/barniz/esmaltar, p/pavim.	2.079	495	652	662	1.168	291
84339000	Partes máq. p/cosecha, trilla, corte de césped	1.417	131	431	132	72	2.120
84389000	Partes de máq. p/prep. indust. alimentos/bebidas	3.168	688	526	987	330	906
76071100	Hojas delgadas aluminio, esp<=0.2mm, s/soporte	1.644	595	586	983	580	582
SUBTOTAL		172.608	48.941	52.981	70.282	104.814	61.971
Otros Productos		554.169	130.632	140.466	141.060	141.120	112.440
TOTAL PAÍS		726.778	179.573	193.447	211.343	245.933	174.411

Se incluyen los principales productos que hayan igualado o superado US\$2.730.000 en el año 2008.

PRINCIPALES PRODUCTOS EXPORTADOS A LETONIA

(Miles de US\$ fob)

CÓDIGO	DESCRIPCIÓN	2007		2008			
		Año	IV trim.	I trim.	II trim.	III trim.	IV trim.
21011110	Extracto, esencia y concent. café instant. s/arom.	5.376	1.851	983	1.433	2.609	1.027
8132000	Ciruelas secas	1.127	480	409	471	912	1.451
22042121	Vino cabernet sauvignon, capacidad<=2 l	1.508	276	250	318	335	412
22042112	Vino chardonnay, capacidad<=2 l	816	129	156	142	198	229
22042122	Vino merlot, capacidad<=2 l	859	132	127	203	105	198
20052000	Patatas preparadas o conservadas, sin congelar	985	37	94	268	165	81
22042127	Vino tinto mezclas, capacidad<=2 l	402	117	85	161	185	138
8062010	Uvas secas, incluidas las pasas, morenas	426	273	-	142	159	185
22042124	Vino carmenere, capacidad<=2 l	630	104	77	116	97	128
22042111	Vino sauvignon blanc, capacidad<=2 l	445	80	50	95	120	109
22042125	Vino syrah, capacidad<=2 l	210	59	33	42	51	74
20079990	Las demás confitu/jaleas. de frut. cocción c/azúc.	154	32	53	56	54	29
12119049	Las demás mosqueta, frescas o secas	-	-	19	24	54	48
21069090	La demás prep. alimenticias no exp. en otra parte	458	246	138	3	-	-
22042113	Vino blanco mezclas, capacidad<=2 l	102	5	18	5	57	45
22042190	Los demás vinos capacidad<=2 l	10	-	-	64	21	3
22042991	Los demás vinos tintos	58	56	10	0	71	4
8062090	Las demás uvas secas, incluidas las pasas	24	-	-	26	30	29
22042126	Vino pinot noir, capacidad<=2 l	47	12	4	19	14	21
3037936	Cojinova, descab. evisc., cong. ex. híg/hue/lechas	-	-	50	-	-	-
22042119	Los d/vinos blancos c/deneno. de orig. cap<=2 l	80	21	6	6	17	11
22042129	Lo d/vino tinto c/denomin. de orige capacidad<=2 l	69	40	6	7	16	7
22051010	Vinos con pulpa de frutas, e/recip. capacidad<=2 l	-	-	-	-	33	-
20079921	Prep. de pulpa de albaricoque/damasco, chabacano	-	-	-	-	-	31
22042130	Los d/vinos c/denomin. de origen capacidad<=2 l	22	5	2	21	2	4
22042992	Los demás vinos blancos	16	15	10	-	5	2
19021990	Las demás pastas alimenticias sin cocer y rellenar	2	2	6	5	-	4
SUBTOTAL		13.825	3.974	2.584	3.627	5.310	4.270
Otros Productos		151	43	2	27	10	18
TOTAL PAÍS		13.976	4.017	2.586	3.655	5.320	4.287

Se incluyen los principales productos que hayan igualado o superado US\$15.000 en el año 2008.

PRINCIPALES PRODUCTOS IMPORTADOS DESDE LETONIA

(Miles de US\$ cif)

CÓDIGO	DESCRIPCIÓN	2007		2008			
		Año	IV trim.	I trim.	II trim.	III trim.	IV trim.
28141000	Amoniaco anhidro	-	-	-	-	-	6.748
27030000	Turba (incl. usada p/cama de animal), aglomerada	507	90	83	143	169	147
38123000	Preparaciones antioxidantes para caucho o plástico	-	-	41	-	-	-
29379000	Las d/hormo. rep. por síntesis y polipéptidos de cadena modif.	5	-	-	19	19	-
39012000	Polietileno de densidad >= a 0,94	-	-	25	-	-	-
29333999	Los d/comptos. c/un ciclo piridin, sin condensar	-	-	14	9	-	-
84129000	Partes de los demás motores y máquinas motrices	-	-	-	11	-	11
62104000	Las demás prendas de vestir para hombres o niños	17	-	-	6	-	9
SUBTOTAL		529	90	163	188	188	6.915
Otros Productos		595	2	21	13	3	3
TOTAL PAÍS		1.123	92	184	201	191	6.918

Se incluyen los principales productos.

PRINCIPALES PRODUCTOS EXPORTADOS A LITUANIA

(Miles de US\$ fob)

CÓDIGO	DESCRIPCIÓN	2007		2008			
		Año	IV trim.	I trim.	II trim.	III trim.	IV trim.
8132000	Ciruelas secas	1.630	825	327	591	541	537
3037819	Las demás merluzas común, congeladas, ex. híg/hue.	727	290	282	307	343	323
8061030	Uvas, variedad Red globe, frescas	505	-	-	1.039	-	-
22042121	Vino cabernet sauvignon, capacidad<=2 l	725	160	160	226	391	260
3049991	Las demás carnes de merluza de cola, congeladas	-	-	-	-	1.022	-
22042112	Vino chardonnay, capacidad<=2 l	761	215	177	200	371	222
8062010	Uvas secas, incluidas las pasas, morenas	431	170	28	341	376	64
3049963	Surimi de jurel, congelado	2.356	836	17	332	283	-
8105000	Kiwis frescos	242	-	-	618	-	-
3037995	Merluza de tres aletas, descab. evisc., congelada	178	-	-	476	-	-
22042122	Vino merlot, capacidad<=2 l	356	125	117	107	118	114
22042190	Los demás vinos capacidad<=2 l	2	2	7	30	164	149
22042124	Vino carmenere, capacidad<=2 l	142	61	48	114	92	61
22042111	Vino sauvignon blanc, capacidad<=2 l	109	36	33	47	97	75
3032210	Salmones del atlántico y danubio, ent., cong.	-	-	-	-	-	170
8062090	Las demás uvas secas, incluidas las pasas	77	-	-	80	75	9
3037812	Merluza común, descab. evisc., cong., ex. híg/hue..	119	119	35	28	-	79
8081060	Manzanas, variedad Granny smith, frescas	11	-	-	120	-	-
13023100	Agar-agar	-	-	-	-	117	-
22042127	Vino tinto mezclas, capacidad<=2 l	130	38	4	29	26	49
3042942	Filetes de salmones del atlántico y danubio, cong.	-	-	36	66	-	-
3042991	Filetes de merluza de cola, congelados	140	6	57	33	-	-
22042130	Los d/vinos c/denomin. de origen capacidad<=2 l	19	7	13	42	1	19
8061090	Uvas frescas, las demás variedades	-	-	73	-	-	-
8061070	Uvas, variedad Sugraone, frescas	-	-	55	-	-	-
85177000	Partes p/aparatos de transmisión o recepción voz	-	-	-	50	-	-
3037936	Cojinova, descab. evisc., cong. ex. híg/hue/lechas	-	-	50	-	-	-
22042125	Vino syrah, capacidad<=2 l	51	9	11	4	8	17
22042126	Vino pinot noir, capacidad<=2 l	16	-	4	2	9	22
44182090	Las demás puertas y sus marcos, de madera	-	-	-	32	-	-
16059070	Cholgas y choros(itos) preparados o conservados	18	-	-	3	27	-
8061010	Uvas, variedad Thompson seedless, frescas	118	-	-	29	-	-
8081010	Manzanas, variedad Richared delicious, frescas	-	-	-	28	-	-
22042991	Los demás vinos tintos	15	3	1	14	4	4
22042119	Los d/vinos blancos c/deneno. de orig. cap<=2 l	11	-	-	7	7	7
22042992	Los demás vinos blancos	12	5	1	14	3	4
8081030	Manzanas, variedad Red starking, frescas	-	-	-	20	-	-
90275000	Los d/instrumentos q/usen radiaciones ópticas	-	-	-	18	-	-
22042129	Lo d/vino tinto c/denomin. de orige capacidad<=2 l	1	-	-	3	7	7
22042113	Vino blanco mezclas, capacidad<=2 l	14	1	-	1	1	13
3049992	Las demás carnes de merluza de tres aletas, cong.	278	278	-	-	-	-
16042090	Las demás preparaciones y conservas de pescado	139	-	-	-	-	-
3049941	Trozos de salmones del pacífico, congelados	82	82	-	-	-	-
3032220	Salmones del atlánt/danubio, descab. evisc., cong.	57	-	-	-	-	-
3042931	Filetes de merluza comun, congelados	52	52	7	-	-	-
	SUBTOTAL	9.525	3.322	1.543	5.053	4.084	2.204
	Otros Productos	100	23	2	1	15	1
	TOTAL PAÍS	9.625	3.345	1.545	5.053	4.100	2.205

Se incluyen los principales productos.

PRINCIPALES PRODUCTOS IMPORTADOS DESDE LITUANIA

(Miles de US\$ cif)

CÓDIGO	DESCRIPCIÓN	2007		2008			
		Año	IV trim.	I trim.	II trim.	III trim.	IV trim.
40116910	Los d/neumát., p/volquetes auto./vehíc. p/minería	1.872	1.872	-	-	3.379	294
54033300	Los d/hilados sencillos, de acetatoa de celulosa	537	194	197	306	201	108

PRINCIPALES PRODUCTOS IMPORTADOS DESDE LITUANIA

(Miles de US\$ cif)

(Continuación)

CÓDIGO	DESCRIPCIÓN	2007		2008			
		Año	IV trim.	I trim.	II trim.	III trim.	IV trim.
82075010	Útiles de taladrar brocas para metales	75	19	46	30	-	54
90192090	Los d/aparatos p/ozonoterapia, oxigenoterapia	-	-	-	74	32	-
38220000	Reactivos de diagnóst/laborat.y reactivos prep.	95	21	21	21	26	25
90192010	Nebulizadores	-	-	-	35	27	-
90318000	Los demás instrumentos/aparat/máq. no comp. e/cap.	19	12	5	7	20	6
84212990	Los demás aparatos para filtrar o depurar líquidos	-	-	-	23	11	-
84807100	Moldes p/caucho, plástico, p/moldeo/inyecc/compresión	-	-	32	-	-	-
38249099	Los d/pdts. químicos o prep. para la ind.química	-	-	-	21	11	-
84231000	Aparatos e instr.pesar personas, balanzas	12	-	-	25	-	-
	SUBTOTAL	2.611	2.119	300	541	3.707	486
	Otros Productos	457	67	15	52	26	5
	TOTAL PAÍS	3.068	2.187	315	593	3.734	492

Se incluyen los principales productos.

PRINCIPALES PRODUCTOS EXPORTADOS A LUXEMBURGO

(Miles de US\$ fob)

CÓDIGO	DESCRIPCIÓN	2007		2008			
		Año	IV trim.	I trim.	II trim.	III trim.	IV trim.
1061910	Camélidos vivos	0	-	-	105	-	-
1069000	Los demás animales vivos	79	1	22	11	20	-
22042127	Vino tinto mezclas, capacidad<=2 l	23	-	22	1	-	10
22042121	Vino cabernet sauvignon, capacidad<=2 l	13	-	14	12	1	5
22042112	Vino chardonnay, capacidad<=2 l	9	-	9	7	2	10
22042124	Vino carmenere, capacidad<=2 l	0	-	18	-	-	-
22042122	Vino merlot, capacidad<=2 l	9	-	7	8	-	-
22042113	Vino blanco mezclas, capacidad<=2 l	2	-	7	-	-	2
22042130	Los d/vinos c/denomin. de origen capacidad<=2 l	3	-	5	-	-	-
8104020	Arándanos azules o blueberry, frescos	85	-	-	-	-	-
8109090	Las demás frutas u otros frutos, frescos	38	-	-	-	-	-
	SUBTOTAL	260	1	105	143	23	27
	Otros Productos	0	0	-	0	1	-
	TOTAL PAÍS	260	1	105	143	24	27

Se incluyen los principales productos.

PRINCIPALES PRODUCTOS IMPORTADOS DESDE LUXEMBURGO

(Miles de US\$ cif)

CÓDIGO	DESCRIPCIÓN	2007		2008			
		Año	IV trim.	I trim.	II trim.	III trim.	IV trim.
72106100	Pdts hierro, lamin. an>600mm, revest. alumin/cinc	3.386	1.433	637	-	2.059	265
84807100	Moldes p/caucho, plástico, p/moldeo/inyecc/compresión	119	78	305	439	684	204
73023000	Agujas, varillas mando agujas y elem. p/cruces	-	-	-	-	-	881
84779000	Partes de máq/aparato p/trabajar caucho o plástico	17	6	-	-	853	5
72142000	Barras hierro s/alear c/muecas/relieves, calien.	-	-	-	-	-	767
72085100	Pdts laminado caliente, ancho>600mm y esp>10 mm	-	-	600	30	-	-
73011000	Tablestacas de hierro o de acero	646	-	-	-	596	-
40116910	Los d/neumát., p/volquetes auto./vehíc. p/minería	370	50	-	-	186	396
39181000	De polímeros de cloruro de vinilo	291	47	41	111	83	38
44119220	Los d/table., dens>0.8g/cm3, c/trabajo mecánico	142	38	37	101	57	66
44111300	Table. fibra de madera, dens.media 9>=esp>5mm	96	55	96	101	-	-
40169500	Los demás artículos inflables de caucho vulcanizado	10	4	56	40	66	31

PRINCIPALES PRODUCTOS IMPORTADOS DESDE LUXEMBURGO

(Miles de US\$ cif)

(Continuación)

CÓDIGO	DESCRIPCIÓN	2007		2008			
		Año	IV trim.	I trim.	II trim.	III trim.	IV trim.
73021000	Carriles (rieles) de fundición, de hierro o acero	425	133	-	100	-	87
72283000	Demás barras aceros aleados laminado caliente	-	-	-	154	-	-
72107000	Pdts hie., lamin. an>600mm, pintad/revest. plást.	-	-	-	-	-	145
84179000	Partes de hornos industriales o de laboratorio	46	10	17	-	23	64
40116100	Los d/neumáticos c/relieves, p/máq. agríc/forest	-	-	-	-	-	82
84641000	Máq. aserrar piedra, cerámica, hormigón, amianto.	76	36	28	49	-	-
40112000	Neumáticos nuevos de caucho p/autobuses o camiones	8	6	-	69	-	-
72287000	Perfiles de los demás aceros aleados	-	-	-	60	-	-
44119290	Los d/table. de fibra de madera, dens>0.8 g/cm3	119	-	56	-	-	-
44187900	Los d/tableros ensamblados p/revestir suelo	65	29	25	28	-	-
84671900	Demás herramientas neumáticas, excepto rotativas	-	-	-	53	-	-
90158000	Los d/instrumento/aparatos de geodesia, topografía	56	-	40	-	-	-
84122100	Motores hidráulicos con movimientos rectilíneos	-	-	-	20	19	-
84818099	D/art. grifería/órganos simil., p/otros usos	105	-	18	-	2	17
84807900	Los demás moldes para caucho o plástico	-	-	37	-	-	-
90321000	Termostatos	51	9	11	2	24	-
72085200	Pdts hierro lamin.cal. ancho>600mm, 10=>esp>4.5mm	-	-	33	-	-	-
56031390	Tela s/tejer, filam.sintét, 150=>p>70g/m2, y demás	42	-	-	-	30	-
72141000	Barras hierro o acero s/alealear, forjadas, caliente	-	-	-	24	-	-
44111400	Tablero fibra de madera, dens. media, esp>9mm	118	-	23	-	-	-
82090000	Plaquitas y similares p/útiles s/montar, cermet	31	15	3	-	19	-
SUBTOTAL		6.220	1.950	2.064	1.383	4.700	3.049
Otros Productos		1.662	63	23	97	26	38
TOTAL PAÍS		7.882	2.013	2.086	1.479	4.726	3.087

Se incluyen los principales productos que hayan igualado o superado US\$20.000 en el año 2008.

PRINCIPALES PRODUCTOS EXPORTADOS A MALTA

(Miles de US\$ fob)

CÓDIGO	DESCRIPCIÓN	2007		2008			
		Año	IV trim.	I trim.	II trim.	III trim.	IV trim.
8081020	Manzanas, variedad Royal gala, frescas	358	-	33	365	31	-
22042111	Vino sauvignon blanc, capacidad<=2 l	153	64	51	48	54	62
22042121	Vino cabernet sauvignon, capacidad<=2 l	116	44	24	42	16	46
8061030	Uvas, variedad Red globe, frescas	45	-	26	96	3	-
22042122	Vino merlot, capacidad<=2 l	88	35	21	26	38	37
22042112	Vino chardonnay, capacidad<=2 l	106	52	23	30	20	35
8105000	Kiwis frescos	100	-	-	103	-	-
22042125	Vino syrah, capacidad<=2 l	72	24	13	24	33	19
22042127	Vino tinto mezclas, capacidad<=2 l	73	29	13	26	9	38
22042124	Vino carmenere, capacidad<=2 l	45	22	13	11	8	42
8081060	Manzanas, variedad Granny smith, frescas	28	-	-	64	2	-
8081070	Manzanas, variedad Red chief, frescas	-	-	-	64	-	-
16059070	Cholgas y choros(itos) preparados o conservados	-	-	51	-	-	-
22042190	Los demás vinos capacidad<=2 l	21	12	-	14	10	19
22042130	Los d/vinos c/denomin. de origen capacidad<=2 l	19	9	7	2	5	21
22042113	Vino blanco mezclas, capacidad<=2 l	20	9	3	5	1	17
8081090	Las demás variedades de manzanas, frescas	3	-	-	15	8	-
SUBTOTAL		1.247	299	278	935	238	335
Otros Productos		237	62	8	6	7	27
TOTAL PAÍS		1.483	362	286	940	245	362

Se incluyen los principales productos que hayan igualado o superado US\$20.000 en el año 2008.

PRINCIPALES PRODUCTOS IMPORTADOS DESDE MALTA

(Miles de US\$ cif)

CÓDIGO	DESCRIPCIÓN	2007		2008			
		Año	IV trim.	I trim.	II trim.	III trim.	IV trim.
89019012	Barcos graneleros, peso>3500ton y/o 120m eslora	-	-	-	-	35.707	-
84709000	D/máq. franquear/expandir boleto c/func.cálculo	1.038	164	59	-	-	-
29400000	Azúcares quími. puros, ex. saca/lact/malt/glucosa	-	-	-	-	-	58
85256090	Los demás aparatos emisores c/receptor incorporado	21	7	15	-	0	16
90189090	Partes y acces. inst. medico/cirug/odont/veterina.	13	9	-	6	19	-
62104000	Las demás prendas de vestir para hombres o niños	-	-	24	-	0	-
85255090	Los demás aparatos emisores	24	9	5	10	4	2
84705000	Cajas registradoras	144	-	-	-	-	-
85129000	Partes de aparatos eléct. de alumb/señalización	35	-	-	-	-	-
SUBTOTAL		1.274	190	102	15	35.731	76
Otros Productos		122	45	13	30	48	66
TOTAL PAÍS		1.396	234	114	46	35.780	141

Se incluyen los principales productos.

PRINCIPALES PRODUCTOS EXPORTADOS A LOS PAÍSES BAJOS

(Miles de US\$ fob)

CÓDIGO	DESCRIPCIÓN	2007		2008			
		Año	IV trim.	I trim.	II trim.	III trim.	IV trim.
74031100	Cátodos y secciones de cátodo, de cobre refinado	1.363.647	300.714	432.527	623.499	454.363	269.370
26131010	Concentrados tostados de molibdeno	292.917	120.788	124.067	174.579	152.815	124.284
26139010	Concentrados sin tostar de molibdeno	642.699	77.472	66.633	58.816	76.423	40.815
74020010	Cobre para el afino	212.563	41.256	79.554	45.031	63.820	26.173
28257010	Trióxido de molibdeno	205.388	50.513	65.415	65.461	47.479	27.316
72027000	Herromolibdeno	269.151	71.504	44.620	75.004	42.522	38.172
74031900	Los demás cobres refinados	249.107	45.641	40.240	53.740	48.156	28.994
47032910	Pasta quími. de made., semiblanq/blanq., eucalipto	109.919	31.241	32.566	45.126	41.268	28.989
47032100	Pasta quími. de made., semiblanq/blanq., conifera	57.582	18.911	15.500	16.421	22.375	11.094
8061010	Uvas, variedad Thompson seedless, frescas	36.826	29	30.558	21.706	217	262
8105000	Kiwis frescos	18.810	33	252	25.068	8.619	28
44123910	Las demás maderas contrachapadas, de coníferas	20.038	3.685	5.233	7.412	7.237	9.557
8061030	Uvas, variedad Red globe, frescas	15.983	-	4.017	23.550	817	71
48109210	Los d/papeles y cartones, multicapas, cartulinas	19.154	5.804	4.073	7.568	6.830	4.766
8061050	Uvas, variedad Crimson seedless, frescas	14.708	-	1.563	19.931	368	50
8081020	Manzanas, variedad Royal gala, frescas	13.179	13	3.859	12.992	1.705	130
28417010	Molibdatos de amonio	4.871	-	3.797	5.059	4.979	3.595
8104020	Arándanos azules o blueberry, frescos	12.979	867	12.384	1.009	-	3.018
8081090	Las demás variedades de manzanas, frescas	10.289	-	83	10.079	5.498	6
2109900	Las demás carnes y despoj. comest., sal/sec/ahum.	-	-	5.857	2.166	2.815	4.584
8044010	Paltas, variedad Hass, frescas o secas	23.549	13.369	1.883	-	2.415	8.969
8082014	Peras, variedad Abate, frescas	6.965	-	2.051	10.323	868	13
8081060	Manzanas, variedad Granny smith, frescas	11.850	-	586	10.347	2.037	13
8092000	Cerezas frescas	4.932	2.767	7.941	610	50	3.970
8094010	Ciruelas frescas	10.540	-	7.311	4.979	107	115
6011011	Bulbos de liliium, en reposo vegetativo	10.098	2.110	989	1.003	6.470	3.470
8112020	Frambuesas, s/cocer o cocid., cong., incl. c/azúc.	4.619	297	5.067	5.172	765	149
8061070	Uvas, variedad Sugaone, frescas	5.005	12	9.976	824	49	41
22042127	Vino tinto mezclas, capacidad<=2 l	6.455	1.987	1.669	2.790	3.312	3.082
22042112	Vino chardonnay, capacidad<=2 l	8.721	2.113	2.466	2.470	3.260	2.637
22042121	Vino cabernet sauvignon, capacidad<=2 l	11.497	4.260	2.476	2.282	2.737	3.268
16059070	Cholgas y choros(itos) preparados o conservados	5.426	858	2.910	3.582	2.502	71
22042122	Vino merlot, capacidad<=2 l	7.567	2.420	1.859	2.098	2.355	2.578
8082011	Peras, variedad Packham's triumph, frescas	6.017	-	2.692	5.242	447	18
8061090	Uvas frescas, las demás variedades	4.527	-	2.939	5.051	84	63
8081050	Manzanas, variedad Braeburn, frescas	6.084	-	-	5.867	1.729	91
8093010	Nectarines frescos	4.621	73	5.924	691	5	312
8104090	Mirtilos y d/frutos del género vaccinium, frescos	1.961	-	1.196	5.470	-	33

PRINCIPALES PRODUCTOS EXPORTADOS A LOS PAÍSES BAJOS

(Miles de US\$ fob)

(Continuación)

CÓDIGO	DESCRIPCIÓN	2007		2008			
		Año	IV trim.	I trim.	II trim.	III trim.	IV trim.
22042111	Vino sauvignon blanc, capacidad<=2 l	5.352	1.439	1.090	1.924	2.097	1.517
8112010	Moras, s/cocer o cocidas, cong., incl. c/azúcar	6.064	521	3.022	2.095	769	268
8051000	Naranjas, frescas o secas	1.376	-	-	-	5.436	138
8023290	Las demás nueces de nogal, sin cáscara	3.059	835	119	1.046	3.447	591
8062010	Uvas secas, incluidas las pasas, morenas	3.224	1.119	373	1.567	2.309	951
20098090	Los d/jugos fruta/horta., sin ferm/alcoh., c/edul.	2.006	1.154	425	2.028	1.394	1.073
72042100	Desperdicios y desechos, de acero inoxidable	6.857	533	1.651	2.083	695	351
47031100	Pasta química de made. a la sosa/cruda de coníferas	-	-	2.231	902	223	968
22042113	Vino blanco mezclas, capacidad<=2 l	1.747	626	626	811	1.388	959
8119040	Kiwis, sin cocer o cocidos, cong., incl. c/azúcar	2.577	502	280	952	1.602	942
22042124	Vino carmenere, capacidad<=2 l	3.835	1.472	899	667	1.112	984
22042130	Los d/vinos c/denomin. de origen capacidad<=2 l	1.888	194	423	1.579	1.170	254
SUBTOTAL		3.748.229	807.131	1.043.874	1.378.675	1.039.140	659.162
Otros Productos		221.514	38.205	28.506	40.859	33.333	19.506
TOTAL PAÍS		3.969.743	845.337	1.072.380	1.419.534	1.072.472	678.667

Se incluyen los principales productos que hayan igualado o superado US\$3.400.000 en el año 2008.

PRINCIPALES PRODUCTOS IMPORTADOS DESDE LOS PAÍSES BAJOS

(Miles de US\$ cif)

CÓDIGO	DESCRIPCIÓN	2007		2008			
		Año	IV trim.	I trim.	II trim.	III trim.	IV trim.
30049010	Los d/medic. p/uso humano, vta. al por menor	9.249	2.450	2.166	1.787	2.732	4.021
22087000	Licores	670	358	20	651	1.551	2.913
85371090	Los demás soportes para una tensión <= 1000 voltios	92	13	20	169	4.900	22
30022000	Vacunas para la medicina humana	4.722	-	5.070	-	-	-
21069090	La demás prep. alimenticias no exp. en otra parte	4.668	905	1.619	1.151	1.091	967
23099030	Sust. lact. p/alim. terneros/ovino/caprino/equino	5.197	845	977	1.578	1.206	908
95089090	Tiovivos, casetas tiro, demás atracciones de feria	9	-	26	153	3.701	19
29051610	2-etil hexanol	-	-	-	3.639	-	-
84272016	Montacarga frontal c/motor diésel cap/lev. >2000kg	2.370	475	886	635	255	1.724
84198990	D/aparatos y dispositivos p/ope. camb. temperatura	581	30	3.483	4	1	-
90181300	Aparatos de diagnóstico por resonancia magnética	8.680	4.501	672	882	616	1.317
48101910	Los d/papel util. p/esc. e imp.(fines gráficos)	2.870	616	612	364	1.247	1.209
84212199	Los demás filtros depuradores de agua	6.153	14	902	1.743	576	130
20041000	Patatas prep/conser. ex. en vinagre o ác.acético	1.832	1.241	950	1.093	687	577
39081000	Poliamidas -6, -11, -12, -6,6, -6,9, -6,10 o -6,12	3.896	1.444	1.246	1.300	180	555
30066000	Prep. quím. anticonceptivas a base de hormonas	1.610	745	1.301	611	556	685
6011011	Bulbos de liliium, en reposo vegetativo	2.447	264	1.403	539	646	364
32141000	Mastiques; plástes (enduidos) de relleno	1.488	575	329	1.041	501	689
84389000	Partes de máq. p/prep. indust. alimentos/bebidas	3.151	684	777	857	580	344
12099110	Semillas de tomates, para siembra	1.695	536	601	666	224	808
85101000	Máquinas de afeitar, c/motor eléctrico incorporado	1.714	749	616	634	524	436
84199000	Partes/aparatos y dispos. impliquen cambio tempe.	1.955	810	28	86	1.444	635
19011010	Prep. alim. infantil vta. menor, cont. lácteo>10%	906	160	184	777	649	480
48101310	Los d/papel, util. p/fines gráf., cont. fibra<=10%	1.156	72	154	324	1.051	413
84381010	Máq/aparatos p/panadería/pastel/galletería	138	-	12	71	1.833	26
48192010	Cajas plegables de cartón sin corrugar	3.642	2	1.301	98	515	1
23099090	Las d/prep. del tipo utiliza para aliment animal	1.943	550	389	417	692	381
84119900	Demás part. de turbinas gas, ex.turbopro/reactores	200	198	1.648	143	61	-
90221410	Los d/aparato radiación, uso médico o quirúrgico	3.015	612	232	140	953	390
18050000	Cacao en polvo sin azucarar ni edulcorar	1.040	197	307	524	418	338
33021000	Mezc. sust. odoríferas, util. ind. alimenti/bebida	1.887	369	145	625	519	223
89019099	Los d/barcos transp. merc/mixto persona/merc	-	-	-	-	-	1.498
30043910	Los d/medic. c/hormo., otro de p.29.37 uso humano	1.593	351	431	485	449	98
35051000	Dextrina y demás almidones y féculas modificados	1.389	218	379	237	499	306

PRINCIPALES PRODUCTOS IMPORTADOS DESDE LOS PAÍSES BAJOS

(Miles de US\$ cif)

(Continuación)

CÓDIGO	DESCRIPCIÓN	2007		2008			
		Año	IV trim.	I trim.	II trim.	III trim.	IV trim.
29336100	Melamina	949	276	332	345	428	233
84313910	Partes p/maq. elevad/transportador acción continua	652	228	228	719	323	64
84139100	Partes de bombas para líquidos	1.217	543	420	260	273	337
84388010	D/máq. y ap. prep. pescados, crustáceos y moluscos	1.824	-	-	774	7	476
84212990	Los demás aparatos para filtrar o depurar líquidos	2.169	78	1.088	47	102	16
39012000	Polietileno de densidad >= a 0,94	0	-	612	635	-	-
30023000	Vacunas para la medicina veterinaria	2.086	888	572	256	174	164
38249099	Los d/pdtos. químicos o prep. para la ind.química	1.209	305	120	366	265	361
72101200	D/pdto.hierro/ace estañado, anch>600mm, esp<0.5mm	3.212	-	287	456	80	290
90328900	Los demás instrumentos y aparatos automáticos	761	3	343	398	128	183
84385000	Máquinas y aparatos para la preparación de carne	11.093	358	21	4	-	1.003
84224000	Demás máq.y apar. p/empaquetar o env. mercaderías	327	106	25	278	181	475
73089000	Demás const. y partes, fundición, hierro/acero	23	0	-	709	176	63
84336090	D/máq. limp. clasificación huevos, frutos o demás	736	55	177	756	-	13
57033019	Los d/alfombras e/mat.textil sintét.confeccionadas	690	205	137	278	225	271
90183910	Catéteres	1.709	505	549	138	100	109
SUBTOTAL		110.612	23.537	33.794	29.844	33.319	26.533
Otros Productos		143.898	28.251	22.011	24.005	24.386	22.610
TOTAL PAÍS		254.510	51.788	55.805	53.848	57.705	49.142

Se incluyen los principales productos que hayan igualado o superado US\$890.000 en el año 2008.

PRINCIPALES PRODUCTOS EXPORTADOS A POLONIA

(Miles de US\$ fob)

CÓDIGO	DESCRIPCIÓN	2007		2008			
		Año	IV trim.	I trim.	II trim.	III trim.	IV trim.
26030000	Minerales de cobre y sus concentrados	154.770	-	-	108.710	16.387	33.090
8132000	Ciruelas secas	5.052	2.456	797	1.153	3.745	1.933
3042991	Filetes de merluza de cola, congelados	7.202	1.468	201	735	3.562	1.863
8061030	Uvas, variedad Red globe, frescas	3.818	-	418	3.030	-	-
22042121	Vino cabernet sauvignon, capacidad<=2 l	3.315	1.113	615	965	774	1.055
22042127	Vino tinto mezclas, capacidad<=2 l	1.722	503	288	612	640	577
8062010	Uvas secas, incluidas las pasas, morenas	919	383	142	398	758	404
8061010	Uvas, variedad Thompson seedless, frescas	1.085	-	1.055	324	-	17
22042124	Vino carmenere, capacidad<=2 l	996	328	273	350	371	369
22042122	Vino merlot, capacidad<=2 l	1.463	451	215	464	292	382
22042112	Vino chardonnay, capacidad<=2 l	1.363	502	115	279	380	499
8112020	Frambuesas, s/cocer o cocidas, cong., incl. c/azúc.	442	-	814	371	-	75
8062090	Las demás uvas secas, incluidas las pasas	732	255	29	203	694	227
3037936	Cojinova, descab. evisc., cong. ex. híg/hue/lechas	212	49	-	411	56	208
22042111	Vino sauvignon blanc, capacidad<=2 l	670	192	86	225	142	200
8119040	Kiwis, sin cocer o cocidos, cong., incl. c/azúcar	-	-	172	89	146	42
3037999	Los demás pescados, congelados, ex. híg/hue/lech.	73	73	190	173	-	16
22042125	Vino syrah, capacidad<=2 l	282	119	46	96	103	114
22042113	Vino blanco mezclas, capacidad<=2 l	332	107	56	51	118	126
8133000	Manzanas secas	-	-	-	-	116	205
38089299	Los demás fungicidas	205	-	286	-	-	-
8111000	Frutillas, s/cocer o cocidas, cong., incl. c/azúc.	-	-	149	133	-	-
8112010	Moras, s/cocer o cocidas, cong., incl. c/azúc.	115	-	205	57	-	-
8082011	Peras, variedad Packham's triumph, frescas	208	-	78	163	-	-
88023090	Los demás aviones y aeronaves, 15000>=peso>2000kg	220	-	-	-	220	-
22042129	Lo d/vino tinto c/denomin. de origen capacidad<=2 l	156	37	15	34	64	104
8105000	Kiwis frescos	167	-	-	117	95	-
44123910	Las demás maderas contrachapadas, de coníferas	124	21	101	44	66	-
22042130	Los d/vinos c/denomin. de origen capacidad<=2 l	299	26	17	130	22	29
8081060	Manzanas, variedad Granny smith, frescas	109	-	-	186	7	-

PRINCIPALES PRODUCTOS EXPORTADOS A POLONIA

(Miles de US\$ fob)

(Continuación)

CÓDIGO	DESCRIPCIÓN	2007		2008			
		Año	IV trim.	I trim.	II trim.	III trim.	IV trim.
8061050	Uvas, variedad Crimson seedlees, frescas	70	-	-	184	-	-
20079921	Prep. de pulpa de albaricoque/damasco, chabacano	94	-	-	35	70	70
20079911	Preparaciones de pulpa de melocotón (duraznos)	171	49	-	35	69	70
3032120	Truchas, descab. evisc., congel., ex. híg/huevas	39	39	152	-	-	-
22042190	Los demás vinos capacidad<=2 l	273	168	23	41	27	60
7108030	Setas y demás hongos, incluso cocidas, congeladas	-	-	-	-	62	83
16059070	Cholgas y choros(itos) preparados o conservados	127	58	-	68	63	-
22042126	Vino pinot noir, capacidad<=2 l	125	34	48	13	41	26
8081010	Manzanas, variedad Richared delicios, frescas	173	-	-	77	43	-
3042942	Filetes de salmones del atlántico y danubio, cong.	335	7	117	-	-	-
22042119	Los d/vinos blancos c/deneno. de orig. cap<=2 l	71	12	17	17	24	56
8061070	Uvas, variedad Sgraone, frescas	16	-	82	-	-	26
3032220	Salmones del atlánt/danubio, descab. evisc., cong.	145	-	77	-	-	-
3049934	Las demás carnes de merluza común, congeladas	-	-	36	40	-	-
3037812	Merluza común, desca. evisc., cong., ex. híg/hue..	-	-	-	-	73	-
8101000	Frutillas (fresas), frescas	-	-	-	64	-	-
22042991	Los demás vinos tintos	33	21	24	13	19	2
3054919	Los demás truchas, ahumadas	-	-	-	-	54	-
12092200	Semilla de trébol, para siembra	-	-	52	-	-	-
8061040	Uvas, variedad Ribier, frescas	66	-	3	48	-	-
SUBTOTAL		187.791	8.470	6.992	120.135	29.302	41.929
Otros Productos		1.795	350	79	196	135	229
TOTAL PAÍS		189.586	8.821	7.072	120.331	29.437	42.158

Se incluyen los principales productos que hayan igualado o superado US\$50.000 en el año 2008.

PRINCIPALES PRODUCTOS IMPORTADOS DESDE POLONIA

(Miles de US\$ cif)

CÓDIGO	DESCRIPCIÓN	2007		2008			
		Año	IV trim.	I trim.	II trim.	III trim.	IV trim.
29051610	2-etil hexanol	1.538	1.538	4.132	1.264	-	-
84029000	Partes de calderas de vapor	-	-	-	-	-	3.633
73084000	Mat.andamiaje, fundición, hierro/acero	2.095	881	1.881	1.130	283	-
28070000	Ácido sulfúrico; oleum	1.622	-	-	3.277	-	-
68042290	Demás muelas, obt de abrasivos aglom. o cerámico	1.783	452	510	918	846	508
68042220	Demás muelas de abrasivos nat. o artif. aglom.	2.282	1.194	741	510	491	483
85444991	Los demás de cobre	666	115	345	553	590	579
84295990	Las d/palas mecánicas/excav/cargad. y palas carga.	1.716	162	643	514	-	822
85446010	Demás conductores eléct. tensión>1000v, cobre	440	-	-	666	1.249	-
38089219	Fungicida acondicionada para la venta por menor	929	116	116	535	256	970
21069090	La demás prep. alimenticias no exp. en otra parte	763	176	391	344	297	406
94029010	Mobiliario médico quirúrgico	-	-	-	-	1.092	8
33049910	Crema para el cuidado de la piel	840	381	245	301	300	215
44187200	Los d/table. ensamb. p/revestir suelo, multicapas	1.228	334	319	223	216	136
84304190	Las demás máquinas de sondeo/perforación autoprop.	-	-	134	341	383	-
39269090	Las demás manufacturas de plástico	41	2	11	13	825	7
28151100	Hidróxido de sodio (sosa cáustica), sólida	508	90	193	116	251	140
85094011	Licuaad. 1 o mas veloc. motor eléct., uso domést.	436	118	96	113	242	244
33049990	Las demás preparaciones de belleza	1.407	526	308	170	2	142
89019099	Los d/barcos transp. merc/mixto persona/merc	-	-	-	-	-	609
39233030	Frascos	99	17	105	282	89	108
34022020	Prep. lavar, a base agentes de javón y sup. orgá.	-	-	79	95	384	-
84212990	Los demás aparatos para filtrar o depurar líquidos	4	3	516	-	1	-
85353010	Seccionadores	17	17	148	91	171	55
84198990	D/aparatos y dispositivos p/ope. camb. temperatura	-	-	-	418	14	-
73041900	Demás tubos tipo oleod. hierro/acero, s/soldadura	-	-	-	-	-	410

PRINCIPALES PRODUCTOS IMPORTADOS DESDE POLONIA

(Miles de US\$ cif)

(Continuación)

CÓDIGO	DESCRIPCIÓN	2007		2008			
		Año	IV trim.	I trim.	II trim.	III trim.	IV trim.
85041000	Balastos o reactancias p/lámparas o tubos descarga	387	218	79	87	126	93
33030000	Perfumes y aguas de tocador	560	188	175	112	24	58
28342900	Los demás nitratos	134	-	65	134	125	26
85103000	Aparatos de depilar, c/motor eléctrico incorporado	84	5	45	58	89	146
34021130	Naftalen sulfonato de sodio	374	149	133	-	123	81
85389090	Demás partes de los aparatos pdas. 85.35 a 85.37	96	17	30	32	96	171
84799000	Partes de máq. y ap. mecánicos con función propia	1	1	-	9	4	313
90189080	Los demás inst/aparatos med/cirug/odontologicos	240	51	121	27	56	117
40111000	Neumáticos nuevos de caucho p/automóvil d/turismo	172	54	-	54	128	132
73079900	D/accesorios de tubería, fundición, hierro/acero	148	-	114	-	192	-
40026090	Caucho isopreno (IR), los demás	-	-	-	108	61	134
29291010	2,4-disocianato de tolueno (tdi)	194	-	104	98	-	88
85161010	Calentadores eléctricos de agua	176	22	18	137	93	35
87042111	Furgones, mot.émb. 2000>=cap.carga>500kg	48	-	-	-	243	24
73083000	Puertas, ventanas y marcos, hierro/acero	76	46	49	52	140	8
84361000	Máq. y apar. p/ prep. alimentos o piensos p/animal	106	56	71	118	57	-
22086000	Vodka	75	28	85	20	44	93
39174010	Accesorios, de polímeros de etileno	-	-	71	107	22	38
8119090	Las d/frutas y/o frutos, s/cocer o cocidas, cong.	197	50	94	-	95	47
72251100	Pdtos lamin.pla.ace.magnét. gr.orient. anch>=600mm	212	111	-	113	-	119
40112000	Neumáticos nuevos de caucho p/autobuses o camiones	198	107	-	80	93	56
84839000	Ruedas dentadas y órganos de transmisión aislados	137	135	138	85	-	0
73021000	Carriles (rieles) de fundición, de hierro o acero	1.338	1.051	-	168	41	-
SUBTOTAL		23.367	8.409	12.304	13.472	9.836	11.254
Otros Productos		12.900	2.680	3.006	2.528	2.341	2.197
TOTAL PAÍS		36.267	11.089	15.310	16.000	12.177	13.451

Se incluyen los principales productos que hayan igualado o superado US\$200.000 en el año 2008.

PRINCIPALES PRODUCTOS EXPORTADOS A PORTUGAL

(Miles de US\$ fob)

CÓDIGO	DESCRIPCIÓN	2007		2008			
		Año	IV trim.	I trim.	II trim.	III trim.	IV trim.
16059070	Cholgas y choros(itos) preparados o conservados	1.419	233	1.316	1.896	417	271
8105000	Kiwis frescos	3.167	-	-	2.426	1.354	-
3037822	Merluza del sur, descab. evisc., cong., ex. híg.	5.956	2.933	1.350	937	1.077	288
8023290	Las demás nueces de nogal, sin cáscara	3.240	258	67	139	2.806	573
8023210	Nueces de nogal, sin cáscara, enteras	800	5	-	129	2.496	592
12149010	Altramucos o lupinos	1.230	235	301	585	664	621
8112010	Moras, s/cocer o cocidas, cong., incl. c/azúc.	50	-	1.267	424	232	-
44012211	Madera e/plaquita o partícula, eucalipto globulus	-	-	-	1.919	-	-
8061030	Uvas, variedad Red globe, frescas	2.410	-	292	1.522	-	14
3075910	Pulpos, congelados	113	-	28	226	1.214	130
8023100	Nueces de nogal, con cáscara	716	104	-	-	1.543	38
8081020	Manzanas, variedad Royal gala, frescas	670	-	39	1.340	170	-
45031000	Tapones, de corcho natural	706	-	266	446	176	609
44012212	Madera en plaquita/partículas, de eucalipto nitens	-	-	-	1.367	-	-
8082011	Peras, variedad Packham's triumph, frescas	482	-	61	715	44	11
44123910	Las demás maderas contrachapadas, de coníferas	257	91	149	324	201	129
8081070	Manzanas, variedad Red chief, frescas	260	-	-	464	143	9
8081010	Manzanas, variedad Richared delicious, frescas	366	-	-	490	52	-
8081060	Manzanas, variedad Granny smith, frescas	430	-	-	389	143	-
84191100	Calentadores de agua instantáneos, de gas	524	91	88	289	132	-
3037829	Las demás merluzas del sur, cong., ex. híg/hue.	622	199	116	51	98	200
3073900	Mejillones, congelados, secos, salados o en salm.	54	-	10	173	212	-
3037932	Congrio dorado, descab. evisc., congel., ex. híg.	737	284	374	8	6	-
8062010	Uvas secas, incluidas las pasas, morenas	176	30	-	123	117	117

PRINCIPALES PRODUCTOS EXPORTADOS A PORTUGAL

(Miles de US\$ fob)

(Continuación)

CÓDIGO	DESCRIPCIÓN	2007		2008			
		Año	IV trim.	I trim.	II trim.	III trim.	IV trim.
8051000	Naranjas, frescas o secas	198	-	-	-	328	-
84818010	D/art. grifería y órganos simil., p/uso doméstico	175	-	-	-	176	150
45049010	Los demás tapones de corcho, aglomerado	418	338	-	-	266	-
3032230	Medallones de salmones del atlán/danubio, cong.	299	84	223	16	-	-
8062090	Las demás uvas secas, incluidas las pasas	101	-	-	29	162	32
3049935	Las demás carnes de merluza del sur, congeladas	579	181	-	37	166	20
8132000	Ciruelas secas	168	-	-	-	88	103
8081090	Las demás variedades de manzanas, frescas	9	-	-	139	27	-
8092000	Cerezas frescas	240	216	83	-	-	65
3061410	Jaibas congeladas	180	30	19	65	-	53
47031100	Pasta química de made. a la sosa/cruda de coníferas	-	-	-	-	130	-
3026923	Merluza del sur, entera, fr/refr., ex. hig/hue.	-	-	53	68	-	-
2023000	Carne de bovinos deshuesada, congelada	-	-	-	-	-	108
3049979	Las demás carnes de congrio, congeladas	76	14	68	1	3	14
22042121	Vino cabernet sauvignon, capacidad<=2 l	36	1	34	47	-	-
3032220	Salmones del atlán/danubio, descab. evisc., cong.	28	-	80	-	-	-
3079999	Los demás invert. acuáticos, cong., secos, salad.	-	-	22	-	-	55
8082015	Peras, variedad Bartlet, frescas	-	-	51	23	-	-
8081030	Manzanas, variedad Red starking, frescas	70	-	-	54	18	-
84292010	Motoniveladoras	-	-	71	-	-	-
44160010	Barriles/cubas/tinas y tinajas de madera	87	-	-	-	70	-
14019000	Las demás mat. vegetal. útiliz. en cestería	80	36	35	-	31	-
44042000	Las d/maderas e/bruto, distintas de coníferas	1	-	-	62	3	-
44160020	Duelas de madera	23	-	-	11	52	-
44012290	Las demás, maderas en plaquitas o partículas	21	-	-	33	26	-
29051100	Metanol (alcohol metílico)	1.662	-	-	-	-	-
95030090	Los d/ juguetes, triciclo/patines, simil. c/ruedas	902	-	-	-	-	-
4070090	Los demás huevos de ave con cáscara	144	105	-	-	-	-
8094010	Ciruelas frescas	135	-	7	23	-	-
3037939	Los d/congrrios, cojinovas, brótulas, congelados	99	77	32	2	2	9
SUBTOTAL		30.115	5.542	6.500	16.994	14.845	4.212
Otros Productos		915	88	155	312	204	102
TOTAL PAÍS		31.030	5.630	6.655	17.306	15.050	4.313

Se incluyen los principales productos.

PRINCIPALES PRODUCTOS IMPORTADOS DESDE PORTUGAL

(Miles de US\$ cif)

CÓDIGO	DESCRIPCIÓN	2007		2008			
		Año	IV trim.	I trim.	II trim.	III trim.	IV trim.
45031000	Tapones, de corcho natural	29.701	9.155	7.062	7.420	7.758	7.406
29091910	Metil terbutil éter (mtbe)	-	-	-	16.968	-	-
84191100	Calentadores de agua instantáneos, de gas	7.034	823	3.734	5.787	1.571	39
45049010	Los demás tapones de corcho, aglomerado	12.785	3.960	1.739	3.032	2.182	1.595
85042320	Transformador. dieléct. líq. 75000>=pot>37500kva	-	-	-	-	3.830	-
73242900	Las demás bañeras de hierro o de acero	3.900	1.637	1.423	603	615	399
56074900	Los d/cordeles-cuerdas de polietileno o poliprop.	2.530	449	542	597	555	438
84199000	Partes/aparatos y dispos. impliquen cambio tempe.	273	160	79	649	515	87
73242100	Bañeras de fundición, incluso esmaltadas	1.438	20	501	304	399	-
39262000	Prendas complem. de vestir, incl. guantes, mitones	430	317	39	1.140	-	-
84811000	Válvulas reductoras de presión	640	128	160	316	266	285
73241000	Fregaderos y lavabos de acero inoxidable	1.205	448	180	330	280	170
84031000	Calderas p/calefacción central, ex. parte 84.02	112	110	220	511	204	17
73082000	Torres y castilletes de fundición, hierro/acero	-	-	-	-	-	860
84191900	D/calentadores de agua instantáneos, eléctricos	-	-	0	-	89	616
84806000	Moldes para materia mineral	-	-	-	240	251	207
74072999	Demás barras de cobre, ex.cobre refinado y aleac.	235	-	-	286	321	-

PRINCIPALES PRODUCTOS IMPORTADOS DESDE PORTUGAL

(Miles de US\$ cif)

(Continuación)

CÓDIGO	DESCRIPCIÓN	2007		2008			
		Año	IV trim.	I trim.	II trim.	III trim.	IV trim.
85177000	Partes p/aparatos de transmisión o recepción voz	31	-	-	577	-	-
35069120	Los d/adhes. base polímeros de part. 39.01/39.13	116	27	144	146	25	152
73249000	D/art.higiene y sus part., fundición hierro/ace.	359	118	177	202	31	18
45019000	Los demás desperdicios de corcho; corcho triturado	294	117	93	116	86	104
84807100	Moldes p/caucho, plástico, p/moldeo/inyec/cmpresión	-	-	-	83	75	226
45041000	Bloques y revestimiento p/pared, corcho aglome.	57	3	6	241	9	93
48025610	Los d/papel. p/escib., hojas de 435x297mm, máx.	-	-	-	-	-	306
32081010	Pinturas a base de poliésteres, disp. med/acuoso	317	311	100	27	150	12
48043900	Los d/papeles-cartón kraft, peso<= 150g/m2	110	110	283	-	-	-
72192200	Pdts lamin.ace.inox, ancho>=600mm, 4.75<=esp<10mm	-	-	19	222	24	-
73218110	D/aparatos no eléctricos, de combustibles gaseosos	176	-	86	168	-	-
56081911	Las demás redes de mallas anudadas, de nailon	163	-	-	-	-	238
39174030	Accesorios, de polímeros de cloruro de vinilo	133	-	10	151	-	65
48109210	Los d/papeles y cartones, multicapas, cartulinas	128	85	11	40	56	108
39041010	Poli(cloruro de vinilo), s/mezc., g° de emulsión	-	-	40	126	-	34
59119000	Los d/ productos y artículos textiles p/uso técnico	65	7	114	16	50	9
48045900	Los d/papel-carton kraft, peso>=225g/m2	-	-	177	-	-	-
84185000	Demás armarios, vitrinas y simil. p/prod frío	57	14	-	13	110	48
84262000	Grúas de torre	788	-	164	-	-	-
30049010	Los d/medic. p/uso humano, vta. al por menor	227	28	30	58	26	50
73084000	Mat.andamiaje, fundición, hierro/acero	71	71	-	70	-	89
44089090	Las demás hojas para chapado, contrachapado	21	0	22	74	42	21
39204900	Las demás, de polímeros de cloruro de vinilo	291	72	86	30	8	22
38159000	Los d/iniciadores y aceleradores de reacción	167	155	59	18	61	-
	SUBTOTAL	63.853	18.328	17.298	40.559	19.588	13.714
	Otros Productos	10.500	3.000	1.276	1.882	2.017	2.256
	TOTAL PAÍS	74.352	21.328	18.574	42.441	21.605	15.970

Se incluyen los principales productos que hayan igualado o superado US\$ 120.000 en el año 2008.

PRINCIPALES PRODUCTOS EXPORTADOS AL REINO UNIDO

(Miles de US\$ fob)

CÓDIGO	DESCRIPCIÓN	2007		2008			
		Año	IV trim.	I trim.	II trim.	III trim.	IV trim.
22042111	Vino sauvignon blanc, capacidad<=2 l	52.238	15.457	12.615	12.776	17.314	13.744
26131010	Concentrados tostados de molibdeno	63.055	19.045	12.645	15.841	17.338	5.241
8061010	Uvas, variedad Thompson seedless, frescas	33.880	-	28.194	12.891	116	9
22042121	Vino cabernet sauvignon, capacidad<=2 l	39.582	10.122	7.910	10.236	9.525	8.106
2071411	Pechugas de gallo o gallina, deshuesadas, congel.	35.867	11.260	8.927	7.861	11.538	4.738
22042122	Vino merlot, capacidad<=2 l	34.395	9.042	7.191	8.867	7.095	8.312
8061050	Uvas, variedad Crimson seedless, frescas	24.739	-	3.256	24.273	56	-
44123910	Las demás maderas contrachapadas, de coníferas	21.145	4.729	5.651	6.173	8.008	4.889
22042112	Vino chardonnay, capacidad<=2 l	24.071	6.985	4.466	5.950	6.653	4.419
22042127	Vino tinto mezclas, capacidad<=2 l	17.591	4.584	5.369	4.263	5.943	5.090
8104090	Mirtilos y d/frutos del género vaccinium, frescos	5.098	338	2.168	18.339	0	0
8104020	Arándanos azules o blueberry, frescos	16.816	681	12.149	4.088	-	3.536
48109210	Los d/papeles y cartones, multicapas, cartulinas	17.660	3.576	2.675	3.649	6.156	3.963
8081020	Manzanas, variedad Royal gala, frescas	15.871	44	3.046	8.248	4.243	-
8092000	Cerezas frescas	6.288	3.820	7.425	64	-	3.977
8061070	Uvas, variedad Sagraone, frescas	7.021	-	10.104	408	-	-
8062010	Uvas secas, incluidas las pasas, morenas	6.882	2.037	685	2.973	3.808	2.297
8105000	Kiwis frescos	8.816	0	34	5.318	4.362	30
8061020	Uvas, variedad Flame seedless, frescas	5.580	-	8.994	149	-	-
84061000	Turbinas de vapor para la propulsión de barcos	-	-	-	3.000	3.000	3.000
8061090	Uvas frescas, las demás variedades	7.411	-	5.027	3.569	48	-
8081050	Manzanas, variedad Braeburn, frescas	7.290	70	-	4.569	4.036	-

PRINCIPALES PRODUCTOS EXPORTADOS AL REINO UNIDO

(Miles de US\$ fob)

(Continuación)

CÓDIGO	DESCRIPCIÓN	2007			2008		
		Año	IV trim.	I trim.	II trim.	III trim.	IV trim.
8044010	Paltas, variedad Hass, frescas o secas	12.873	9.225	683	1	1.733	6.048
7031010	Cebollas frescas o refrigeradas	11.305	-	1.126	7.259	51	0
8112020	Frambuesas, s/cocer o cocid., cong., incl. c/azúc.	3.248	109	1.937	5.623	324	312
8094010	Ciruelas frescas	7.644	7	4.288	3.498	42	2
8081090	Las demás variedades de manzanas, frescas	7.190	-	151	4.569	3.010	-
22042991	Los demás vinos tintos	9.665	2.921	1.433	1.782	2.138	1.888
22042124	Vino carmenere, capacidad<=2 l	6.758	1.745	1.506	1.634	2.021	1.769
22042130	Los d/vinos c/denomin. de origen capacidad<=2 l	7.510	1.538	840	1.362	1.903	2.760
22042125	Vino syrah, capacidad<=2 l	8.052	3.601	1.434	1.685	2.107	1.607
22042992	Los demás vinos blancos	7.137	1.520	1.408	893	2.014	1.987
44071012	Madera simpl. aserrada, de coníferas, pino insigne	15.247	3.851	1.146	2.684	2.001	326
8133000	Manzanas secas	4.110	1.495	654	999	2.096	2.406
22042113	Vino blanco mezclas, capacidad<=2 l	4.188	974	1.441	1.206	1.712	1.768
26139010	Concentrados sin tostar de molibdeno	-	-	-	6.015	-	-
16059070	Cholgas y choros(itos) preparados o conservados	3.089	956	2.609	1.664	1.118	425
3049943	Trozos de salmones del atlántico y danubio, cong.	4.910	907	1.452	746	2.307	1.174
20098090	Los d/jugos fruta/horta., sin ferm/alcoh., c/edul.	1.587	716	-	1.570	3.323	781
72042100	Desperdicios y desechos, de acero inoxidable	13.294	727	1.252	1.773	1.830	718
22042126	Vino pinot noir, capacidad<=2 l	6.695	2.585	1.476	1.692	1.079	1.299
8132000	Ciruelas secas	2.560	817	529	1.139	1.696	1.229
2032930	Las demás carnes de porcino deshuesadas y congel.	3.243	837	-	985	2.230	1.207
8093010	Nectarines frescos	3.309	29	3.501	36	99	55
22042190	Los demás vinos capacidad<=2 l	6.787	184	34	246	3.060	255
16041190	Los d/salmones, enteros o en trozos, ex. picados	1.587	189	1.319	627	651	752
8112010	Moras, s/cocer o cocidas, cong., incl. c/azúc.	2.264	80	894	1.555	495	369
22042119	Los d/vinos blancos c/deneno. de orig. cap<=2 l	3.108	765	548	931	661	1.160
74040029	Desperdicios y desechos de aleaciones de cobre	1.916	192	353	1.085	1.213	567
48010010	Papel prensa en bobinas (rollos)	5.136	1.432	-	-	811	2.008
	SUBTOTAL	615.707	129.193	180.547	216.764	150.965	104.227
	Otros Productos	101.515	17.436	13.468	17.028	19.309	12.619
	TOTAL PAÍS	717.222	146.630	194.015	233.793	170.274	116.846

Se incluyen los principales productos que hayan igualado o superado US\$2.800.000 en el año 2008.

PRINCIPALES PRODUCTOS IMPORTADOS DESDE EL REINO UNIDO

(Miles de US\$ cif)

CÓDIGO	DESCRIPCIÓN	2007			2008		
		Año	IV trim.	I trim.	II trim.	III trim.	IV trim.
27111200	Propano licuado	16.875	-	-	31.875	-	-
38089199	Los demás insecticidas	588	118	-	5.100	7.827	6.972
85021320	Grup. electróg. motor p/compres. 1500>=pot>750kva	5.285	1.868	8.192	3.265	4.789	3.350
85021390	D/Grup. electróg. motor p/compres. pot>1500kVA	11.949	5.863	2.748	1.946	8.960	5.101
30049010	Los d/medic. p/uso humano, vta. al por menor	10.563	3.565	2.319	3.757	4.095	5.141
87032391	Automóviles turismo, 3000>=cilin>1500cc	6.453	2.094	1.281	3.650	3.514	2.441
22083010	Whisky, de envejecimiento<=6 años	11.129	4.145	1.187	1.410	5.040	2.813
73041100	Tubos tipo oleoducto, s/soldadura, de acero inox.	11	-	-	36	9.686	124
84295990	Las d/palas mecánicas/excav/cargad. y palas carga.	7.733	2.119	2.077	3.400	1.783	1.718
38220000	Reactivos de diagnóst/laborat. y reactivos prep.	6.376	1.706	1.677	2.298	1.720	2.090
85021310	D/Grup. electróg. motor p/compres. 750>=pot>375kVA	5.694	1.422	1.305	1.435	3.069	1.961
87041090	Demás volquetes autom. p/uso fuera de carreteras	4.467	-	1.950	-	-	4.896
87032491	Automóvil turismo, mot.pistón cilin>3000cc, chispa	8.217	2.502	1.213	2.844	1.304	964
90268000	Los d/instrumentos p/medir caract. líquido o gas	68	18	8	36	3.812	2.112
87033390	D/veh. diesel, motor pistón, cilin>2500cc	2.137	1.018	1.269	1.894	1.032	900
84272016	Montacarga frontal c/motor diésel cap/lev. >2000kg	837	19	2.610	1.359	684	388
74199990	Las demás manufacturas de cobre	2.508	802	953	1.171	2.025	872
5119111	Huevas y lech. salmon pacíf/atlán/danu., p/reprod.	3.186	558	4.532	324	-	-
84295110	Cargadoras frontales	3.470	1.086	2.509	662	1.217	174

PRINCIPALES PRODUCTOS IMPORTADOS DESDE EL REINO UNIDO

(Miles de US\$ cif)

(Continuación)

CÓDIGO	DESCRIPCIÓN	2007		2008			
		Año	IV trim.	I trim.	II trim.	III trim.	IV trim.
85016440	Generador. corriente alt., 127500kVA>=pot>37500kVA	4.362	1.989	134	-	-	4.402
33021000	Mezc. sust. odoríferas, util. ind. alimenti/bebida	5.494	1.344	1.017	857	1.191	1.360
72101200	D/pdto.hierro/ace estañado, anch>600mm, esp<0.5mm	1.334	1.333	1.839	65	1.454	897
39069000	Los demás polímeros acrílicos en formas primarias	4.016	1.279	1.187	731	806	1.312
84148090	Las demás bombas y compresores de aire	596	239	180	137	1.997	1.635
84193900	Los demás secadores	779	88	1.722	2.043	10	2
84264100	D/máq/aparatos autopropulsadas sobre neumaticos	1.229	687	513	788	380	2.087
84199000	Partes/aparatos y dispos. impliquen cambio tempe.	218	188	4	277	94	3.256
76129000	Demás depósitos, cisternas y simil. c/cap <=300l	3.900	1.057	557	934	1.688	431
28151100	Hidróxido de sodio (sosa cáustica), sólida	834	54	861	381	430	1.767
38089219	Fungicida acondicionada para la venta por menor	3.489	816	1.162	382	1.674	100
84295930	Excavadoras cont.cuchara, garras cangilones excav.	454	454	990	795	760	694
84139100	Partes de bombas para líquidos	2.286	511	983	965	657	360
48232000	Papel y cartón filtro	2.298	543	712	794	664	635
49019911	Los demás libros escolares, para básica y media	2.079	365	1.593	240	365	600
84099990	D/part. dest. princ. motores part. 84.07 u 84.08	1.462	507	765	686	708	584
33030000	Perfumes y aguas de tocador	1.413	535	538	918	560	658
87019011	Tractores de ruedas, agrícolas	21	-	-	525	517	1.570
85021220	Grup. electróg. motor p/compres. 225>=pot>150kVA	1.266	355	560	483	990	419
85451100	Electrodos del tipo de los utilizados en hornos	2.351	787	454	453	644	861
84512100	Máquinas de secar, de capacidad<=10 kg	2.931	-	690	1.450	31	227
85371090	Los demás soportes para una tensión <=1000 voltios	402	177	145	827	176	1.213
85021210	Grup. electróg. motor p/compres. 150>=pot>75kVA	2.582	172	848	777	432	285
84741090	Máquinas y aparatos de lavar	1.051	880	122	1.130	996	80
22083020	Whisky, de 12>=envejecimiento>6 años	2.903	1.560	117	477	970	743
84149090	Las demás partes de bombas y compresores de aire	901	230	288	163	1.332	452
84314990	D/partes máq/aparatos part.84.26, 84.29 y 84.30	1.249	377	328	486	430	803
90221410	Los d/aparato radiacion, uso médico o quirúrgico	15	-	2.030	-	-	-
84082090	D/motores usados p/propulsión vehículos cap. 87	211	112	659	326	366	667
85021190	D/Grup. electróg. motor p/compres. 37.5>=pot>15kVA	1.880	396	616	647	448	292
82071330	Barrenas p/perforación, c/parte operante de cermet	1.011	276	662	681	377	193
SUBTOTAL		162.565	46.215	58.110	85.878	81.703	70.602
Otros Productos		204.511	59.861	36.663	43.829	50.329	51.827
TOTAL PAÍS		367.076	106.076	94.773	129.707	132.032	122.430

Se incluyen los principales productos que hayan igualado o superado US\$1.910.000 en el año 2008.

PRINCIPALES PRODUCTOS EXPORTADOS A LA REPÚBLICA CHECA

(Miles de US\$ fob)

CÓDIGO	DESCRIPCIÓN	2007		2008			
		Año	IV trim.	I trim.	II trim.	III trim.	IV trim.
22042121	Vino cabernet sauvignon, capacidad<=2 l	1.191	392	202	176	163	518
22042112	Vino chardonnay, capacidad<=2 l	616	267	178	140	147	434
8132000	Ciruelas secas	496	217	130	328	269	150
22042991	Los demás vinos tintos	988	201	164	215	112	307
22042122	Vino merlot, capacidad<=2 l	652	319	164	155	153	300
13023910	Carraghenina	436	175	87	147	300	173
22042992	Los demás vinos blancos	784	135	226	193	193	54
22042111	Vino sauvignon blanc, capacidad<=2 l	657	256	132	109	77	346
22042127	Vino tinto mezclas, capacidad<=2 l	413	226	68	98	198	285
22042124	Vino carmenere, capacidad<=2 l	410	205	80	73	94	268
22060000	Las d/bebidas ferment., mezc. no alcohólicas	-	-	-	115	140	188
39131020	Ácido algínico, sales y ésteres, alginato de sodio	258	-	22	138	61	132
8062010	Uvas secas, incluidas las pasas, morenas	135	79	30	79	170	-
22042125	Vino syrah, capacidad<=2 l	275	137	27	69	51	94
20079990	Las demás confitu/jaleas. de frut. cocción c/azúc.	59	-	-	-	235	-

PRINCIPALES PRODUCTOS EXPORTADOS A LA REPÚBLICA CHECA

(Miles de US\$ fob)

(Continuación)

CÓDIGO	DESCRIPCIÓN	2007			2008		
		Año	IV trim.	I trim.	II trim.	III trim.	IV trim.
8061030	Uvas, variedad Red globe, frescas	200	-	67	130	-	-
22042130	Los d/vinos c/denomin. de origen capacidad<=2 l	46	18	15	12	18	76
22042113	Vino blanco mezclas, capacidad<=2 l	50	15	1	16	66	14
22042129	Lo d/vino tinto c/denomin. de origen capacidad<=2 l	92	24	22	18	18	34
8062090	Las demás uvas secas, incluidas las pasas	78	23	-	41	33	-
84732900	Partes otras máq., ex. electró, part. 84.70	9	-	-	66	-	-
94059200	Partes de plástico, de aparatos de alumbrado	-	-	-	-	-	62
8105000	Kiwis frescos	-	-	-	57	-	-
21069090	La demás prep. alimenticias no exp. en otra parte	-	-	54	-	-	-
22042190	Los demás vinos capacidad<=2 l	-	-	-	2	1	49
8111000	Frutillas, s/cocer o cocidas, cong., incl. c/azúc.	-	-	22	22	-	-
22042119	Los d/vinos blancos c/denomin. de origen. cap<=2 l	54	24	4	8	12	20
85371090	Los demás soportes para una tensión <= 1000 voltios	-	-	34	-	-	7
12119049	Las demás mosqueta, frescas o secas	-	-	-	-	-	40
94054090	Los demás aparatos eléctricos de alumbrado	-	-	-	-	-	38
22042126	Vino pinot noir, capacidad<=2 l	50	7	12	11	10	5
22041000	Vino espumoso	17	16	0	-	26	7
8112010	Moras, s/cocer o cocidas, cong., incl. c/azúc.	-	-	15	13	-	-
8061070	Uvas, variedad Sagraone, frescas	-	-	28	-	-	-
8061090	Uvas frescas, las demás variedades	-	-	25	-	-	-
85439090	D/partes maquinas/apar. eléct. c/fn. propia	14	-	-	-	-	17
8081020	Manzanas, variedad Royal gala, frescas	-	-	-	14	-	-
12119042	Cascarilla de mosqueta, fresca o seca	-	-	-	13	-	-
8081010	Manzanas, variedad Richared delicious, frescas	-	-	-	13	-	-
85423100	Procesadores y controladores	-	-	-	-	12	-
15091000	Aceite de oliva virgen	-	-	-	-	10	-
SUBTOTAL		7.980	2.736	1.810	2.469	2.571	3.618
Otros Productos		514	34	10	16	16	16
TOTAL PAÍS		8.494	2.770	1.819	2.485	2.587	3.634

Se incluyen los principales productos que hayan igualado o superado US\$10.000 en el año 2008.

PRINCIPALES PRODUCTOS IMPORTADOS DESDE LA REPÚBLICA CHECA

(Miles de US\$ cif)

CÓDIGO	DESCRIPCIÓN	2007			2008		
		Año	IV trim.	I trim.	II trim.	III trim.	IV trim.
84022000	Calderas denominadas de agua sobrecalentada	-	-	-	-	-	2.000
85015220	D/motor. corriente alt. polifásico 37kw>=pot>7.5kw	910	186	322	251	729	207
94029080	Demás mobiliarios p/medicina, odontología o veter.	247	230	188	81	-	1.229
87032391	Automóviles turismo, 3000>=cilin>1500cc	-	-	-	386	571	52
84672999	D/herr. electromecánicas c/fuente energía externa	890	228	274	453	116	164
73102910	Demás barriles/tambor/bidones, hierro/ace. cap<50l	2	2	585	13	321	-
85015290	D/motor. corriente alt. polifásico, 75kw>=pot>37kw	463	71	101	110	518	155
84185000	Demás armarios, vitrinas y simil. p/prod frío	964	160	75	105	457	246
87033190	D/vehículos encendido por compresión, cilin<=1500cm	-	-	14	414	411	-
87033291	Automóviles de turismo, diesel, 2000>=cilin>1500cc	942	362	274	292	240	-
85015210	D/motor. corriente alt. polifásico 7.5kw>=pot>750w	484	104	160	333	226	71
85177000	Partes p/aparatos de transmisión o recepción voz	90	24	35	163	490	62
84651000	Máq. p/operaciones mecanizado s/cambio útil	-	-	102	308	111	85
85015391	D/motores corriente alt., polifá. 150>=pot>75kw	250	63	66	147	272	70
85103000	Aparatos de depilar, c/motor eléctrico incorporado	592	313	139	47	95	233
87032291	Automóviles turismo, 1500>=cilin>1000cc	-	-	-	170	189	47
84219900	Partes aparatos p/filtrar o depurar líq. o gases	96	38	338	10	27	13
85015392	D/motores corriente alt., polifá. 375>=pot>150kw	142	37	45	148	175	5
36050000	Fósforos, excepto art. de pirotecnia de part. 36.04	331	147	101	161	45	51
84031000	Calderas p/calefacción central, ex. parte 84.02	75	33	54	85	180	-

PRINCIPALES PRODUCTOS IMPORTADOS DESDE LA REPÚBLICA CHECA

(Miles de US\$ cif)

(Continuación)

CÓDIGO	DESCRIPCIÓN	2007		2008			
		Año	IV trim.	I trim.	II trim.	III trim.	IV trim.
84189100	Muebles ideados p/incorporar eq. producción frío	-	-	56	-	262	-
88022010	Aviones pasajeros peso<=2000kg, cap<=4plazas	-	-	-	104	-	178
85269100	Aparatos de radionavegación	-	-	-	28	61	176
95061100	Esquí para nieve	155	12	-	264	-	-
48184020	Pañales para bebés, de pasta de papel, papel	70	70	225	39	-	-
82055900	Las demás herramientas de mano	378	113	135	37	30	53
95061200	Fijadores de esquí de nieve	94	-	-	227	6	-
40116100	Los d/neumáticos c/relieves, p/máq. agric/forest	104	35	50	94	14	54
84313910	Partes p/maq. elevad/transportador acción continua	-	-	-	-	208	-
84502000	Máq. lavar ropa, capacidad peso ropa seca>10k.	-	-	-	101	-	100
85015100	D/motores corriente alterna, polifásico, pot<=750w	119	26	25	130	33	12
29396200	Ergotamina (dci) y sus sales	146	38	41	49	44	60
85291020	Antenas para aparatos de radiotelefonía	23	-	-	190	-	1
73101010	Barriles y bidones, fund. hierro/acero, cap>=50l	-	-	-	-	183	-
82079000	Demás útiles intercambiables p/herramienta de mano	86	14	56	58	56	-
73063000	tubo/perf. hueco sold, sec.circ.hierr/ace. aleados	293	-	-	169	-	-
85161010	Calentadores eléctricos de agua	73	60	62	15	89	-
94016910	Las demás sillas, con armazón de madera	180	106	38	28	44	48
48061000	Papel y cartón sulfurizados (pergamino vegetal)	21	-	27	42	43	42
33042000	Preparaciones para el máquillaje de los ojos	173	70	27	37	58	31
56031290	Tela s/tejer, filam.sintét, 70>=p>25g/m2, y demás	-	-	52	24	70	-
84813090	Las demás válvulas de retención	378	137	0	51	77	16
95030090	Los d/ juguetes, triciclo/patines, simil. c/ruedas	2	2	141	-	-	-
70161000	Cubos y simil. de vidrio, p/mosaicos, decoraciones	70	18	58	50	9	23
82082000	Cuchillas y hojas p/máquinas, p/trabajar madera	324	63	53	62	10	11
73049000	D/tubos y perfiles huecos, s/soldadura, hierr/ace.	-	-	-	-	70	65
84642000	Máq. amolar o pulir piedra, cerámica, hormigón	-	-	-	133	-	-
87087010	Ruedas de vehíc. autom. de partidas 87.01 a 87.05	-	-	5	67	27	27
56031190	Tela s/tejer, de filam.sintét., p<=25g/m2, y demás	-	-	-	-	74	50
85176290	Los d/aparatos p/recepción/conversión/transmisión	68	33	40	6	62	13
	SUBTOTAL	9.238	2.794	3.963	5.681	6.704	5.651
	Otros Productos	14.844	2.825	1.763	1.974	1.806	1.997
	TOTAL PAÍS	24.081	5.619	5.727	7.655	8.510	7.648

Se incluyen los principales productos que hayan igualado o superado US\$120.000 en el año 2008.

PRINCIPALES PRODUCTOS EXPORTADOS A RUMANIA

(Miles de US\$ fob)

CÓDIGO	DESCRIPCIÓN	2007		2008			
		Año	IV trim.	I trim.	II trim.	III trim.	IV trim.
8061030	Uvas, variedad Red globe, frescas	47	-	27	380	-	-
8105000	Kiwis frescos	241	-	-	375	-	-
22042992	Los demás vinos blancos	18	11	46	187	120	-
38089299	Los demás fungicidas	172	172	114	172	-	-
48109210	Los d/papeles y cartones, multicapas, cartulinas	49	49	165	-	78	-
16041912	Jurel c/salsa de tomates, entero/trozos ex. picado	247	101	-	44	142	7
2032930	Las demás carnes de porcino deshuesadas y congel.	1.075	-	-	-	174	-
22042124	Vino carmenere, capacidad<=2l	117	43	18	40	30	71
22042111	Vino sauvignon blanc, capacidad<=2l	80	32	29	39	21	67
87059090	Los demás vehíc. automóviles para usos especiales	-	-	-	-	-	147
10051010	Maíz híbrido para siembra	0	-	136	-	-	-
22042127	Vino tinto mezclas, capacidad<=2l	50	16	8	13	34	53
22042121	Vino cabernet sauvignon, capacidad<=2l	102	33	31	26	8	41
3042942	Filetes de salmones del atlántico y danubio, cong.	-	-	-	101	-	-
36050000	Fósforos, excepto art.de pirotecnia de part. 36.04	202	-	-	-	50	50
22042991	Los demás vinos tintos	48	12	-	-	99	-

PRINCIPALES PRODUCTOS EXPORTADOS A RUMANIA

(Miles de US\$ fob)

(Continuación)

CÓDIGO	DESCRIPCIÓN	2007		2008			
		Año	IV trim.	I trim.	II trim.	III trim.	IV trim.
38220000	Reactivos de diagnóst./laborat.y reactivos prep.	-	-	-	-	-	82
22042112	Vino chardonnay, capacidad<=2 l	81	24	31	20	18	7
16041913	Jurel en aceite, entero o en trozos, ex. picado	108	6	-	6	27	35
12060010	Semilla de girasol, para la siembra	-	-	1	61	-	-
73261110	Bolas forjadas/estampadas p/molienda de minerales	-	-	60	-	-	-
8132000	Ciruelas secas	-	-	-	-	55	-
8081060	Manzanas, variedad Granny smith, frescas	37	-	-	36	10	-
3049943	Trozos de salmones del atlántico y danubio, cong.	-	-	-	45	-	-
22042122	Vino merlot, capacidad<=2 l	46	4	17	12	14	3
39249000	Las d/vajillas y art. uso domésti/higiene/tocador	-	-	-	-	38	-
8082011	Peras, variedad Packham's triumph, frescas	-	-	36	-	-	-
8062010	Uvas secas, incluidas las pasas, morenas	-	-	-	-	36	-
8061010	Uvas, variedad Thompson seedless, frescas	-	-	-	33	-	-
22042125	Vino syrah, capacidad<=2 l	19	8	2	12	-	12
29302010	Isopropil etil tiocarbamatos	-	-	-	-	-	26
22042113	Vino blanco mezclas, capacidad<=2 l	12	5	-	-	4	19
22042129	Lo d/vino tinto c/denomin. de oríge capacidad<=2 l	-	-	22	-	-	-
20079990	Las demás confitu/jaleas. de frut. cocción c/azúc.	20	20	-	-	-	19
8094010	Ciruelas frescas	5	-	-	18	-	-
39229000	Las d/bañeras, duchas, fregaderos, lavabos	-	-	-	-	18	-
SUBTOTAL		2.774	536	740	1.620	974	640
Otros Productos		590	12	1	6	16	33
TOTAL PAÍS		3.364	548	742	1.625	990	673

Se incluyen los principales productos que hayan igualado o superado US\$15.000 en el año 2008.

PRINCIPALES PRODUCTOS IMPORTADOS DESDE RUMANIA

(Miles de US\$ cif)

CÓDIGO	DESCRIPCIÓN	2007		2008			
		Año	IV trim.	I trim.	II trim.	III trim.	IV trim.
31021000	Urea, incluso en disolución acuosa	-	-	-	-	37.195	6.594
72085100	Pdts laminado caliente, ancho>600mm y esp>10 mm	177	-	4.705	595	3.724	-
72085200	Pdts hierro lamin.cal. ancho>600mm, 10=>esp>4.5mm	179	-	2.089	266	1.497	-
73053100	D/tubos sec.circ. diám>406.4mm, hierro/ace, sold.	-	-	-	-	745	-
73051100	Tubo sec.circ.diám>406.4mm, sold.longitudinal/arco	-	-	-	-	431	-
90278090	Los d/instrumentos p/análisis físico/químicos	109	28	-	108	60	118
64031910	Calzado para cabalgata/golf/bowling/skating/etc.	64	27	99	45	-	60
95061100	Esquis para nieve	-	-	-	199	-	-
84823000	Rodamientos de rodillos en forma de tonel	-	-	24	89	50	30
73041900	Demás tubos tipo oleod. hierro/acero, s/soldadura	-	-	-	173	-	-
85014000	Los demás motores corriente alterna, monofásicos	61	61	-	70	-	72
64021210	Calzado esquí, suela/parte sup. de caucho/plástico	54	-	-	139	-	-
72155000	D/barras hierro/acero s/alea, obt/ acabado e/frío	41	-	43	-	-	90
90189080	Los demás inst/aparatos med/cirug/odontologicos	20	20	21	3	39	66
85044000	Convertidores estáticos	73	65	0	35	74	13
84825000	Rodamientos de rodillos cilíndricos.	30	-	8	13	63	14
84822010	Rodamientos de rodillos cónicos de una sola fila	181	130	49	28	20	-
21069090	La demás prep. alimenticias no exp. en otra parte	-	-	-	92	-	-
40116200	Los d/neumáticos, p/vehíc/máq. construcción; <=61cm	92	37	85	-	-	-
73079100	Bridas de fundición, de hierro o de acero	85	-	-	78	-	-
90251900	Los d/termómetros y pirómetros, sin comb. c/otro	33	0	-	15	12	35
73043100	Tubos sec.circ. hierro/ace.s/alea, laminado frío	-	-	-	-	-	62
62046291	Pantalones largos, algodón, p/mujeres o niñas	2	-	62	-	-	-
72254000	D/pdts.lamin.cte. acero, s/enrollar ancho>=600mm	-	-	-	62	-	-
52054100	Hilado retor., fibra pein. título>=714.29 decx.	43	39	-	26	-	33
64041190	Demás calz. p/deporte y simil, suela caucho/plást.	-	-	-	-	-	56

PRINCIPALES PRODUCTOS IMPORTADOS DESDE RUMANIA

(Miles de US\$ cif)

(Continuación)

CÓDIGO	DESCRIPCIÓN	2007		2008			
		Año	IV trim.	I trim.	II trim.	III trim.	IV trim.
85168000	Resistencias calentadoras, eléctricas	19	19	24	-	18	11
61101100	Suéteres, pulóveres, chalecos, de punto, de lana	6	-	48	-	-	-
90279000	Micrótomos; partes y accesorios	72	0	-	40	-	-
73045900	Demás tubos sec.circular, demás aceros aleados	-	-	15	-	-	21
38220000	Reactivos de diagnóst./laborat.y reactivos prep.	-	-	-	21	1	9
85365012	Interruptores arrancadores de motor	-	-	-	-	-	31
	SUBTOTAL	1.340	427	7.272	2.097	43.929	7.317
	Otros Productos	4.334	1.176	124	123	108	175
	TOTAL PAÍS	5.674	1.603	7.395	2.220	44.037	7.492

Se incluyen los principales productos que hayan igualado o superado US\$30.000 en el año 2008.

PRINCIPALES PRODUCTOS EXPORTADOS A SUECIA

(Miles de US\$ fob)

CÓDIGO	DESCRIPCIÓN	2007		2008			
		Año	IV trim.	I trim.	II trim.	III trim.	IV trim.
26030000	Minerales de cobre y sus concentrados	167.939	32.505	39.050	45.940	13.836	56.038
26131010	Concentrados tostados de molibdeno	112.404	46.838	38.077	21.812	22.697	13.333
72027000	Herramolibdeno	64.860	20.625	17.367	31.496	10.597	10.563
28257010	Trióxido de molibdeno	17.607	4.408	4.416	6.612	4.378	3.896
22042991	Los demás vinos tintos	10.121	2.448	2.326	4.068	2.531	2.731
22042121	Vino cabernet sauvignon, capacidad<=2 l	6.874	1.880	1.803	1.885	1.586	1.707
44123910	Las demás maderas contrachapadas, de coníferas	2.158	619	439	2.226	2.331	731
3049943	Trozos de salmones del atlántico y danubio, cong.	3.207	1.668	1.349	511	1.616	1.232
22042124	Vino carmenere, capacidad<=2 l	2.126	727	547	839	920	893
22042122	Vino merlot, capacidad<=2 l	1.414	437	825	977	278	659
22042112	Vino chardonnay, capacidad<=2 l	2.485	634	711	835	614	554
22042127	Vino tinto mezclas, capacidad<=2 l	1.609	383	722	770	588	374
12119042	Cascarilla de mosqueta, fresca o seca	1.368	598	442	253	366	1.216
8044010	Paltas, variedad Hass, frescas o secas	1.497	897	45	-	406	1.597
84659990	D/máq. p/trabajar madera/corcho/hueso	-	-	1.895	-	-	-
22042113	Vino blanco mezclas, capacidad<=2 l	1.265	105	347	468	641	306
8132000	Ciruelas secas	1.393	119	122	326	474	467
8081020	Manzanas, variedad Royal gala, frescas	1.533	-	75	804	363	-
22042130	Los d/vinos c/denomin. de origen capacidad<=2 l	1.136	-	129	858	35	-
22042190	Los demás vinos capacidad<=2 l	633	445	370	42	590	12
2044290	Los demás cortes de ovino s/deshuesar, congel.	150	-	52	339	363	214
22042126	Vino pinot noir, capacidad<=2 l	703	307	238	202	266	246
22042111	Vino sauvignon blanc, capacidad<=2 l	912	223	90	232	306	267
2044220	Pierna de ovino s/deshuesar, congelada	220	-	116	568	141	13
8112020	Frambuesas, s/cocer o cocid., cong., incl. c/azúc.	68	-	285	394	-	-
8061010	Uvas, variedad Thompson seedless, frescas	1.043	-	228	357	-	-
16059070	Cholgas y choros(itos) preparados o conservados	518	68	342	217	-	21
2044300	Las demás carnes de ovino deshuesadas	256	-	195	330	-	53
22042125	Vino syrah, capacidad<=2 l	350	36	39	17	270	182
8133000	Manzanas secas	287	131	150	77	141	103
84139100	Partes de bombas para líquidos	190	124	236	18	190	-
84314320	Partes unidad perforac/sondeo de subpart 8430.41	202	45	5	77	132	198
8061050	Uvas, variedad Crimson seedlees, frescas	423	-	8	375	-	-
73043100	Tubos sec.circ. hierro/ace.s/alear, laminado frío	-	-	65	255	-	-
8081060	Manzanas, variedad Granny smith, frescas	561	-	-	254	49	-
22042992	Los demás vinos blancos	442	72	37	142	84	23
8081090	Las demás variedades de manzanas, frescas	331	-	-	61	210	-
29181200	Ácido tartárico.	104	-	80	-	105	77
44091022	Madera de coníferas, perfiles y molduras	-	-	-	-	146	104
22042129	Lo d/vino tinto c/denomin. de orige capacidad<=2 l	418	132	44	48	105	53
8082019	Las demás variedades de peras, frescas	443	-	57	187	-	-

PRINCIPALES PRODUCTOS EXPORTADOS A SUECIA

(Miles de US\$ fob)

(Continuación)

CÓDIGO	DESCRIPCIÓN	2007		2008			
		Año	IV trim.	I trim.	II trim.	III trim.	IV trim.
44119310	Los d/table., 0,8>=densidad>0.5g/cm3, s/trab.mec	-	-	14	-	135	54
82071990	Demás útiles operación, c/parte oper., ex.cermet	123	44	69	100	22	10
82071390	D/útiles p/perforación, con parte operante cermet	302	57	5	130	34	31
84399100	Partes máq/ap. fab. pasta mat. fibras celulós.	50	-	-	158	14	-
8082018	Peras, variedad D'Anjou, frescas	133	-	64	78	-	-
8061090	Uvas frescas, las demás variedades	264	-	113	29	-	-
3042991	Filetes de merluza de cola, congelados	171	55	-	-	68	69
90158000	Los d/instrumento/aparatos de geodesia, topografía	-	-	-	-	136	-
3049951	Trozos de truchas, congelados	-	-	135	-	-	-
SUBTOTAL		410.295	116.630	113.724	125.365	67.763	98.027
Otros Productos		6.292	1.587	897	911	573	836
TOTAL PAÍS		416.587	118.217	114.621	126.276	68.336	98.863

Se incluyen los principales productos que hayan igualado o superado US\$130.000 en el año 2008.

PRINCIPALES PRODUCTOS IMPORTADOS DESDE SUECIA

(Miles de US\$ cif)

CÓDIGO	DESCRIPCIÓN	2007		2008			
		Año	IV trim.	I trim.	II trim.	III trim.	IV trim.
85176100	Estaciones base	29.302	5.881	10.720	4.586	12.736	6.068
84295110	Cargadoras frontales	15.493	2.799	9.905	6.951	6.634	6.999
85177000	Partes p/aparatos de transmisión o recepción voz	19.534	4.476	12.433	4.973	5.520	6.783
84303100	Cortad/arrancad. carbón/rocas, máq. p/túnel autop.	15.935	5.735	2.387	1.854	5.306	7.374
84304110	Máquinas de sondeo/perforación autoprop. de oruga	4.991	806	1.564	1.244	1.610	5.498
87060092	Chasis vehíc.30>=cap>=16asient. incl.conductor	7.635	2.715	8.381	-	-	-
84314320	Partes unidad perforac/sondeo de subpart 8430.41	5.667	1.644	1.831	1.835	2.182	1.885
84314990	D/partes máq/aparatos part.84.26, 84.29 y 84.30	4.534	1.125	1.438	1.928	2.320	1.575
30049010	Los d/medic. p/uso humano, vta. al por menor	5.132	1.715	1.063	1.767	2.147	2.201
87042329	D/veh. fuera carret. mot.émb.diesel, cap>20ton	4.516	4.516	2.089	2.413	1.545	463
84272016	Montacarga frontal c/motor diésel cap/lev. >2000kg	2.500	824	1.160	1.877	2.114	1.125
85176290	Los d/aparatos p/recepción/conversión/transmisión	20.109	3.994	3.563	525	1.921	124
85176210	Aparatos de conmutación y encaminamiento	785	348	761	703	2.942	1.490
87032491	Automóvil turismo, mot.pistón cilin>3000cc, chispa	4.198	1.022	1.484	1.882	1.760	621
84269100	D/máq/aparatos proyectados p/montar veh.carret.	2.881	962	950	1.541	2.016	1.134
72254000	D/pdts.lamin.cte. acero, s/enrollar ancho>=600mm	3.568	848	1.156	1.587	998	1.433
84195000	Intercambiadores de calor	1.866	339	1.957	494	1.821	856
72193200	Pdts.ace.inox, ancho>=600mm, 4.75<=esp<3mm	4.396	1.935	1.497	1.340	-	2.258
31023000	Nitrato de amonio, incluso en disolución acuosa	-	-	-	1.528	3.477	-
85176900	Los d/aparatos p/transmisor/receptor voz, imagen	2.266	1.461	4.407	-	-	410
84831090	Los demás árboles de transmisión y manivelas	2.089	570	285	751	2.974	550
72259900	D/pdts.lamin.frio acero magnético, ancho>=600mm	872	731	532	1.736	1.472	649
85299000	Demás partes destinadas a apar. part.85.25 a 85.28	2.079	736	529	464	2.098	1.286
84742000	Máq/aparat. para quebrantar, triturar o pulverizar	1.741	1.520	297	-	2.506	1.553
85256090	Los demás aparatos emisores c/receptor incorporado	5.489	1.362	1.972	1.185	1.062	72
87042351	Chasis, camiones cap.máx>20ton, carga útil>2000kg	-	-	-	-	2.292	1.958
87032391	Automóviles turismo, 3000>=cilin>1500cc	4.431	1.634	1.588	1.901	221	404
84399100	Partes máq/ap. fab. pasta mat. fibras celulós.	3.451	1.262	712	992	1.062	1.145
87033291	Automóviles de turismo, diesel, 2000>=cilin>1500cc	1.464	501	850	645	2.115	198
84295190	Las demás cargadoras/palas carg. de carga frontal	1.616	967	2.685	1	1.065	-
85238090	Los demás discos, cintas, disp/almacenamiento	1.638	422	198	1.410	1.400	661
31025000	Nitrato de sodio	-	-	-	3.523	-	-
84122100	Motores hidráulicos con movimientos rectilíneos	1.564	410	491	1.063	896	930
87089990	Las d/partes y acces. veh. autom, p. 87.01a 87.05	2.197	495	974	1.134	599	507
84304910	Las demás máq. sondeo o perforación estacionarias	2.064	317	777	799	1.107	423
84749010	Partes coladas/moldeadas, fundición hierro/acero	64	57	6	356	1.341	1.255
84749090	D/partes máq. p/trabj. tierra, piedra o mineral	3.908	625	1.020	1.028	327	579

PRINCIPALES PRODUCTOS IMPORTADOS DESDE SUECIA

(Miles de US\$ cif)

(Continuación)

CÓDIGO	DESCRIPCIÓN	2007		2008			
		Año	IV trim.	I trim.	II trim.	III trim.	IV trim.
85437090	Los demás máq. y apar/eléctricos c/función propia	3.534	1.443	975	583	289	964
84099990	D/part. dest. princ. motores part. 84.07 u 84.08	1.830	499	629	782	662	715
84137000	Las demás bombas centrífugas	2.566	809	451	829	659	791
40051020	Caucho, adición de negro/humo/sílice, mezc. maest.	2.676	915	462	791	652	810
86080000	Material fijo de vías férreas/apa. mecánico señal.	297	253	2.384	1	3	214
82079000	Demás útiles intercambiables p/herramienta de mano	1.509	479	699	800	435	665
22086000	Vodka	1.571	324	873	129	1.064	470
84828090	Los demás rodamientos, incluso los combinados	2.782	821	682	572	544	629
82071390	D/útiles p/perforación, con parte operante cermet	1.753	458	781	647	500	469
28070000	Ácido sulfúrico; oleum	1.699	-	1.759	599	-	-
84818099	D/art. grifería/órganos simil., p/otros usos	1.758	477	364	585	922	455
84199000	Partes/aparatos y dispos. impliquen cambio tempe.	1.845	241	376	1.293	105	511
84212300	Ap.de filtrar lubric. o carbu. mot. encen. chispa	1.544	264	284	564	858	527
SUBTOTAL		215.336	61.739	92.380	64.191	86.277	67.687
Otros Productos		176.340	41.176	43.393	43.661	45.925	42.510
TOTAL PAÍS		391.676	102.915	135.773	107.852	132.201	110.197

Se incluyen los principales productos que hayan igualado o superado US\$2.200.000 en el año 2008.

INTERCAMBIO COMERCIAL CON EUROPA
PAÍSES QUE NO INTEGRAN LA UNIÓN EUROPEA
Cuarto Trimestre de 2008

PRINCIPALES PRODUCTOS EXPORTADOS A NORUEGA

(Miles de US\$ fob)

CÓDIGO	DESCRIPCIÓN	2007		2008			
		Año	IV trim.	I trim.	II trim.	III trim.	IV trim.
15042010	Aceite de pescado crudo	8.430	8.082	63	-	11.484	-
13023910	Carraghenina	4.479	1.269	1.127	1.300	1.297	1.884
28012000	Yodo	3.955	442	1.458	1.944	992	992
22042991	Los demás vinos tintos	3.796	1.056	1.018	1.657	1.235	1.145
12122040	Chascón (alga), fr/sec., util. ppal. alim/humana	2.364	956	752	1.130	1.132	1.752
44012211	Madera e/plaquita o partícula, eucalipto globulus	-	-	3.672	-	-	-
22042121	Vino cabernet sauvignon, capacidad<=2 l	3.452	1.141	753	915	671	1.213
44123910	Las demás maderas contrachapadas, de coníferas	4.969	417	191	610	1.311	897
8061010	Uvas, variedad Thompson seedless, frescas	1.836	-	930	1.303	-	-
8061090	Uvas frescas, las demás variedades	679	-	866	705	-	-
8081090	Las demás variedades de manzanas, frescas	1.484	-	-	883	544	-
8081020	Manzanas, variedad Royal gala, frescas	1.192	-	173	830	257	-
8061050	Uvas, variedad Crimson seedlees, frescas	1.733	-	-	1.228	-	-
44091022	Madera de coníferas, perfiles y molduras	33	-	170	117	332	217
89079000	Los demás artefactos flotantes, excepto balsas	-	-	-	-	701	-
3042942	Filetes de salmones del atlántico y danubio, cong.	1.510	142	-	292	173	156
22042111	Vino sauvignon blanc, capacidad<=2 l	239	71	58	346	69	109
9042010	Pimentón seco, triturado o pulverizado	405	118	18	217	111	236
22042112	Vino chardonnay, capacidad<=2 l	363	45	118	238	102	100
22042127	Vino tinto mezclas, capacidad<=2 l	455	102	82	110	148	183
8061070	Uvas, variedad Sagraone, frescas	245	-	502	-	-	-
8062010	Uvas secas, incluidas las pasas, morenas	244	81	54	162	119	121
12122080	Durillaea antárt., fr/sec., util. ppal. alim/hum.	485	37	74	162	148	60
74199919	Los demás cospeles de cobre	643	352	409	-	12	-
22042129	Lo d/vino tinto c/denomin. de origen capacidad<=2 l	72	36	37	128	87	137
22042124	Vino carmenere, capacidad<=2 l	359	113	117	125	57	83
8133000	Manzanas secas	353	84	28	124	78	141
7129030	Tomates, incl. trozos, trit., sec., sin otra prep.	268	65	103	65	62	140
22042992	Los demás vinos blancos	195	38	9	124	142	58
8051000	Naranjas, frescas o secas	25	-	-	-	185	101
8112020	Frambuesas, s/cocer o cocid., cong., incl. c/azúc.	74	-	51	229	-	-
22042125	Vino syrah, capacidad<=2 l	61	2	57	99	51	54
22042190	Los demás vinos capacidad<=2 l	67	19	3	22	31	148
85392999	D/lámparas y tubos eléct. incandescencia/descarga	-	-	-	-	-	190
22042122	Vino merlot, capacidad<=2 l	183	84	56	39	35	25
22042130	Los d/vinos c/denomin. de origen capacidad<=2 l	79	1	46	48	35	20
38231900	Los demás ácidos grasos monocarboxílicos industr.	-	-	-	-	23	112
22042113	Vino blanco mezclas, capacidad<=2 l	11	-	0	1	97	31
15042020	Aceite de pescado semirefinado y refinado	20	-	20	-	33	66
7108090	Las demás hortalizas, incl. cocidas, congeladas	-	-	-	89	28	-
8132000	Ciruelas secas	137	-	-	35	-	68
78060000	Las demás manufacturas de plomo	-	-	-	-	100	-
84292010	Motoniveladoras	-	-	-	-	95	-
8081060	Manzanas, variedad Granny smith, frescas	35	-	-	89	-	-
39269020	Las demás boyas y flotadores para redes de pesca	55	-	-	-	39	46
70189000	Ojos vidrio/obj. adorno, al soplete, ex.bisutería	-	-	51	-	16	-
8119060	Uvas, sin cocer o cocidas, congel., incl. c/azúcar	16	-	-	41	16	-
44111400	Tablero fibra de madera, dens. media, esp>9mm	10	-	-	-	57	-
SUBTOTAL		45.010	14.752	13.070	15.407	22.106	10.487
Otros Productos		3.637	221	133	303	216	101
TOTAL PAÍS		48.647	14.973	13.202	15.709	22.323	10.588

Se incluyen los principales productos que hayan igualado o superado US\$55.000 en el año 2008.

PRINCIPALES PRODUCTOS IMPORTADOS DESDE NORUEGA

(Miles de US\$ cif)

CÓDIGO	DESCRIPCIÓN	2007		2008			
		Año	IV trim.	I trim.	II trim.	III trim.	IV trim.
2711200	Propano licuado	6.026	-	-	1.447	28.791	-
8479900	Partes de máq. y ap. mecánicos con función propia	9.112	3.393	2.326	4.218	2.154	1.969
5119111	Huevas y lech. salmon pacíf/atlán/danu., p/reprod.	9.210	4.411	8.487	2.049	-	-
30023000	Vacunas para la medicina veterinaria	10.164	1.298	3.587	2.698	3.071	1.106
38089199	Los demás insecticidas	3.929	2.459	6.421	2.861	-	-
85235200	Tarjetas inteligentes para almacenar datos	1.390	987	1.455	2.147	1.613	826
84798990	Las d/máq. y aparatos mecánicos con función propia	4.290	864	1.397	1.749	1.271	504
38249099	Los d/pdts. químicos o prep. para la ind. química	2.841	450	1.167	658	358	812
89019099	Los d/barcos transp. merc/mixto persona/merc	17.220	7.873	2.611	-	-	-
28255000	Óxidos e hidróxidos de cobre	1.273	358	886	790	596	150
31026000	Sales dobles, mezc. Nitrato de calcio y amonio	1.291	640	52	-	1.412	706
90148000	Los demás instrumentos y aparatos de navegación	1.556	293	319	-	188	1.578
38089299	Los demás fungicidas	1.775	-	-	1.875	188	-
84248900	D/aparatos mecánicos p/proyectar, líq.o polvo	-	-	-	-	1.991	11
85372010	Demás soportes para una 72.5kv>tensión>1000v	3	3	-	102	634	518
84834029	Demás reductores, multiplicad. y variadores veloc.	-	-	-	-	-	1.089
23012029	Las demás harina de crustáceo, no alim/humana	520	178	5	289	437	213
39269090	Las demás manufacturas de plástico	228	75	319	575	25	23
85238090	Los demás discos, cintas, disp/almacenamiento	483	-	755	149	-	-
90181200	Aparatos p/diagnóstico por exploración ultrasónica	1.845	571	769	52	34	0
84243000	Máquinas/apar. chorro arena/vapor y simil.	199	114	-	306	395	4
84818099	D/art. grifería/órganos simil., p/otros usos	120	58	161	136	347	52
94060090	Las demás construcciones prefabricadas	199	91	119	-	197	296
90149000	Partes/acces.de brújulas y demás inst. naveg.	461	114	1	92	447	35
84871000	Helices para barcos y sus paletas	80	-	71	-	53	443
5119112	Huevas y lechas de truchas, p/reproducción	1.223	-	293	229	-	-
40091100	S/reforzar ni comb. c/otras materias, s/accesorios	262	58	208	209	1	-
89079000	Los demás artefactos flotantes, excepto balsas	707	256	380	21	10	-
84137000	Las demás bombas centrífugas	315	234	180	125	-	75
84323000	Sembradoras, plantadoras y transplantadoras	227	-	165	3	205	-
90318000	Los demás instrumentos/aparat/máq. no comp. e/cap.	10	4	-	-	349	4
84198990	D/aparatos y dispositivos p/ope. camb. temperatura	850	825	-	230	115	-
90158000	Los d/instrumento/aparatos de geodesia, topografía	201	77	249	12	60	16
3055100	Bacalaos secos, incluso salado, sin ahumar	-	-	335	-	-	-
84793010	Prensas p/fab. tableros de part., fibra madera	-	-	-	333	-	-
85256090	Los demás aparatos emisores c/receptor incorporado	282	77	215	95	18	2
84834021	Variadores de velocidad	14	8	-	125	58	144
84122100	Motores hidráulicos con movimientos rectilíneos	69	25	61	236	-	8
85176290	Los d/aparatos p/recepción/conversión/transmisión	105	63	182	57	54	-
85258030	Videocámaras	341	179	46	180	59	5
30049010	Los d/medic. p/uso humano, vta. al por menor	210	31	65	76	51	95
85291090	Las demás antenas y reflectores de cualquier tipo	35	19	220	3	12	33
30042010	Medic. c/otros antibióticos uso humano, al detalle	254	129	44	91	53	68
90183190	Las demás jeringas, incluso con agujas	-	-	-	246	-	-
85371090	Los demás soportes para una tensión <= 1000 voltios	244	151	10	45	116	68
39094000	Resinas fenólicas	222	-	130	-	25	72
73083000	Puertas, ventanas y marcos, hierro/acero	35	14	19	13	73	96
84189990	D/partes materiales, máq. y apar. p/producir frío	72	10	3	178	11	6
39219090	Las d/placas, láminas, hojas y tiras de plástico	3	-	94	100	-	-
28112200	Dióxido de sicilio	183	62	111	39	40	-
SUBTOTAL		80.079	26.454	33.917	24.838	45.512	11.030
Otros Productos		27.882	14.398	2.873	2.246	3.093	2.691
TOTAL PAÍS		107.961	40.852	36.789	27.084	48.605	13.721

Se incluyen los principales productos que hayan igualado o superado US\$180.000 en el año 2008.

PRINCIPALES PRODUCTOS EXPORTADOS A RUSIA

(Miles de US\$ fob)

CÓDIGO	DESCRIPCIÓN	2007			2008		
		Año	IV trim.	I trim.	II trim.	III trim.	IV trim.
3032120	Truchas, descab. evisc., congel., ex. híg/huevas	52.192	8.656	13.291	17.946	28.775	6.179
8061030	Uvas, variedad Red globe, frescas	10.852	-	4.910	19.876	309	79
8061010	Uvas, variedad Thompson seedless, frescas	13.752	-	13.822	8.645	305	159
20079911	Preparaciones de pulpa de melocotón (duraznos)	17.323	3.495	1.061	6.807	7.638	4.511
8081060	Manzanas, variedad Granny smith, frescas	9.156	133	655	15.223	1.147	-
8132000	Ciruelas secas	12.415	3.354	2.774	2.673	6.859	4.441
3032210	Salmones del atlántico y danubio, ent., cong.	5.171	2.288	284	2.100	8.510	5.089
8105000	Kiwis frescos	8.658	60	5	12.574	1.606	-
2032930	Las demás carnes de porcino deshuesadas y congel.	179	179	1.239	815	3.279	4.936
20079990	Las demás confitu/jaleas. de frut. cocción c/azúc.	8.582	2.183	1.376	2.521	3.160	2.552
13023100	Agar-agar	9.544	2.928	1.780	2.493	3.141	2.040
8061050	Uvas, variedad Crimson seedless, frescas	3.332	-	980	8.090	296	35
8061090	Uvas frescas, las demás variedades	1.811	-	2.676	3.596	30	-
2032100	Carne de porcino en canales o med/canales, congel.	131	131	186	-	1.693	4.353
22042121	Vino cabernet sauvignon, capacidad<=2 l	6.830	981	921	1.211	1.902	1.263
8062010	Uvas secas, incluidas las pasas, morenas	2.390	857	299	1.689	2.084	776
8081010	Manzanas, variedad Richared delicious, frescas	2.946	72	96	4.548	203	-
22042122	Vino merlot, capacidad<=2 l	5.365	751	656	1.003	1.822	1.013
22042112	Vino chardonnay, capacidad<=2 l	4.687	720	665	1.192	1.365	876
8081020	Manzanas, variedad Royal gala, frescas	495	-	1.203	2.430	70	-
22042127	Vino tinto mezclas, capacidad<=2 l	1.647	474	469	955	1.473	804
8094010	Ciruelas frescas	1.181	-	1.409	1.335	18	-
8062090	Las demás uvas secas, incluidas las pasas	1.578	355	-	754	1.117	790
3031920	Los d/salmones del pacíf., descab. evisc., cong.	6.998	2.300	1.903	568	187	-
22042124	Vino carmenere, capacidad<=2 l	2.665	555	426	601	1.070	483
8061070	Uvas, variedad Sugaone, frescas	733	-	2.034	265	16	-
22042992	Los demás vinos blancos	719	91	110	311	1.244	425
22042111	Vino sauvignon blanc, capacidad<=2 l	2.464	402	405	565	695	416
8023290	Las demás nueces de nogal, sin cáscara	319	-	-	766	1.276	-
8081090	Las demás variedades de manzanas, frescas	786	-	24	1.667	322	-
3032220	Salmones del atlántico/danubio, descab. evisc., cong.	652	181	18	333	763	621
8081070	Manzanas, variedad Red chief, frescas	857	2	47	1.512	151	-
16059070	Cholgas y choros(itos) preparados o conservados	1.690	156	116	594	832	52
2032200	Jamones, paletas y sus trozos, s/deshuesar	80	80	85	-	171	1.309
8134020	Mosqueta seca	100	-	-	-	813	664
8082011	Peras, variedad Packham's triumph, frescas	987	-	518	862	53	-
3032240	Belly de salmones del atlántico y danubio, cong.	2.099	283	249	560	344	201
22042113	Vino blanco mezclas, capacidad<=2 l	571	121	103	399	525	309
28012000	Yodo	1.180	486	240	725	-	362
48109210	Los d/papeles y cartones, multicapas, cartulinas	734	592	354	364	411	163
3049963	Surimi de jurel, congelado	2.361	-	-	234	925	75
3037999	Los demás pescados, congelados, ex. híg/hue/lech.	957	212	301	794	100	-
8061020	Uvas, variedad Flame seedless, frescas	273	-	1.106	73	-	15
22042991	Los demás vinos tintos	2.012	98	553	177	291	149
8109090	Las demás frutas u otros frutos, frescos	78	-	4	1.071	-	4
22042190	Los demás vinos capacidad<=2 l	852	208	284	262	321	178
85021390	D/Grup. electróg. motor p/compres. pot>1500kVA	-	-	-	1.030	-	-
20079921	Prep. de pulpa de albaricoque/damasco, chabacano	101	79	124	436	252	191
3049943	Trozos de salmones del atlántico y danubio, cong.	1.210	398	7	367	510	79
8082014	Peras, variedad Abate, frescas	-	-	75	735	29	-
SUBTOTAL		211.697	33.863	59.842	133.744	88.107	45.594
Otros Productos		25.000	5.562	4.064	5.428	5.311	4.199
TOTAL PAÍS		236.697	39.424	63.906	139.172	93.418	49.793

Se incluyen los principales productos que hayan igualado o superado US\$830.000 en el año 2008.

PRINCIPALES PRODUCTOS IMPORTADOS DESDE RUSIA

(Miles de US\$ cif)

CÓDIGO	DESCRIPCIÓN	2007		2008			
		Año	IV trim.	I trim.	II trim.	III trim.	IV trim.
31021000	Urea, incluso en disolución acuosa	9.782	1.896	-	-	22.875	4.654
31023000	Nitrato de amonio, incluso en disolución acuosa	12.879	3.127	5.404	619	2.653	5.470
31052000	Abonos mine. o quím. c/3 fertilizantes n, p y k	-	-	-	-	3.718	3.959
82071990	Demás útiles operación, c/parte oper., ex.cermet	1.651	425	679	763	710	900
72251100	Pdts lamin.pla.ace.magnét.gr.orient. anch>=600mm	276	276	187	732	717	345
28353100	Trifosfato de sodio (tripolifosfato de sodio)	-	-	-	-	37	1.722
22086000	Vodka	1.617	691	192	225	501	516
72024900	Los demás ferrocromo	1.710	208	185	184	574	419
40026090	Caucho isopreno (IR), los demás	-	-	216	331	428	267
31054000	Dihidrogenoortofosfato de amonio	-	-	-	-	-	1.094
39171090	Las d/tripas artificiales de proteínas endurecida	521	112	315	259	289	60
76071100	Hojas delgadas aluminio, esp<=0.2mm, s/soporte	285	128	65	132	211	203
34021310	Agentes no iónicos, nonilfenol etoxilado	548	221	154	-	173	278
40116910	Los d/neumát., p/volquetes auto./vehíc.p/minería	-	-	-	458	-	-
40021910	Caucho polibutadieno-estireno (SBR)	35	-	-	41	135	155
39209100	De los demás plásticos, de poli(vinilbutiral)	251	62	83	50	37	70
72024100	Ferrocromo con más de 4%, en peso, de carbono	4.517	1.365	118	78	-	-
48041110	Papel, crudo, para caras (cubiertas) (kraftliner)	-	-	-	82	-	65
76031000	Polvo de estructura no laminar, de aluminio	610	263	-	-	-	144
29071300	Octilfenol, nonilfenol y sus isómeros; sus sales	-	-	81	-	-	59
93032000	Las demás armas largas de caza o tiro deportivo	197	-	86	53	-	-
87021091	D/veh. motor émb., p/compres. cap>15, cilin>2500cc	-	-	-	112	-	-
84729010	Distribuidor automatico billetes, disp. p/monedas	21	21	-	-	17	75
72141000	Barras hierro o acero s/alear, forjadas, caliente	-	-	-	-	82	-
95049000	D/art. p/juegos de sociedad, incl. juegos con motor	8	-	-	33	19	13
90318000	Los demás instrumentos/aparat/máq. no comp. e/cap.	-	-	-	-	-	55
29252990	Las demás imidas y s/deriv.; sales de estos pdtos.	-	-	-	-	54	-
56081110	Redes para la pesca, de materia textil sintética	65	-	51	-	-	-
85016440	Generador. corriente alt., 127500kVA>=pot>37500kVA	6.804	6.804	-	-	-	-
28342900	Los demás nitratos	494	-	-	-	-	-
73151100	Cadena/rodillos, eslabón artic. fundición hie/ace.	159	-	-	-	36	-
22089090	Los demás licores y bebidas espirituosas	152	115	-	17	-	-
84831010	Árboles de transmisión	144	-	-	1	-	-
84798990	Las d/máq. y aparatos mecánicos con función propia	92	92	-	-	-	-
84224000	Demás máq.y apar. p/empaquetar o env. mercaderías	80	-	-	-	-	-
82071930	Barrenas p/operación, c/parte operante ex.cermet	67	5	-	-	-	-
82071330	Barrenas p/perforación, c/parte operante de cermet	51	18	-	-	-	-
SUBTOTAL		43.015	15.829	7.818	4.171	33.266	20.525
Otros Productos		719	164	268	206	174	126
TOTAL PAÍS		43.734	15.993	8.087	4.377	33.440	20.651

Se incluyen los principales productos.

PRINCIPALES PRODUCTOS EXPORTADOS A SUIZA

(Miles de US\$ fob)

CÓDIGO	DESCRIPCIÓN	2007		2008			
		Año	IV trim.	I trim.	II trim.	III trim.	IV trim.
71081200	Oro en bruto, ex. e/polvo, para uso no monetario	101.684	38.093	31.046	32.731	35.092	29.944
71069120	Plata en bruto, aleada	47.886	21.200	25.513	22.092	19.961	12.387
8023290	Las demás nueces de nogal, sin cáscara	3.903	1.195	-	485	2.221	868
74091100	Chapas de cobre ref., espesor>0.15mm, enrolladas	496	-	1.618	1.362	-	-
22042121	Vino cabernet sauvignon, capacidad<=2 l	2.844	957	1.092	947	413	460
8023210	Nueces de nogal, sin cáscara, enteras	247	171	-	-	1.067	1.047
8112020	Frambuesas, s/cocer o cocid., cong., incl. c/azúc.	1.367	103	444	883	499	172
22042124	Vino carmenere, capacidad<=2 l	1.347	468	391	397	154	942
22042127	Vino tinto mezclas, capacidad<=2 l	1.347	308	246	329	321	337

PRINCIPALES PRODUCTOS EXPORTADOS A SUIZA

(Miles de US\$ fob)

(Continuación)

CÓDIGO	DESCRIPCIÓN	2007			2008		
		Año	IV trim.	I trim.	II trim.	III trim.	IV trim.
26169090	Demás minerales d/metales preciosos, sus concent.	590	-	590	-	380	190
22042991	Los demás vinos tintos	1.515	407	233	317	228	374
8119090	Las d/frutas y/o frutos, s/cocer o cocidas, cong.	563	85	428	433	81	41
4090000	Miel natural	320	-	191	591	186	-
22042112	Vino chardonnay, capacidad<=2 l	644	155	179	265	214	259
29242990	Las demás amidas cíclicas y sus deriv.; sales	-	-	-	799	-	-
22042122	Vino merlot, capacidad<=2 l	795	123	262	70	122	245
8133000	Manzanas secas	665	401	60	-	71	525
22042992	Los demás vinos blancos	218	54	133	54	152	183
22042129	Lo d/vino tinto c/denomin. de origen capacidad<=2 l	466	80	65	168	146	110
22042111	Vino sauvignon blanc, capacidad<=2 l	548	94	186	108	104	84
8132000	Ciruelas secas	177	71	18	14	220	181
74091900	Demás chapas de cu refinado, espesor>0.15mm	82	-	197	230	-	-
82060000	Herramientas 2/más p.82.02-.05, acond. vta.p/menor	-	-	0	-	-	419
8119010	Arándanos, s/cocer o coci., cong., incl. c/azúcar	-	-	116	245	-	-
7108040	Espárragos, incluso cocidos, congelados	339	169	121	-	-	228
84119900	Demás part. de turbinas gas, ex.turbopro/reactores	-	-	-	37	-	296
22042125	Vino syrah, capacidad<=2 l	309	95	63	23	117	85
8119020	Damascos, s/cocer o cocido, cong., incl. c/azúcar	210	-	104	53	100	-
3054190	Los demás carnes de salmones, ahumadas	1.027	-	5	104	145	-
3042942	Filetes de salmones del atlántico y danubio, cong.	1.759	-	-	194	-	-
3075910	Pulpos, congelados	-	-	-	-	142	-
91022100	Los demás relojes pulsera, automático, ex. P91.01	0	-	-	14	72	52
84213990	Los demás aparatos para filtrar o depurar gases	-	-	124	-	-	-
12119090	Las demás plantas, semi/frutos, fr/sec., ut/medic.	42	42	11	60	-	50
20098040	Jugo de kiwi s/ferm. y s/alcoh., conedul. o azú.	-	-	-	-	120	-
22042999	Los demás vinos	48	-	-	-	118	1
3026924	Merluza del sur, descab. evisc., fr/refr.	189	81	31	28	5	54
3022919	Las demás turbots, fr/refr., ex. híg/hue/lechas	29	29	-	-	-	115
8104020	Arándanos azules o blueberry, frescos	54	-	103	-	-	-
84224000	Demás máq. y apar. p/empaquetar o env. mercaderías	-	-	-	60	37	-
3054160	Filetes de salmones d/atlántico y danub., ahumados	130	7	18	32	39	-
8062090	Las demás uvas secas, incluidas las pasas	15	-	-	29	58	-
8062010	Uvas secas, incluidas las pasas, morenas	14	1	4	24	50	5
91021100	Rel. pulsera, elect. c/indicad. mecán, ex. 91.01	50	-	1	-	51	15
12060010	Semilla de girasol, para la siembra	-	-	-	64	-	-
20079929	Las demás prep. de albaricoque damasco, chabacano	-	-	-	-	-	57
8112010	Moras, s/cocer o cocidas, cong., incl. c/azú.	105	-	56	-	-	-
SUBTOTAL		172.024	64.389	63.646	63.244	62.684	49.729
Otros Productos		4.134	964	389	258	200	449
TOTAL PAÍS		176.158	65.353	64.035	63.502	62.884	50.178

Se incluyen los principales productos que hayan igualado o superado US\$55.000 en el año 2008.

PRINCIPALES PRODUCTOS IMPORTADOS DESDE SUIZA

(Miles de US\$ cif)

CÓDIGO	DESCRIPCIÓN	2007			2008		
		Año	IV trim.	I trim.	II trim.	III trim.	IV trim.
30049010	Los d/medic. p/uso humano, vta. al por menor	33.973	8.758	5.607	7.784	13.130	7.179
84119900	Demás part. de turbinas gas, ex.turbopro/reactores	5.525	2	238	2.050	21.887	255
84148090	Las demás bombas y compresores de aire	110	2	-	25	2	11.351
90213900	Los demás artículos y aparatos de prótesis	5.894	1.727	1.603	1.916	1.687	1.786
91021100	Rel. pulsera, elect. c/indicad. mecán, ex. 91.01	6.297	2.948	1.126	1.451	2.050	1.750
29362800	Vitamina e y sus derivados, sin mezclar	2.038	502	1.492	1.044	1.149	674
38089219	Fungicida acondicionada para la venta por menor	1.632	730	1.355	302	320	2.046
85372090	Los demás soportes para una tensión>7,5 kv	-	-	-	241	2.586	-

PRINCIPALES PRODUCTOS IMPORTADOS DESDE SUIZA

(Miles de US\$ cif)

(Continuación)

CÓDIGO	DESCRIPCIÓN	2007		2008			
		Año	IV trim.	I trim.	II trim.	III trim.	IV trim.
38089119	Los demás insecticidas	2.541	836	367	477	465	1.480
85371090	Los demás soportes para una tensión <=1000 voltios	403	25	2.429	203	123	4
85235200	Tarjetas inteligentes para almacenar datos	4.296	1.728	199	1.512	797	184
85372010	Demás soportes para una 72.5kv>tensión>1000v	-	-	-	2.507	9	-
84149090	Las demás partes de bombas y compresores de aire	737	156	197	95	327	1.729
30042010	Medic. c/otros antibióticos uso humano, al detalle	2.462	1.209	-	1.177	814	125
91022100	Los demás relojes pulsera, automático, ex. P91.01	1.492	690	238	597	694	519
84313100	Partes p/ascensores, montacargas/escalas mecánicas	357	78	295	1.249	346	144
90215000	Estimuladores cardiacos, ex. partes y accesorios	1.167	282	535	366	633	486
32151999	Las demás tintas de imprimir, excepto negras	1	-	718	1.101	88	4
72085100	Pdotos laminado caliente, ancho>600mm y esp>10 mm	-	-	-	-	-	1.737
44119220	Los d/table., dens>0.8g/cm3, c/trabajo mecánico	1.100	459	611	836	254	-
21022000	Levaduras muertas; demás microorg. monocel. muert.	1.091	270	274	493	548	294
33021000	Mezc. sust. odoríferas, util. ind. alimenti/bebida	1.363	388	348	443	428	353
48102210	Papel p/impresión, est/cuché lig., cont. fibra<10%	-	-	-	-	236	1.318
85152100	Máq. p/soldar metal p/resistencia, auto/semiauto.	-	-	1.512	-	-	-
82024000	Cadenas cortantes	1.399	521	460	362	360	326
85044000	Convertidores estáticos	932	121	89	492	430	481
84281091	Ascensores con cabina y contrapeso	1.273	-	285	138	1.046	-
85016420	Generadores corriente alt., 7500kVA>=pot>1500kVA	-	-	-	936	455	-
68051000	Abrasivos nat. o artif. en polvo o gránulos	1.156	518	122	631	407	225
84639010	Máq. p/fabricar envases, no por arranque de mat.	240	-	943	308	-	-
84798990	Las d/máq. y aparatos mecánicos con función propia	1.884	667	285	689	114	157
90184900	Los demás instrumentos y aparatos de odontología	995	210	220	537	272	202
84431100	Máq. p/imprimir, offset, alimentados c/bobinas	3.788	-	-	-	-	1.210
90189080	Los demás inst/aparatos med/cirug/odontologicos	1.199	327	109	281	178	572
84749090	D/partes máq. p/trabj. tierra, piedra o mineral	146	79	-	1.079	9	14
38089341	Reguladores de crecimiento plantas, vta.al p/menor	203	-	-	1.103	-	-
33029020	Demás mezclas sust. odoríferas, p/ind. cosmética	1.191	269	290	354	296	121
29212900	Las demás poliaminas acíclicas y deriv.; sales	2.310	434	-	-	542	506
76129000	Demás depósitos, cisternas y simil. c/cap <=300l	1.295	710	513	-	222	266
84818099	D/art. grifería/órganos simil., p/otros usos	744	170	141	96	445	171
39174030	Accesorios, de polímeros de cloruro de vinilo	169	121	219	198	242	190
84771000	Máq. p/moldear por inyecc. p/trab. caucho/plástico	-	-	-	836	-	-
21069090	La demás prep. alimenticias no exp. en otra parte	1.060	396	164	98	309	264
90304000	Los d/instrumentos p/técnicas de telecomunicación	-	-	548	20	266	-
18063290	Los demás chocolates sin rell., en bloq/tabl/barr.	588	39	428	217	19	168
96032100	Cepillos de dientes, incl. para dentaduras postizas	1.169	256	72	172	294	288
38089319	Los demás herbicidas, inhibidores de germinación	1.064	0	-	191	573	-
68052000	Abras. nat. o artif., polvo, c/sop. papel o cartón	1.097	602	119	169	297	170
85159000	Partes máq. p/soldar, d/máq. p/proyect. cte.metal	676	149	266	200	138	113
87089990	Las d/partes y acces. veh. autom, p. 87.01a 87.05	31	12	2	418	5	254
SUBTOTAL		97.091	26.392	24.419	35.394	55.492	39.118
Otros Productos		72.263	22.203	15.630	16.743	15.508	16.530
TOTAL PAÍS		169.355	48.595	40.048	52.137	71.000	55.647

Se incluyen los principales productos que hayan igualado o superado US\$675.000 en el año 2008.

PRINCIPALES PRODUCTOS EXPORTADOS A TURQUÍA

(Miles de US\$ fob)

CÓDIGO	DESCRIPCIÓN	2007		2008			
		Año	IV trim.	I trim.	II trim.	III trim.	IV trim.
74031100	Cátodos y secciones de cátodo, de cobre refinado	406.626	65.104	62.532	71.362	63.029	21.259
47032100	Pasta quími. de made., semiblanq/blanq., conifera	11.777	2.193	5.909	4.262	8.188	3.327
8023100	Nueces de nogal, con cáscara	1.947	-	-	3.492	2.425	-
47032910	Pasta quími. de made., semiblanq/blanq., eucaliptus	10.692	2.554	1.201	319	1.624	551

PRINCIPALES PRODUCTOS EXPORTADOS A TURQUÍA

(Miles de US\$ fob)

(Continuación)

CÓDIGO	DESCRIPCIÓN	2007			2008		
		Año	IV trim.	I trim.	II trim.	III trim.	IV trim.
28342110	Nitrato de potasio, con un cont. <= 98% en peso	4.368	-	3.154	-	-	-
26139010	Concentrados sin tostar de molibdeno	-	-	2.734	-	-	-
8081060	Manzanas, variedad Granny smith, frescas	993	-	-	784	34	28
38089299	Los demás fungicidas	416	57	323	304	163	-
44123910	Las demás maderas contrachapadas, de coníferas	211	187	134	185	45	125
13021910	Extracto de quillay	-	-	-	-	486	-
8105000	Kiwis frescos	533	-	-	332	55	45
39209200	De los demás plásticos, de poliamidas	52	52	77	168	165	-
12119020	Orégano, fresco o seco, incl. cort/quebr/pulv.	386	274	219	39	85	-
22042121	Vino cabernet sauvignon, capacidad<=2 l	171	46	54	84	83	117
22042122	Vino merlot, capacidad<=2 l	194	46	52	62	134	86
8021100	Almendras, con cáscara	-	-	-	63	242	-
8021210	Almendras, sin cáscara, enteras	141	-	113	145	-	-
38089219	Fungicida acondicionada para la venta por menor	338	-	-	39	201	-
79020000	Desperdicios y desechos de cinc	46	-	46	108	57	-
8081010	Manzanas, variedad Richared delicious, frescas	205	-	-	184	25	-
12010010	Porotos de soya, incl. quebrantados, para siembra	-	-	-	-	86	112
31043000	Sulfato de potasio	294	-	175	-	-	-
13023100	Agar-agar	-	-	-	27	101	43
30042020	Medic. c/otro antibiót. p/uso veterinario, al det.	21	5	59	39	73	-
22042112	Vino chardonnay, capacidad<=2 l	76	23	26	35	42	64
8082011	Peras, variedad Packham's triumph, frescas	93	-	46	37	84	-
68138110	Guarniciones para frenos, sin amianto, en rollos	-	-	-	5	60	99
22042111	Vino sauvignon blanc, capacidad<=2 l	49	10	11	29	61	61
10051010	Maíz híbrido para siembra	1	-	-	154	-	-
8061030	Uvas, variedad Red globe, frescas	129	-	40	17	91	-
8023210	Nueces de nogal, sin cáscara, enteras	178	-	-	-	145	-
8132000	Ciruelas secas	53	-	-	-	69	69
8081090	Las demás variedades de manzanas, frescas	38	-	-	78	32	-
22042125	Vino syrah, capacidad<=2 l	48	3	9	31	12	41
22042127	Vino tinto mezclas, capacidad<=2 l	44	9	6	16	29	21
79039000	Los demás polvos y escamillas de cinc	718	-	65	-	-	-
3032220	Salmones del atlánt/danubio, descab. evisc., cong.	-	-	-	64	-	-
22042124	Vino carmenere, capacidad<=2 l	32	1	5	6	30	17
12099120	Semillas de lechuga, para siembra	20	-	-	55	-	-
33049910	Cremas para el cuidado de la piel	231	48	24	-	20	-
8119090	Las d/frutas y/o frutos, s/cocer o cocidas, cong.	-	-	43	-	-	-
22042129	Lo d/vino tinto c/denomin. de origen capacidad<=2 l	15	-	-	14	-	28
23012022	Harina de caparazón de crustáceos, no alim/humana	43	43	-	42	-	-
41015000	Cueros y pieles enteros, peso unitario>16kg	-	-	-	-	-	39
22042190	Los demás vinos capacidad<=2 l	-	-	8	23	-	5
60011000	Tejidos de pelo largo, de punto	-	-	-	34	-	-
44081010	Hojas para chapado, de coníferas, e/pino insigne	-	-	15	18	-	-
44031020	Postes, de madera en bruto, tratada con pintura	85	33	-	6	19	-
12119049	Las demás mosqueta, frescas o secas	-	-	-	25	-	-
44123200	Las d/mader. contrach, c/al menos 1 hoja dist.confif	-	-	24	-	-	-
44071012	Madera simpl. aserrada, de coníferas, pino insigne	125	117	-	-	21	-
	SUBTOTAL	441.387	70.804	77.107	82.684	78.017	26.138
	Otros Productos	6.849	222	23	126	9	35
	TOTAL PAÍS	448.236	71.026	77.130	82.810	78.025	26.173

Se incluyen los principales productos que hayan igualado o superado US\$20.000 en el año 2008.

PRINCIPALES PRODUCTOS IMPORTADOS DESDE TURQUÍA

(Miles de US\$ cif)

CÓDIGO	DESCRIPCIÓN	2007		2008			
		Año	IV trim.	I trim.	II trim.	III trim.	IV trim.
27090020	Aceite crudo petr. o miner. bitumin. c/g°api >=25	788.737	144.655	305.374	234.644	146.405	-
72142000	Barras hierro s/alea c/muecas/relieves, calien.	10.969	7.516	248	14.402	33.400	35.369
72283000	Demás barras aceros aleados laminado caliente	-	-	-	8.709	-	9.656
87019011	Tractores de ruedas, agrícolas	3.998	1.396	997	2.451	531	2.328
85444991	Los demás de cobre	22	-	76	590	1.026	3.272
73221900	Los demás radiadores y sus partes	2.948	245	750	588	1.203	598
25174900	Los d/gránulos, tasquiles c1640 y polvo de piedras	-	-	-	-	-	2.810
87032391	Automóviles turismo, 3000>=cilin>1500cc	4.135	1.905	1.943	299	-	301
72163100	Perfiles hierro en U, l o H altura>80mm, s/alea	351	23	193	825	946	130
27129010	Parafina c/cont. en peso 0,75 % o más de aceite	1.159	72	469	619	513	324
87042111	Furgones, mot.émb. 2000>=cap.carga>500kg	2.745	1.878	1.638	-	124	-
73089000	Demás const. y partes, fundición, hierro/acero	231	-	170	93	237	1.113
73221100	Radiadores y sus partes, de fundición	448	102	225	334	650	300
31023000	Nitrato de amonio, incluso en disolución acuosa	-	-	-	1.220	-	-
40112000	Neumáticos nuevos de caucho p/autobuses o camiones	66	-	115	93	480	237
84743100	Hormigoneras y aparatos para amasar mortero	-	-	-	-	921	-
21022000	Levaduras muertas; demás microorg. monocel. muert.	982	177	284	112	235	233
85166010	Hornos, estufas y cocinas	450	180	204	148	189	190
61091011	T-shirts/camis. pto.algod, cont>=75% peso, h. y m.	426	86	110	115	342	145
85446010	Demás conductores eléct. tensión>1000v, cobre	-	-	-	-	700	-
61159590	Demás calcet. y art. calcet. algod., los demás	398	237	138	138	380	0
24011090	Los demás tabacos sin desvenar o desnervar	-	-	-	629	-	-
73211110	Cocinas combustibles gaseosos(gas) y otro combust.	4	4	281	127	101	98
30039010	Los demás medic. no venta al por menor, uso humano	293	81	133	126	149	116
72287000	Perfiles de los demás aceros aleados	219	67	9	360	148	5
72163200	Perfiles hierro en l altura>80mm, s/alea	44	-	17	271	200	26
84221100	Lavavajillas domésticos	802	259	39	473	1	1
28183000	Hidróxido de aluminio	-	-	-	-	341	170
57024210	Los d/aterciopelados, confección de polipropileno	-	-	51	213	105	134
57021000	Alfombras, kelim, soumak, karamanie, hechas a mano	367	141	71	179	131	87
87088099	Amortig. de susp., de veh. automóviles part. 87.05	430	154	179	119	95	73
57029200	Los d/revest. s/aterciop/confecc. mat.text.sintét.	218	26	75	121	54	214
73241000	Fregaderos y lavabos de acero inoxidable	664	138	234	151	61	-
39219090	Las d/placas, láminas, hojas y tiras de plástico	309	-	116	126	40	157
84501139	Demás máq. lavar ropa aut., c/carga frontal p<10kg	111	-	-	253	151	-
29214900	Las demás monoaminas arom., sin deriv. ni sales	310	-	93	54	143	108
72024100	Ferrocromo con más de 4%, en peso, de carbono	183	37	-	263	122	-
84289000	Las demás máq. y aparatos de elevación	-	-	-	-	284	96
87089390	Partes de embrag. veh.automóv. part. 87.01 a 87.05	382	71	141	53	64	120
30042010	Medic. c/otros antibióticos uso humano, al detalle	213	94	150	75	102	32
84681000	Sopletes manuales	222	58	63	70	128	60
85369019	Demás apar. empalme y conexión, p/tensión<=1000v	248	42	86	137	44	39
21021000	Levaduras vivas	398	231	73	156	73	-
84623120	Guillotinas de cizallar metales, control numérico	48	-	41	34	175	49
81310000	Damascos (albaricoques, chabacanos), secos	172	65	137	78	79	-
39206290	Las demás, de poli(tereftalato de etileno)	-	-	-	-	163	131
90211000	Artículos y aparatos p/ortopedia o para fracturas	156	30	109	37	67	78
84622120	Plegadora p/curvar/aplanar metal, control numérico	143	-	-	-	245	46
87089960	Partes para sist. direcc. veh. part. 87.01-.05	206	45	52	118	46	73
84099990	D/part. dest. princ. motores part. 84.07 u 84.08	233	31	134	18	83	51
SUBTOTAL		824.440	160.047	315.219	269.621	191.673	58.970
Otros Productos		19.370	6.924	4.819	3.894	4.380	4.655
TOTAL PAÍS		843.810	166.971	320.038	273.514	196.053	63.625

Se incluyen los principales productos que hayan igualado o superado US\$286.000 en el año 2008.

PRINCIPALES PRODUCTOS EXPORTADOS A UCRANIA

(Miles de US\$ fob)

CÓDIGO	DESCRIPCIÓN	2007		2008			
		Año	IV trim.	I trim.	II trim.	III trim.	IV trim.
3037995	Merluza de tres aletas, descab. evisc., congelada	749	288	1.358	962	348	1.099
3049963	Surimi de jurel, congelado	3.047	529	130	660	1.736	346
3032120	Truchas, descab. evisc., congel., ex. híg/huevas	1.667	634	872	642	868	197
3032210	Salmones del atlántico y danubio, ent., cong.	37	-	3	294	1.869	263
3031920	Los d/salmones del pacíf., descab. evisc., cong.	660	282	1.047	789	145	-
3032220	Salmones del atlánt/danubio, descab. evisc., cong.	444	22	87	543	610	705
20096910	Los demás jugos de uva sin fermentar	3.095	2.389	1.021	234	469	-
20079911	Preparaciones de pulpa de melocotón (duraznos)	495	27	159	895	547	-
16059070	Cholgas y choros(itos) preparados o conservados	1.169	74	45	624	674	69
3037819	Las demás merluzas común, congeladas, ex. híg/hue.	164	65	65	842	334	84
20096920	Los demás mostos de uva sin fermentar	79	-	-	-	702	234
22042121	Vino cabernet sauvignon, capacidad<=2 l	458	120	153	182	158	310
22042112	Vino chardonnay, capacidad<=2 l	431	124	173	151	114	228
3038020	Hígados, huevas y lechas de truchas, congelados	378	36	53	296	305	-
3049943	Trozos de salmones del atlántico y danubio, cong.	227	84	121	71	282	-
8062010	Uvas secas, incluidas las pasas, morenas	98	30	56	69	90	223
22042122	Vino merlot, capacidad<=2 l	244	54	86	104	99	146
22042111	Vino sauvignon blanc, capacidad<=2 l	216	54	84	95	89	156
8132000	Ciruelas secas	193	91	168	-	127	71
22042124	Vino carmenere, capacidad<=2 l	224	49	61	52	80	159
38089299	Los demás fungicidas	416	-	343	-	-	-
8062090	Las demás uvas secas, incluidas las pasas	147	6	-	66	247	21
3038010	Híg/hue/lechas, salmon del pacíf/atlán/danub., cong.	214	-	131	84	116	-
3032150	Belly (harami, harasu) de truchas, congelados	117	59	122	33	-	57
3032240	Belly de salmones del atlántico y danubio, cong.	749	240	25	28	68	76
3037929	Los demás jurelés, cong., ex. híg.,huevas y lechas	-	-	-	192	-	-
3037999	Los demás pescados, congelados, ex. híg/hue/lech.	388	292	-	56	129	-
22042127	Vino tinto mezclas, capacidad<=2 l	70	14	17	45	51	67
30042020	Medic. c/otro antibiót. p/uso veterinario, al det.	90	10	-	179	-	-
22042125	Vino syrah, capacidad<=2 l	96	27	41	23	45	63
3037939	Los d/congrios, cojinovas, brótulas, congelados	40	-	21	-	116	-
3037921	Jurel, entero, congelado, ex. híg.,huevas y lechas	-	-	-	-	130	-
20079921	Prep. de pulpa de albaricoque/damasco, chabacano	-	-	-	-	129	-
3049941	Trozos de salmones del pacífico, congelados	-	-	-	-	63	53
8105000	Kiwis frescos	468	-	-	30	86	-
3037936	Cojinova, descab. evisc., cong. ex. híg/hue/lechas	26	26	52	-	59	-
3049951	Trozos de truchas, congelados	18	-	38	68	-	-
20079990	Las demás confitu/jaleas. de frut. cocción c/azúc.	23	23	81	24	-	-
10051010	Maíz híbrido para siembra	-	-	-	88	-	-
16041500	Caballas enteras o en trozos, excepto picadas	-	-	-	37	44	-
30049020	Los d/medic. p/uso veterinario, vta. al por menor	10	-	-	65	15	-
22042113	Vino blanco mezclas, capacidad<=2 l	19	3	10	10	17	37
3037993	Merluza de cola, entera, congelada	-	-	-	37	36	-
8061030	Uvas, variedad Red globe, frescas	154	-	-	66	-	-
8061010	Uvas, variedad Thompson seedless, frescas	-	-	-	64	-	-
8134020	Mosqueta seca	-	-	-	-	-	60
3037938	Brótula, descab. y evisc., cong. ex. híg/hue/lechas	-	-	-	-	-	54
16041911	Jurel al natural, ente. o en trozos, ex. picado	22	12	-	14	38	-
SUBTOTAL		17.142	5.665	6.622	8.713	11.034	4.779
Otros Productos		2.065	530	123	298	121	96
TOTAL PAÍS		19.207	6.195	6.746	9.011	11.156	4.875

Se incluyen los principales productos que hayan igualado o superado US\$50.000 en el año 2008.

PRINCIPALES PRODUCTOS IMPORTADOS DESDE UCRANIA

(Miles de US\$ cif)

CÓDIGO	DESCRIPCIÓN	2007		2008			
		Año	IV trim.	I trim.	II trim.	III trim.	IV trim.
72085100	Pdtos laminado caliente, ancho>600mm y esp>10 mm	12.736	5.963	4.773	26.457	8.236	5.768
72085200	Pdtos hierro lamin.cal. ancho>600mm, 10=>esp>4.5mm	9.405	3.525	3.745	7.728	7.129	5.397
31026000	Sales dobles, mezc. Nitrato de calcio y amonio	-	-	-	3.139	16.987	-
72254000	D/pdtos.lamin.cte. acero, s/enrollar ancho>=600mm	2.572	1.046	-	1.447	1.663	1.975
72104900	Demás pdtos. hierro cincado u otro, ancho>= 600mm	-	-	-	651	-	-
40116910	Los d/neumát., p/volquetes auto./vehíc. p/minería	-	-	-	-	-	507
73061900	Demás tubos hierro o acero, sold. p/oleoducto	-	-	162	283	-	-
72107000	Pdtos hie., lamin. an>600mm, pintad/revest. plást.	1.332	-	378	-	-	-
56011000	Compresa, tampón higiénico, pañal-bebé y similares	251	43	43	60	131	63
31023000	Nitrato de amonio, incluso en disolución acuosa	-	-	126	-	-	-
85461000	Aisladores eléctricos, de vidrio	-	-	-	108	-	-
84145100	Ventilador mesa, pie, cielo, motor pot<=125 w	6	6	-	36	0	50
40116100	Los d/neumáticos c/relieves, p/máq. agríc/forest	22	-	21	52	-	-
61161000	Guantes, mitones impreg., recub. c/plást. o caucho	4	-	-	23	27	-
84099990	D/part. dest. princ. motores part. 84.07 u 84.08	2	-	-	-	50	-
32061110	Pigmentos, c/cont. de dióxido de titanio >= 80%	-	-	-	-	44	-
28230000	Óxidos de titanio	38	-	39	-	-	-
95061100	Esquis para nieve	3	-	-	39	-	-
84148090	Las demás bombas y compresores de aire	-	-	27	-	-	-
73239900	D/art. uso doméstico y part, fundición hierro/ace.	-	-	-	27	-	-
31021000	Urea, incluso en disolución acuosa	1.839	-	-	-	-	-
72192200	Pdtos lamin.ace.inox, ancho>=600mm, 4.75<=esp<10mm	684	684	-	-	-	-
72192100	Pdtos.lamin.cte.ace.inox, ancho>=600mm, esp>=10mm	671	671	-	-	-	-
72083800	Pdtos hierr/acero, lamin. e/caliente 4.75=>esp>3mm	294	224	-	-	-	-
72083700	Pdtos hierr/acero, enrolla. calien., 10=>esp>4.5mm	240	-	-	-	-	-
72083900	Pdtos hierr/acero, laminados e/calient, esp<3mm	239	239	-	-	-	-
39173210	Los d/tubos, de polímeros de etileno	157	-	-	-	-	-
3036212	Bacalao de profundidad, descab. y evic., congelado	110	-	-	-	-	-
SUBTOTAL		30.602	12.400	9.314	40.050	34.268	13.759
Otros Productos		247	91	34	48	64	49
TOTAL PAÍS		30.849	12.492	9.348	40.098	34.333	13.808

Se incluyen los principales productos.

Asia |

INTERCAMBIO COMERCIAL CON ASIA

Cuarto Trimestre de 2008

PRINCIPALES PRODUCTOS EXPORTADOS A ARABIA SAUDITA

(Miles de US\$ fob)

CÓDIGO	DESCRIPCIÓN	2007		2008			
		Año	IV trim.	I trim.	II trim.	III trim.	IV trim.
44071012	Madera simpl. aserrada, de coníferas, pino insigne	45.710	10.320	11.163	10.488	7.928	9.195
8081020	Manzanas, variedad Royal gala, frescas	18.386	-	4.259	12.106	4.297	-
8081010	Manzanas, variedad Richared delicious, frescas	7.859	781	1	5.491	2.295	1.742
47032910	Pasta quími. de made., semiblan/blanq., eucaliptus	8.572	1.485	2.821	1.656	1.812	1.259
47032100	Pasta quími. de made., semiblanq/blanq., conifera	3.715	1.005	1.668	1.681	1.902	-
8081060	Manzanas, variedad Granny smith, frescas	2.050	-	9	2.601	1.100	-
8105000	Kiwis frescos	1.280	63	-	1.359	1.650	-
8061030	Uvas, variedad Red globe, frescas	1.300	-	1.323	1.223	-	-
8094010	Ciruelas frescas	1.105	-	726	1.071	-	-
8061010	Uvas, variedad Thompson seedless, frescas	885	-	1.056	611	-	-
8082017	Peras, variedad Coscia, frescas	1.275	-	1.138	-	-	-
8061090	Uvas frescas, las demás variedades	-	-	334	678	-	-
8081090	Las demás variedades de manzanas, frescas	1.330	-	-	751	181	-
8081030	Manzanas, variedad Red starking, frescas	1.031	533	1	193	189	393
8081070	Manzanas, variedad Red chief, frescas	774	-	-	574	170	-
1019011	Caballos de carrera vivos	-	-	-	-	730	-
8093010	Nectarines frescos	100	-	453	-	-	1
8082018	Peras, variedad D'Anjou, frescas	422	-	339	103	-	-
44069000	Las demás traviesas de madera, para vías ferreas	-	-	368	-	-	-
8092000	Cerezas frescas	130	-	236	-	-	116
84304990	Las demás máquinas de sondeo o perforación	315	315	-	349	-	-
3042942	Filetes de salmones del atlántico y danubio, cong.	73	34	78	85	130	52
3032210	Salmones del atlántico y danubio, ent., cong.	251	80	44	146	77	68
7104000	Maíz dulce, incluso cocido, congelado	479	21	51	201	-	27
48109210	Los d/papeles y cartones, multicapas, cartulinas	95	78	-	237	25	-
8061040	Uvas, variedad Ribier, frescas	149	-	51	206	-	-
8062090	Las demás uvas secas, incluidas las pasas	441	54	-	121	114	-
84791000	Máq. p/obras públicas/construcción,/trabaj. análogo	-	-	-	-	222	-
8021210	Almendras, sin cáscara, enteras	102	102	-	-	220	-
13023910	Carraghenina	49	-	69	40	11	62
72288010	Barras huecas para perforación de aceros aleados	-	-	-	-	87	94
84292010	Motoniveladoras	78	45	71	-	102	-
20057000	Aceitunas preparadas o conservadas, sin congelar	135	-	-	-	132	-
3054160	Filetes de salmones d/atlántico y danub., ahumados	-	-	114	-	-	-
SUBTOTAL		98.090	14.915	26.374	41.971	23.372	13.008
Otros Productos		2.543	134	174	488	244	69
TOTAL PAÍS		100.632	15.048	26.548	42.459	23.616	13.077

Se incluyen los principales productos que hayan igualado o superado US\$100.000 en el año 2008.

PRINCIPALES PRODUCTOS IMPORTADOS DESDE ARABIA SAUDITA

(Miles de US\$ cif)

CÓDIGO	DESCRIPCIÓN	2007		2008			
		Año	IV trim.	I trim.	II trim.	III trim.	IV trim.
27111200	Propano licuado	31.049	-	-	-	32.691	18.967
39011020	Polietileno de densidad inferior a 0,94, lineal	1.442	915	-	1.230	1.183	1.188
39012000	Polietileno de densidad >= a 0,94	-	-	-	364	1.054	1.023
84213990	Los demás aparatos para filtrar o depurar gases	-	-	-	-	-	2.270
70132899	Los d/recipientes c/pie p/beber, ex.vitrocerám.	404	193	175	325	-	115
39069000	Los demás polímeros acrílicos en formas primarias	-	-	-	-	186	208

PRINCIPALES PRODUCTOS IMPORTADOS DESDE ARABIA SAUDITA

(Miles de US\$ cif)

(Continuación)

CÓDIGO	DESCRIPCIÓN	2007			2008		
		Año	IV trim.	I trim.	II trim.	III trim.	IV trim.
54072000	Tejidos fabricados con tiras o formas similares	520	181	131	65	60	112
84248110	Sist. riego para la agricultura u horticultura	86	-	-	84	-	169
84139100	Partes de bombas para líquidos	58	6	64	6	14	-
23012029	Las demás harina de crustáceo, no alim/humana	-	-	-	-	81	-
32062020	Preparaciones a base de compuestos de cromo	-	-	-	58	-	-
39011010	Polietileno densidad inferior a 0,94, alta presión	61	-	-	-	-	-
33030000	Perfumes y aguas de tocador	59	-	-	-	-	-
70132810	Recipientes c/pie p/beber, de vidrio templado	35	35	-	-	-	-
29094100	2,2-oxidietanol (diethylenglicol)	35	35	-	-	-	-
	SUBTOTAL	33.750	1.364	371	2.131	35.271	24.052
	Otros Productos	39	8	30	22	39	1
	TOTAL PAÍS	33.789	1.372	401	2.153	35.310	24.053

Se incluyen los principales productos.

PRINCIPALES PRODUCTOS EXPORTADOS A CHINA

(Miles de US\$ fob)

CÓDIGO	DESCRIPCIÓN	2007			2008		
		Año	IV trim.	I trim.	II trim.	III trim.	IV trim.
74031100	Cátodos y secciones de cátodo, de cobre refinado	5.312.993	1.186.726	1.670.689	1.182.273	1.055.414	879.462
26030000	Minerales de cobre y sus concentrados	3.041.317	981.364	1.012.755	592.416	402.262	557.063
47032100	Pasta quími. de made., semiblanq/blanq., conifera	403.560	110.229	89.244	118.632	116.840	89.596
47032910	Pasta quími. de made., semiblanq/blanq., eucaliptus	249.859	73.548	68.442	83.831	77.777	55.061
74040019	Demás desperdicios y desechos de cobre refinado	209.091	138.897	113.119	42.285	40.618	39.801
26011110	Minerales finos de hierro y concent. s/aglomerar	121.595	35.784	22.547	54.357	35.321	82.276
74020010	Cobre para el afino	95.335	39.393	23.994	26.301	51.415	53.926
23012012	Harina de pesc., cont. protein>= 66%, no alim/hum.	47.820	12.814	9.168	49.395	26.557	13.138
23012011	Harina de pesc., cont. protein< 66%, no alim/hum.	60.740	12.830	13.037	26.706	33.030	7.817
23012013	Harina de pesc, cont. protein> 68%, no alim/hum.	96.459	16.962	12.459	19.687	25.415	11.400
74031900	Los demás cobres refinados	52.294	21.665	13.761	20.292	12.366	17.077
28012000	Yodo	48.914	11.374	13.190	13.082	19.270	14.282
47031100	Pasta química de made. a la sosa/cruda de coníferas	45.087	10.595	14.141	10.907	11.551	7.222
29051100	Metanol (alcohol metílico)	-	-	-	-	30.044	12.738
22042991	Los demás vinos tintos	30.422	5.147	20.301	3.907	10.312	1.808
74040011	Ánodos gastados; desperdicio cont.cobre< 94% peso	110.014	5.197	-	33	15.644	14.100
44071012	Madera simpl. aserrada, de coníferas, pino insignie	27.338	7.248	6.654	7.859	7.181	5.972
26011210	Pellets mineral hierro, concent. aglomer. ex.pirita	40.730	22.499	4.350	10.296	11.858	-
28342110	Nitrato de potasio, con un cont. <= 98% en peso	17.124	5.395	14	1.300	22.248	1.245
28100020	Ácidos bóricos.	16.566	3.204	7.241	5.237	6.087	3.478
87084030	Cajas de cambio, veh. autom. de partidas 87.03	7.257	1.662	3.174	1.662	5.328	11.771
12122040	Chascón (alga), fr/sec., util. ppal. alim/humana	12.269	2.783	3.998	4.297	4.794	5.767
8092000	Cerezas frescas	3.499	1.137	9.728	-	-	7.362
15042010	Aceite de pescado crudo	11.978	852	1.941	9.291	4.134	777
28369100	Carbonato de litio	15.072	2.559	2.441	5.318	4.257	2.760
26139010	Concentrados sin tostar de molibdeno	60.593	14.082	11.159	-	-	860
26169010	Minerales de oro y sus concentrados	7.102	3.275	3.384	3.068	3.056	1.673
3031920	Los d/salmones del pacíf., descab. evisc., cong.	7.701	2.835	7.311	185	290	3.386
3032120	Truchas, descab. evisc., congel., ex. híg/huevas	14.448	3.865	2.669	3.122	2.991	2.191
3032210	Salmones del atlántico y danubio, ent., cong.	1.198	289	257	2.778	5.956	934
26070000	Minerales de plomo y sus concentrados	-	-	-	3.239	2.983	3.317
8061030	Uvas, variedad Red globe, frescas	9.627	-	754	7.313	255	31
74040090	Desperdicios y desechos de cobre	2.086	385	1.346	2.346	3.422	1.178
73269000	Las demás manufacturas de hierro o de acero	6.126	1.837	13	3.917	2.845	-
25309000	Las demás materias minerales, no exp. e/otra parte	2.924	-	1.462	793	2.759	1.678
3037999	Los demás pescados, congelados, ex. híg/hue/lech.	4.679	1.231	592	1.396	1.238	3.190
74040021	Desperdicios y desechos aleación cobre, cobre-cinc	4.631	1.507	1.687	1.848	1.906	876
8111000	Frutillas, s/cocer o cocidas, cong., incl. c/azúc.	6.565	3.038	3.789	1.038	-	1.045

PRINCIPALES PRODUCTOS EXPORTADOS A CHINA

(Miles de US\$ fob)

(Continuación)

CÓDIGO	DESCRIPCIÓN	2007		2008			
		Año	IV trim.	I trim.	II trim.	III trim.	IV trim.
22042121	Vino cabernet sauvignon, capacidad<=2 l	4.016	1.161	1.196	1.530	1.275	1.837
74040029	Desperdicios y desechos de aleaciones de cobre	5.415	911	1.517	1.415	1.591	774
16059094	Jibias	247	-	124	1.737	1.843	1.185
41041100	En estado húmedo/plena flor sin dividir	4.980	1.261	817	1.621	1.704	261
51011100	Lana esquilada, sucia, incl. lavada en vivo	4.314	422	1.584	1.552	795	205
44071013	Madera cepillada de coníferas, de pino insigne	2.695	283	906	868	1.196	1.096
72042100	Desperdicios y desechos, de acero inoxidable	3.679	3.139	1.124	1.033	1.279	438
3036212	Bacalao de profundidad, descab. y evic., congelado	1.376	592	179	-	1.384	2.099
2071430	Despojos de gallo o gallina, congelados	4.546	867	398	265	1.098	1.142
6011011	Bulbos de liliium, en reposo vegetativo	2.042	1.229	-	-	1.181	1.571
3032220	Salmones del atlántico/danubio, descab. evisc., cong.	1.908	430	127	1.169	860	573
48010010	Papel prensa en bobinas (rollos)	38	-	-	206	1.426	1.000
SUBTOTAL		10.240.272	2.752.501	3.178.786	2.331.803	2.073.056	1.928.443
Otros Productos		58.556	12.399	13.577	20.606	17.094	14.992
TOTAL PAÍS		10.298.827	2.764.901	3.192.363	2.352.409	2.090.150	1.943.435

Se incluyen los principales productos que hayan igualado o superado US\$2.600.000 en el año 2008.

PRINCIPALES PRODUCTOS IMPORTADOS DESDE CHINA

(Miles de US\$ cif)

CÓDIGO	DESCRIPCIÓN	2007		2008			
		Año	IV trim.	I trim.	II trim.	III trim.	IV trim.
84713000	Comput. digital portátil peso<=10kg	256.373	84.747	62.085	92.055	85.272	51.052
85171200	Teléfonos celulares y de otras redes inalámbricas	81.225	24.831	15.495	38.673	48.001	52.038
72283000	Demás barras aceros aleados laminado caliente	16.203	15.274	26.343	22.794	8.680	38.856
73053100	D/tubos sec.circ. diám>406.4mm, hierro/ace, sold.	7.691	2.363	6.986	5.959	28.146	42.063
61091011	T-shirts/camis. pto.algod, cont>=75% peso, h. y m.	59.909	16.727	10.793	5.927	33.344	16.550
72085100	Pdts laminado caliente, ancho>600mm y esp>10 mm	44.744	8.955	4.750	5.021	23.197	30.851
85285111	Monitores en colores de cristal líquido	63.235	10.303	12.261	23.865	16.931	8.052
31021000	Urea, incluso en disolución acuosa	37.346	22.369	2.222	48.283	5.272	4.668
28070000	Ácido sulfúrico; oleum	-	-	23.987	5.502	20.457	8.200
87032391	Automóviles turismo, 3000>=cilin>1500cc	25.361	8.555	15.310	17.609	15.038	6.331
61102000	Suéteres, pulóveres, chalecos, de pto., de algodón	38.879	4.495	22.736	9.361	14.974	6.954
85287210	Los demás recep. tv colores c/tubos rayos catod.	60.663	22.821	6.204	10.863	18.468	14.951
61103010	Suéteres (jerseys) fibra sintética o artificiales	41.828	5.627	29.744	9.023	5.481	5.777
40112000	Neumáticos nuevos de caucho p/autobuses o camiones	31.449	8.806	8.876	13.776	15.009	9.608
89012019	Los d/barcos/cisterna, peso>3500ton, 120m eslora	-	-	-	-	-	47.226
85258020	Cámaras fotograficas digitales	47.165	19.796	6.764	12.549	11.541	15.046
62046210	Pantalones de algodón mezcilla p/mujer o niñas	34.534	6.136	11.883	6.579	16.052	10.775
64039992	Los demás calzados c/plantilla long>=24cm, homb.	32.144	7.028	12.707	4.449	12.107	15.979
95030090	Los d/ juguetes, triciclo/patines, simil. c/ruedas	41.421	14.056	3.724	8.833	18.202	14.035
72104900	Demás pdtos. hierro cincado u otro, ancho>= 600mm	17.372	4.256	3.351	8.919	16.038	15.517
27040000	Coques y semico. de hulla, lignito o turba, carbón	8.966	8.966	-	18.089	23.439	-
85176290	Los d/aparatos p/recepción/conversión/transmisión	19.283	6.914	7.312	8.454	7.921	15.211
85219090	Los d/aparatos de graba/reproduct. imagen/sonido	38.669	13.519	6.705	8.844	12.826	10.277
73089000	Demás const. y partes, fundición, hierro/acero	3.751	873	3.125	7.015	18.681	9.256
62034210	Pant. de alg. mezcilla (denim) para hom. o niños	36.235	7.126	8.882	6.662	12.011	7.612
85287220	Los demás recept. de tv colores de cristal líquido	13.995	6.537	5.095	6.380	6.003	16.938
72085200	Pdts hierro lamin. cal. ancho>600mm, 10=>esp>4.5mm	18.757	4.100	4.096	4.562	6.911	18.815
62046291	Pantalones largos, algodón, p/mujeres o niñas	35.198	5.832	9.956	5.563	12.193	6.651
87043190	Demás chasis p/vehic. cap. máx<=5ton, cg.útil>2000kg	7.167	5.871	3.941	10.727	12.424	6.034
87032291	Automóviles turismo, 1500>=cilin>1000cc	6.273	5.034	6.098	6.570	13.286	7.159
85393100	Lámparas y tubos fruoercentes de cátodo caliente	9.817	3.564	5.582	11.759	11.892	3.080
85176220	Modems para máq. procesadoras de datos part. 84.71	16.460	3.164	7.652	7.178	7.477	8.822
85271300	D/aparato recept. radiodifusor s/fte. energía ext.	50.942	22.673	4.538	6.414	7.924	10.964
61091012	T-shirts/camis. pto.algod, cont>=75% peso, niño(a)	23.566	5.128	5.699	2.565	12.824	7.594
61103090	Los demás suéteres, chalecos, de fibra artificial	32.341	3.435	13.835	6.231	3.892	4.697

PRINCIPALES PRODUCTOS IMPORTADOS DESDE CHINA

(Miles de US\$ cif)

(Continuación)

CÓDIGO	DESCRIPCIÓN	2007		2008			
		Año	IV trim.	I trim.	II trim.	III trim.	IV trim.
73061900	Demás tubos hierro o acero, sold. p/oleoducto	10.102	3.540	8.735	4.382	5.019	9.581
61099021	T-shirts/camiset. punto, fib.sintét, p/homb. y muj.	24.548	6.564	5.543	4.553	10.261	7.228
85176210	Aparatos de conmutación y encaminamiento	24.075	8.254	6.668	7.453	6.887	6.485
62034291	Pant. largos , de algodón, para hombres o niños	26.751	3.213	9.981	4.202	7.914	5.213
87112010	Moto. turism. c/motor émb. altern. cilin>50<=250cc	22.883	6.835	5.461	4.457	7.079	9.803
84715000	Unidad de procesos dig., ex.part. 8471.41 a .49	26.662	9.336	4.591	9.510	11.167	1.466
84733000	Partes y accesorios de máquinas de la part. 84.71	25.046	7.409	6.347	6.782	7.833	5.236
61112000	Prendas y compl .vestir de pto, p/bebés, de algod.	19.338	3.596	6.974	3.493	10.183	5.126
84818010	D/art. grifería y órganos simil., p/uso doméstico	22.061	5.299	7.194	4.063	6.845	7.600
64029993	Demás calzados p/mujer con plantilla long>=24cm	20.671	3.506	7.274	2.077	9.498	6.703
64041990	Demás calzados con suela de caucho o plástico	22.128	3.441	6.558	5.054	9.108	4.116
62052010	Camisas de algodón, para hombres	23.067	4.283	6.913	4.086	9.458	4.282
76042900	Barras de aleaciones de aluminio	16.287	5.757	5.541	6.227	7.375	5.143
39076000	Poli(tereftalato de etileno)	20.365	5.512	5.618	4.247	8.013	6.364
64039991	Los demás calzados c/plantilla long<24cm	17.499	4.238	8.048	1.914	4.732	8.141
SUBTOTAL		1.580.449	470.665	480.184	539.551	703.287	640.126
Otros Productos		3.305.154	940.041	986.529	916.705	1.313.997	1.218.114
TOTAL PAÍS		4.885.603	1.410.706	1.466.713	1.456.256	2.017.284	1.858.240

Se incluyen los principales productos que hayan igualado o superado US\$22.800.000 en el año 2008.

PRINCIPALES PRODUCTOS EXPORTADOS A COREA DEL SUR

(Miles de US\$ fob)

CÓDIGO	DESCRIPCIÓN	2007		2008			
		Año	IV trim.	I trim.	II trim.	III trim.	IV trim.
74031100	Cátodos y secciones de cátodo, de cobre refinado	1.221.526	279.123	408.427	397.097	363.343	268.757
26030000	Minerales de cobre y sus concentrados	1.048.137	198.374	363.945	226.284	273.153	76.213
47032910	Pasta quími. de made., semiblan/blanq., eucaliptus	83.345	21.137	37.456	37.973	34.726	47.765
74031900	Los demás cobres refinados	159.245	37.595	35.462	36.544	46.522	20.601
26139010	Concentrados sin tostar de molibdeno	104.738	23.542	40.080	30.524	40.822	9.621
47032100	Pasta quími. de made., semiblanq/blanq., conífera	98.653	23.812	29.412	28.940	29.585	24.986
74020010	Cobre para el afino	400.403	102.049	62.173	17.229	-	18.162
74040019	Demás desperdicios y desechos de cobre refinado	30.413	4.284	42.899	11.082	3.023	9.644
26131010	Concentrados tostados de molibdeno	85.546	21.524	12.796	21.240	20.161	10.380
72027000	Herromolibdeno	13.530	8.235	8.137	16.074	17.136	10.851
29051100	Metanol (alcohol metílico)	160.997	8.267	-	39.471	5.079	6.956
2032920	Tocino entreverado de panza (panceta), congelado	58.220	16.052	15.678	13.286	16.456	72
8061030	Uvas, variedad Red globe, frescas	26.147	-	10.774	18.344	496	201
28369100	Carbonato de litio	18.670	5.499	6.104	6.716	6.296	9.467
44071012	Madera simpl. aserrada, de coníferas, pino insigne	17.204	4.215	4.189	5.712	10.540	4.896
2032930	Las demás carnes de porcino deshuesadas y congel.	37.813	8.778	8.875	7.116	7.615	44
3032220	Salmones del atlánt/danubio, descab. evisc., cong.	18.026	2.920	2.811	6.538	7.665	4.654
26080000	Minerales de cinc y sus concentrados	13.166	-	6.779	5.704	3.010	4.267
23012013	Harina de pesc, cont. proteína> 68%, no alim/hum.	18.872	2.819	3.097	4.566	3.942	4.665
28276020	Yoduro de potasio	9.106	1.690	2.988	3.298	5.280	3.450
89020019	Los demás barcos de pesca	-	-	-	-	-	14.317
22042121	Vino cabernet sauvignon, capacidad<=2 l	13.226	4.605	4.259	3.403	3.040	2.820
47031100	Pasta química de made. a la sosa/cruda de coníferas	21.827	4.541	3.829	4.848	3.170	1.495
26011210	Pellets mineral hierro, concent. aglomer. ex.pirita	-	-	-	12.277	-	-
23012012	Harina de pesc., cont. proteína>= 66%, no alim/hum.	11.059	1.647	2.179	3.552	1.994	1.671
2032990	Las demás carnes de porcino congeladas	7.379	1.764	3.616	2.752	2.231	25
8061010	Uvas, variedad Thompson seedless, frescas	3.016	-	5.568	2.762	53	39
2032200	Jamones, paletas y sus trozos, s/deshuesar	3.398	1.070	2.701	2.474	2.436	0
8061050	Uvas, variedad Crimson seedlees, frescas	2.427	-	487	6.938	64	-
3037960	Mantarraya, congel., ex. hígados,huevas y lechas	8.758	2.294	1.465	2.332	1.466	1.544
20096910	Los demás jugos de uva sin fermentar	1.518	533	669	246	2.455	2.870
15042010	Aceite de pescado crudo	1.866	254	2.768	841	613	629

PRINCIPALES PRODUCTOS EXPORTADOS A COREA DEL SUR

(Miles de US\$ fob)

(Continuación)

CÓDIGO	DESCRIPCIÓN	2007		2008			
		Año	IV trim.	I trim.	II trim.	III trim.	IV trim.
22042122	Vino merlot, capacidad<=2 l	3.648	1.025	1.005	891	839	643
73269000	Las demás manufacturas de hierro o de acero	-	-	2.928	176	-	-
81050000	Kiwis frescos	8.272	96	41	2.151	884	-
3031920	Los d/salmones del pacíf., descab. evisc., cong.	4.284	750	2.082	978	-	-
28012000	Yodo	3.282	1.066	627	490	444	1.325
22042127	Vino tinto mezclas, capacidad<=2 l	3.193	776	1.074	597	590	457
31025000	Nitrato de sodio	1.498	291	555	535	743	630
80510000	Naranjas, frescas o secas	1.907	75	-	-	1.621	786
22042124	Vino carmenere, capacidad<=2 l	2.128	664	833	519	354	498
76020000	Desperdicios y desechos de aluminio	1.020	395	600	572	427	585
44119310	Los d/table., 0,8>=densidad>0.5g/cm3, s/trab.mec	136	136	459	473	965	-
28342110	Nitrato de potasio, con un cont. <= 98% en peso	239	55	138	337	553	866
28342190	Nitrato de potasio, con un cont. > 98% en peso	899	68	186	483	1.120	89
8061090	Uvas frescas, las demás variedades	702	-	402	1.267	25	60
72042900	D/desperdicios y desechos, de aceros aleados	-	-	15	633	1.009	31
26209920	Las d/cenizas y resid.(ex. siderur.) ppal. c/plata	5.588	-	1.653	-	-	-
3032120	Truchas, descab. evisc., congel., ex. hig/huevas	941	386	456	565	592	-
38123000	Preparaciones antioxidantes para caucho o plástico	375	-	452	229	686	229
SUBTOTAL		3.736.344	792.408	1.143.130	987.059	923.225	567.262
Otros Productos		76.213	8.306	9.542	7.663	9.975	7.050
TOTAL PAÍS		3.812.557	800.714	1.152.673	994.722	933.200	574.312

Se incluyen los principales productos que hayan igualado o superado US\$1.500.000 en el año 2008.

PRINCIPALES PRODUCTOS IMPORTADOS DESDE COREA DEL SUR

(Miles de US\$ cif)

CÓDIGO	DESCRIPCIÓN	2007		2008			
		Año	IV trim.	I trim.	II trim.	III trim.	IV trim.
27101940	Aceites combust. destilados (gas oil, diésel oil)	1.701.145	662.625	510.214	232.565	312.875	250.901
87032391	Automóviles turismo, 3000>=cilin>1500cc	198.348	54.626	69.462	83.245	47.194	32.558
87032291	Automóviles turismo, 1500>=cilin>1000cc	135.729	42.522	35.284	52.013	38.941	35.294
87033291	Automóviles de turismo, diesel, 2000>=cilin>1500cc	84.734	27.799	31.319	51.755	17.316	6.632
84021190	D/caldera acuotubular, c/producción vapor>45t/h	3.851	3.851	4.091	41.906	30.540	9.566
85171200	Teléfonos celulares y de otras redes inalámbricas	92.877	15.720	25.170	14.937	21.112	15.143
39012000	Polietileno de densidad >= a 0,94	67.541	15.336	15.751	17.591	24.108	17.312
28070000	Ácido sulfúrico; oleum	25.520	9.728	11.313	17.843	25.189	19.647
87042121	Camionetas mot.émb. diesel, 2000>=cg.útil>500kg	82.440	12.707	15.874	26.161	15.234	10.018
27101930	Combustible para motores a reacción	100.138	48.691	721	20.505	32.394	-
87032191	Automovil turis. mot.émb. enc/chispa cilin<=1000cc	27.012	9.592	4.857	14.910	12.519	8.273
85287100	Receptores de tv no diseñados p/incorporar display	11.025	5.031	6.996	11.372	11.638	6.894
39076000	Poli(tereftalato de etileno)	18.273	7.849	9.176	8.133	8.060	9.016
72107000	Pdtos hie., lamin. an>600mm, pintad/revest. plást.	21.110	5.528	7.188	7.617	10.716	6.705
72106100	Pdtos hierro, lamin. an>600mm, revest. alumin/cinc	15.822	2.191	6.484	9.074	8.035	7.468
87021019	D/veh. motor émbolo, p/compres. cap.10-15 astos	35.643	12.179	8.260	6.350	9.434	5.895
84213990	Los demás aparatos para filtrar o depurar gases	24	4	2	10.032	16.908	7
87033390	D/veh. diesel, motor pistón, cilin>2500cc	43.380	15.077	8.053	9.961	3.069	1.475
87033190	D/vehículos encendido por compresión, cilin<=1500cm	15.092	6.758	9.214	6.566	5.209	404
84295210	Excavadoras	16.860	5.746	3.320	7.798	4.527	3.974
85071010	Acumulad. eléc. pb. funcione c/electrolito líquido	12.150	4.533	5.357	4.933	4.225	2.477
85021390	D/Grup. electróg. motor p/compres. pot>1500kVA	-	-	-	10.696	-	5.080
39011020	Polietileno de densidad inferior a 0,94, lineal	10.948	2.467	2.210	2.377	5.130	5.199
25231000	Cementos sin pulverizar (clinker)	3.695	-	-	-	5.790	7.913
87042111	Furgones, mot.émb. 2000>=cap.carga>500kg	22.157	4.590	4.622	3.182	2.831	2.704
73089000	Demás const. y partes, fundición, hierro/acero	1.559	1.459	2.085	2.915	6.479	915
40112000	Neumáticos nuevos de caucho p/autobuses o camiones	9.507	2.992	3.306	2.442	2.685	3.096
87042161	Chais p/camionetas máx<=5ton, 2000>=cg.útil>500kg	10.701	1.988	2.542	4.644	2.217	1.625

PRINCIPALES PRODUCTOS IMPORTADOS DESDE COREA DEL SUR

(Miles de US\$ cif)

(Continuación)

CÓDIGO	DESCRIPCIÓN	2007		2008			
		Año	IV trim.	I trim.	II trim.	III trim.	IV trim.
56074900	Los d/cordeles-cuerdas de polietileno o poliprop.	10.787	3.766	4.038	3.844	1.900	1.231
87032491	Automóvil turismo, mot.pistón cilin>3000cc, chispa	4.617	1.744	963	1.404	3.389	4.429
85353029	Interruptores para una tensión>=72.5kv	-	-	-	6.145	3.514	-
84818099	D/art. grifería/órganos simil., p/otros usos	2.723	313	837	1.691	3.464	2.772
87042271	Chasis cab. p/camiones carret., diesel, cap>2000kg	8.137	350	4.630	2.659	177	-
85023990	Los demás grupos electrógenos	-	-	-	-	-	7.259
84199000	Partes/aparatos y dispos. impliquen cambio tempe.	63	3	14	1.682	5.485	3
55032000	Fibras sintéticas discontinuas, de poliésteres	9.376	2.691	1.807	2.515	1.538	1.230
84219900	Partes aparatos p/filtrar o depurar líq. o gases	172	25	17	1.269	5.540	263
85287220	Los demás recept. de tv colores de cristal líquido	13.130	2.764	849	2.241	753	3.032
72104900	Demás ptdos. hierro cincado u otro, ancho>= 600mm	2.516	1.706	1.431	2.762	849	1.406
29173200	Ortoftalatos de dioctilo	4.044	1.735	1.842	1.502	2.216	813
84137000	Las demás bombas centrifugas	138	41	4	1	6.264	17
29291010	2,4-disocianato de tolueno (tdi)	3.995	1.735	885	2.090	2.369	739
84198990	D/aparatos y dispositivos p/ope. camb. temperatura	333	19	150	5.490	83	217
72163300	Perfiles hierro en H altura>80mm, s/alear	1.559	-	1.495	437	2.345	1.646
72163200	Perfiles hierro en I altura>80mm, s/alear	1.435	-	2.038	306	2.039	1.347
59022000	Napas tramadas para neumáticos, poliésteres	4.592	1.304	1.245	1.128	1.252	1.158
84181019	Demás comb. refrigera/congelador, compres. domést.	3.670	500	132	934	2.923	762
84295110	Cargadoras frontales	1.372	444	1.013	483	1.422	1.796
40111000	Neumáticos nuevos de caucho p/automóvil d/turismo	3.513	584	1.356	1.287	599	1.392
85444991	Los demás de cobre	1.270	1	712	442	2.904	486
SUBTOTAL		2.844.725	1.001.312	828.329	721.836	735.399	508.191
Otros Productos		268.579	68.713	77.246	99.536	100.815	90.607
TOTAL PAÍS		3.113.304	1.070.025	905.575	821.372	836.215	598.797

Se incluyen los principales productos que hayan igualado o superado US\$4.500.000 en el año 2008.

PRINCIPALES PRODUCTOS EXPORTADOS A LOS EMIRATOS ÁRABES UNIDOS

(Miles de US\$ fob)

CÓDIGO	DESCRIPCIÓN	2007		2008			
		Año	IV trim.	I trim.	II trim.	III trim.	IV trim.
44071012	Madera simpl. aserrada, de coníferas, pino insigne	60.400	12.699	12.341	16.138	12.521	13.238
8081020	Manzanas, variedad Royal gala, frescas	6.575	-	2.185	4.079	1.600	-
89012011	Barcos p/prod. quím. peso>3500ton, 120m eslora	-	-	-	7.241	-	-
47032910	Pasta quími. de made., semiblanq/blanq., eucaliptus	4.294	915	2.286	1.525	1.275	217
8081010	Manzanas, variedad Richared delicious, frescas	3.789	120	-	2.953	1.109	-
3042942	Filetes de salmones del atlántico y danubio, cong.	2.670	874	776	1.289	536	727
47032100	Pasta quími. de made., semiblanq/blanq., conífera	4.027	1.031	962	1.113	757	11
8081060	Manzanas, variedad Granny smith, frescas	1.995	-	-	1.899	494	-
8105000	Kiwis frescos	1.199	-	-	1.033	491	-
8061030	Uvas, variedad Red globe, frescas	1.055	-	403	927	10	-
3054190	Los demás carnes de salmones, ahumadas	1.367	144	387	51	640	194
8081070	Manzanas, variedad Red chief, frescas	1.025	-	-	655	575	-
44079920	Las d/maderas aserradas longitudinalm. de lenga	1.737	506	314	417	275	216
22042121	Vino cabernet sauvignon, capacidad<=2 l	511	53	215	335	336	195
22042122	Vino merlot, capacidad<=2 l	529	120	145	203	448	247
3032210	Salmones del atlántico y danubio, ent., cong.	315	-	151	271	397	85
3054160	Filetes de salmones d/atlántico y danub., ahumados	48	24	115	455	156	26
20098090	Los d/jugos fruta/horta., sin ferm/alcoh., c/edul.	-	-	-	-	748	-
8094010	Ciruelas frescas	762	-	143	558	-	-
22042111	Vino sauvignon blanc, capacidad<=2 l	419	74	142	184	193	168
8081090	Las demás variedades de manzanas, frescas	1.046	-	-	583	83	-
8082017	Peras, variedad Coscia, frescas	562	-	623	-	-	-
22042112	Vino chardonnay, capacidad<=2 l	288	21	87	177	136	210

PRINCIPALES PRODUCTOS EXPORTADOS A LOS EMIRATOS ÁRABES UNIDOS

(Miles de US\$ fob)

(Continuación)

CÓDIGO	DESCRIPCIÓN	2007		2008			
		Año	IV trim.	I trim.	II trim.	III trim.	IV trim.
8021210	Almendras, sin cáscara, enteras	247	106	-	175	294	107
3032220	Salmones del atlánt/danubio, descab. evisc., cong.	-	-	-	-	427	109
1019011	Caballos de carrera vivos	900	-	-	485	-	-
8061010	Uvas, variedad Thompson seedless, frescas	356	-	299	152	-	-
8082018	Peras, variedad D'Anjou, frescas	361	-	245	200	-	-
84295110	Cargadoras frontales	407	58	-	-	122	306
8023290	Las demás nueces de nogal, sin cáscara	78	-	-	-	289	87
8061050	Uvas, variedad Crimson seedless, frescas	21	-	5	204	52	-
8061040	Uvas, variedad Ribier, frescas	396	-	13	234	-	-
44182010	Puertas, de madera	54	2	-	71	138	30
29161900	Los d/ác. monocarboxili. acícl. n/satu. y deriv.	-	-	-	239	-	-
22042127	Vino tinto mezclas, capacidad<=2 l	68	9	35	56	34	96
44071013	Madera cepillada de coníferas, de pino insigne	-	-	-	-	-	174
22042125	Vino syrah, capacidad<=2 l	64	5	5	43	61	59
33030000	Perfumes y aguas de tocador	-	-	-	-	43	100
44119220	Los d/table., dens>0.8g/cm3, c/trabajo mecánico	-	-	-	-	120	-
28012000	Yodo	791	119	117	-	-	-
49119900	Los demás impresos, incl. las estampas, grabados	64	-	51	64	-	-
16041911	Jurel al natural, ente. o en trozos, ex. picado	102	26	24	-	42	42
3032120	Truchas, descab. evisc., congel., ex. híg/huevas	-	-	-	-	-	105
90031100	Monturas (armazones), de plástico	-	-	100	-	-	-
73084000	Mat.andamiaje, fundición, hierro/acero	-	-	-	98	-	-
36030040	Detonadores eléctricos	-	-	-	97	-	-
3054913	Filetes de trucha, ahumados	-	-	-	86	-	-
29224900	Los d/aminoác. y sus ésteres; sales de est pdto	-	-	-	80	-	-
8062010	Uvas secas, incluidas las pasas, morenas	5	-	-	-	74	-
22042124	Vino carmenere, capacidad<=2 l	28	1	13	22	23	13
SUBTOTAL		98.557	16.906	22.181	44.390	24.500	16.759
Otros Productos		17.246	253	240	303	272	183
TOTAL PAÍS		115.803	17.160	22.421	44.693	24.772	16.942

Se incluyen los principales productos que hayan igualado o superado US\$70.000 en el año 2008.

PRINCIPALES PRODUCTOS IMPORTADOS DESDE LOS EMIRATOS ÁRABES UNIDOS

(Miles de US\$ cif)

CÓDIGO	DESCRIPCIÓN	2007		2008			
		Año	IV trim.	I trim.	II trim.	III trim.	IV trim.
85021390	D/Grup. electróg. motor p/compres. pot>1500kVA	-	-	-	-	-	1.254
39206990	Las demás, de los demás poliésteres	-	-	178	221	238	232
85023990	Los demás grupos electrógenos	-	-	-	-	639	-
70133710	D/recipient. p/beber, ex.vitro., de vid.templado	70	33	170	63	52	128
54072000	Tejidos fabricados con tiras o formas similares	-	-	-	217	-	143
69111090	Demás art. p/serv. de mesa o cocina, de porcelana	62	62	46	9	109	170
33030000	Perfumes y aguas de tocador	55	-	95	78	60	58
29241990	Las demás amidas acíclicas y deriv.; sales	38	-	-	48	-	178
70134990	D/art. p/serv. mesa, cocina ex. vitrocerámica	174	63	127	-	-	94
70133799	Demás recipientes p/beber, ex. vitrocerámica	312	37	80	42	-	73
85371090	Los demás soportes para una tensión <=1000 voltios	-	-	-	1	-	161
84069000	Partes de turbinas de vapor	-	-	-	-	125	-
49119900	Los demás impresos, incl. las estampas, grabados	34	-	-	31	58	-
90219000	Los demás art/apar. llevados p/compensar defecto	-	-	-	-	32	43
85171200	Teléfonos celulares y de otras redes inalámbricas	79	-	-	1	72	0
21069090	La demás prep. alimenticias no exp. en otra parte	-	-	-	-	71	0
39209200	De los demás plásticos, de poliamidas	-	-	-	-	-	66
29329990	Los demás compo. heterocíclicos con feteroátomos	0	0	-	-	-	41

PRINCIPALES PRODUCTOS IMPORTADOS DESDE LOS EMIRATOS ÁRABES UNIDOS

(Miles de US\$ cif)

(Continuación)

CÓDIGO	DESCRIPCIÓN	2007		2008			
		Año	IV trim.	I trim.	II trim.	III trim.	IV trim.
69089013	Baldosas de gres, de lado mayor entre 30cm y 50cm	15	-	-	-	-	39
25132000	Esmiril, corindón nat. y abrasivos, incl. trat. térm.	21	-	33	-	-	-
39072090	Los demás poliacetales, poliéteres y resinas epoxi	-	-	-	-	31	-
69079000	Demás placas cerámicas s/barniz/esmaltar, p/pavim.	162	113	-	29	-	-
29053100	Etilenglicol (etanodiol)	-	-	-	-	-	27
40119300	Los d/neumáti., para vehíc/máq. construcción; <=61cm	-	-	-	-	-	25
87089990	Las d/partes y acces. veh. autom, p. 87.01a 87.05	-	-	-	18	5	-
39219090	Las d/placas, láminas, hojas y tiras de plástico	-	-	8	-	-	15
85256090	Los demás aparatos emisores c/receptor incorporado	-	-	21	-	-	-
SUBTOTAL		1.022	307	757	758	1.491	2.747
Otros Productos		848	158	28	79	57	78
TOTAL PAÍS		1.870	465	785	837	1.547	2.825

Se incluyen los principales productos que hayan igualado o superado US\$20.000 en el año 2008.

PRINCIPALES PRODUCTOS EXPORTADOS A FILIPINAS

(Miles de US\$ fob)

CÓDIGO	DESCRIPCIÓN	2007		2008			
		Año	IV trim.	I trim.	II trim.	III trim.	IV trim.
26030000	Minerales de cobre y sus concentrados	309.559	53.617	131.719	68.319	47.678	-
74031100	Cátodos y secciones de cátodo, de cobre refinado	-	-	-	-	-	5.025
48109210	Los d/papeles y cartones, multicapas, cartulinas	4.664	1.385	1.229	1.275	1.288	823
8061050	Uvas, variedad Crimson seedlees, frescas	1.220	-	118	1.673	109	-
3079991	Jibias en láminas, congelada	1.260	442	241	486	389	704
3032210	Salmones del atlántico y danubio, ent., cong.	514	71	83	349	390	793
8061030	Uvas, variedad Red globe, frescas	1.587	-	186	1.157	-	-
15161011	Grasas y aceites de pescado y sus fracciones	12	-	-	-	246	647
23012011	Harina de pesc., cont. proteína< 66%, no alim/hum.	105	-	478	170	-	158
28342110	Nitrato de potasio, con un cont. <= 98% en peso	170	46	-	-	-	729
20029012	Puré y jugo tomate, cont. valor brix>=30% y<= 32%	-	-	-	373	228	-
22042121	Vino cabernet sauvignon, capacidad<=2 l	423	131	215	111	168	94
12122090	Las demás algas, fr/sec., util. ppal. alim/hum.	519	149	65	91	280	-
13023910	Carraghenina	255	88	187	-	77	150
8061020	Uvas, variedad Flame seedless, frescas	136	-	411	-	-	-
49119900	Los demás impresos, incl. las estampas, grabados	397	199	198	-	196	-
28252000	Óxido e hidróxido de litio	562	141	-	269	70	-
3074990	Jibias y globitos; potas, cong., secas, salada	66	14	65	16	136	100
22042122	Vino merlot, capacidad<=2 l	269	70	119	44	90	34
20096910	Los demás jugos de uva sin fermentar	-	-	-	-	126	126
22042127	Vino tinto mezclas, capacidad<=2 l	168	71	44	62	46	69
8061090	Uvas frescas, las demás variedades	163	-	70	147	-	-
23012013	Harina de pesc, cont. proteína> 68%, no alim/hum.	239	28	-	108	108	-
48059300	Los demás papeles y cartones, peso>=225 g/m2	1	-	2	-	203	7
3079999	Los demás invert. acuáticos, cong., secos, salad.	229	116	80	15	44	30
47031100	Pasta química de made. a la sosa/cruda de coníferas	-	-	157	-	-	-
22042190	Los demás vinos capacidad<=2 l	-	-	33	26	56	26
28369100	Carbonato de litio	-	-	-	135	-	-
22042111	Vino sauvignon blanc, capacidad<=2 l	93	17	49	27	28	21
22042112	Vino chardonnay, capacidad<=2 l	114	15	48	19	33	24
31025000	Nitrato de sodio	-	-	-	-	-	114
84314320	Partes unidad perforac/sondeo de subpart 8430.41	104	32	-	33	36	42
44119220	Los d/table., dens>0.8g/cm3, c/trabajo mecánico	81	19	18	42	23	23
72101200	D/pdto.hierro/ace estañado, anch>600mm, esp<0.5mm	-	-	-	101	-	-
3032220	Salmones del atlánt/danubio, descab. evisc., cong.	77	77	-	-	-	92
23012012	Harina de pesc., cont. proteína>= 66%, no alim/hum.	722	85	-	-	-	81
38089299	Los demás fungicidas	-	-	-	-	-	76

PRINCIPALES PRODUCTOS EXPORTADOS A FILIPINAS

(Miles de US\$ fob)

(Continuación)

CÓDIGO	DESCRIPCIÓN	2007		2008			
		Año	IV trim.	I trim.	II trim.	III trim.	IV trim.
3021211	Salmones pacíf. ent., fr/refr., ex. híg/hue/lechas	-	-	-	70	-	-
39269090	Las demás manufacturas de plástico	-	-	-	3	59	-
8062010	Uvas secas, incluidas las pasas, morenas	51	25	25	-	34	-
3042942	Filetes de salmones del atlántico y danubio, cong.	-	-	-	12	41	-
8061010	Uvas, variedad Thompson seedless, frescas	3	-	21	28	-	-
8092000	Cerezas frescas	20	12	19	-	-	25
20096920	Los demás mostos de uva sin fermentar	131	33	-	42	-	-
22042125	Vino syrah, capacidad<=2 l	35	6	13	3	20	5
73182900	Demás art. sin roscar, fundición hierro/acero	-	-	-	-	-	39
22042124	Vino carmenere, capacidad<=2 l	15	3	5	6	14	13
8081070	Manzanas, variedad Red chief, frescas	-	-	-	-	31	-
	SUBTOTAL	323.963	56.893	135.897	75.212	52.246	10.070
	Otros Productos	2.878	641	32	62	92	139
	TOTAL PAÍS	326.841	57.535	135.929	75.275	52.338	10.210

Se incluyen los principales productos que hayan igualado o superado US\$30.000 en el año 2008.

PRINCIPALES PRODUCTOS IMPORTADOS DESDE FILIPINAS

(Miles de US\$ cif)

CÓDIGO	DESCRIPCIÓN	2007		2008			
		Año	IV trim.	I trim.	II trim.	III trim.	IV trim.
28070000	Ácido sulfúrico; oleum	8.764	6.841	9.938	3.680	29.581	12.608
56081110	Redes para la pesca, de materia textil sintética	1.123	829	309	89	1.188	873
85176290	Los d/aparatos p/recepción/conversión/transmisión	2.798	1	1.853	9	-	-
13023910	Carragenina	2.189	380	110	228	537	257
8011100	Cocos secos, incluso sin cáscara	1.151	407	372	221	423	113
12122090	Las demás algas, fr/sec., util. ppal. alim/hum.	368	-	-	0	348	577
84433212	Impresora chorro tinta conec. máq. p/proces. datos	182	112	77	363	157	263
90183110	Jeringas, incluso c/aguja, de plástico desechable	335	54	107	205	146	219
84439910	Cartuchos toner/tinta c/cabezal imprimir p.84433211	-	-	16	-	275	358
91021100	Rel. pulsera, elect. c/indicad. mecán, ex. 91.01	248	-	-	269	154	216
30049010	Los d/medic. p/uso humano, vta. al por menor	516	60	62	98	123	347
84433120	Máq.chorro tinta 2/más fns.conec. o/máq. p/proces.	-	-	-	64	195	262
84734000	Partes y acces. de máquinas de la partida 84.72	-	-	37	18	21	361
85044000	Convertidores estáticos	291	93	122	109	50	127
84717012	Grabad.y reprod.de discos de video digitales	13	1	153	189	3	26
94052090	D/lámparas eléctricas de cabecera/mesa/oficina/pié	18	3	76	38	92	79
62052010	Camisas de algodón, para hombres	210	36	16	70	55	143
84306100	Máquinas y aparatos p/compactar, apisonar, s/prop.	281	48	-	68	53	138
44190000	Artículos de mesa o cocina, de madera	231	14	64	38	60	76
95066100	Pelotas de tenis	230	114	-	40	130	58
94051090	D/lámparas/aparatos eléct. alumbrado, colgar/fijar	17	6	64	20	84	37
61082110	Bragas de punto, de algodón, para mujeres	312	54	64	17	75	25
91021200	Rel. puls., elect. c/ind. optoelect., ex. 91.01	21	-	-	68	99	14
62121020	Sostenes, incl. de punto, de fib.sintét. o artif.	325	110	29	3	52	96
84719020	Lectores ópticos	2	-	173	-	0	1
85258030	Videocámaras	-	-	-	37	44	89
91021900	Los demás relojes pulsera eléctricos, ex. 91.01	859	611	58	5	3	102
85437090	Los demás máq. y apar/eléctricos c/función propia	6	5	1	7	9	145
85371090	Los demás soportes para una tensión <= 1000 voltios	23	16	32	76	41	10
84719090	D/máq. p/trat.y procesamiento datos, no exp.	449	67	50	15	18	73
40111000	Neumáticos nuevos de caucho p/automóvil d/turismo	-	-	-	29	59	59
53050000	Coco, abacá, ramio y d/fibras veg. textil, s/hilar	-	-	29	26	86	-
13023200	Mucilagos y espesatos deriv. algarroba o semilla	180	-	-	139	-	-
61051011	Camisa de punto p/homb., cont. algod>75% peso	134	38	33	56	14	33
13023990	Los d/mucilagos y espesativos vegetales incl. mod.	206	17	-	-	-	131

PRINCIPALES PRODUCTOS IMPORTADOS DESDE FILIPINAS

(Miles de US\$ cif)

(Continuación)

CÓDIGO	DESCRIPCIÓN	2007			2008		
		Año	IV trim.	I trim.	II trim.	III trim.	IV trim.
20079990	Las demás confitu/jaleas. de frut. cocción c/azúc.	30	30	68	-	29	31
84729010	Distribuidor automatico billetes, disp. p/monedas	-	-	59	22	41	-
84717019	Las demás unidades de memoria	136	15	35	26	41	16
61099021	T-shirts/camiset. punto, fib.sintét. p/homb. y muj.	100	26	50	30	8	22
94015100	Asientos de bambú o ratán, ex. part. 94.02	72	12	13	12	69	13
85171200	Teléfonos celulares y de otras redes inalámbricas	889	59	17	6	-	85
20094900	Los demás jugos de piña sin fermentar y s/alcohol	144	71	47	28	27	-
44201000	Estatuillas y demás objetos de adorno, de madera	44	7	2	-	1	98
42029220	Los demás artículos c/superf. exterior textil	54	41	-	8	1	77
55093100	Hilado fibra c/acrílico>=85% peso, sencillo	-	-	-	-	-	84
84433110	Máq.laser 2/más fns.conec. o/máq. p/procesar datos	159	40	26	53	-	-
94038900	Los demás muebles de otras materias	1	-	-	78	-	-
20082011	Piñas conservas natural o en almibar, en rodajas	-	-	34	0	22	18
8030000	Bananas o plátanos, frescos o secos	27	-	31	-	23	18
61071100	Calzoncillos de punto, de algodón, para hombres	-	-	-	-	-	71
SUBTOTAL		23.136	10.213	14.227	6.558	34.438	18.449
Otros Productos		6.335	1.675	539	663	982	526
TOTAL PAÍS		29.471	11.889	14.766	7.221	35.420	18.975

Se incluyen los principales productos que hayan igualado o superado US\$70.000 en el año 2008.

PRINCIPALES PRODUCTOS EXPORTADOS A HONG KONG

(Miles de US\$ fob)

CÓDIGO	DESCRIPCIÓN	2007			2008		
		Año	IV trim.	I trim.	II trim.	III trim.	IV trim.
8092000	Cerezas frescas	10.742	3.660	18.757	211	25	16.693
8061030	Uvas, variedad Red globe, frescas	8.404	-	1.839	11.514	125	35
2071430	Despojos de gallo o gallina, congelados	5.294	1.959	3.467	2.655	2.786	1.708
2071424	Alas de gallo o gallina, sin deshuesar, congelados	4.304	1.530	2.328	1.931	2.918	2.249
74031100	Cátodos y secciones de cátodo, de cobre refinado	6.432	-	-	-	-	9.305
8081020	Manzanas, variedad Royal gala, frescas	3.613	-	1.299	2.502	2.150	-
8104020	Arándanos azules o blueberry, frescos	355	216	2.385	998	-	1.205
22042121	Vino cabernet sauvignon, capacidad<=2 l	3.026	947	1.251	870	996	1.083
16059080	Lapas	4.386	1.492	725	801	1.212	1.187
8105000	Kiwis frescos	3.058	26	107	2.605	1.025	-
3032210	Salmones del atlántico y danubio, ent., cong.	673	298	421	926	1.587	400
2064910	Manos y patas comestibles de porcinos, congel.	415	254	555	449	800	1.219
8061090	Uvas frescas, las demás variedades	1.827	-	1.101	1.598	-	-
8094010	Ciruelas frescas	5.424	-	1.971	487	-	-
8061050	Uvas, variedad Crimson seedlees, frescas	774	-	184	1.871	184	50
5040020	Estómagos de animales, congelados	542	261	438	770	393	658
5119190	Los d/prodts. pescado/crust/molusc., no alim/huma.	3.331	579	640	987	453	123
2032200	Jamones, paletas y sus trozos, s/deshuesar	14	14	142	349	204	1.446
3079931	Locos, congelados	1.835	337	347	133	1.081	389
41044100	En estado seco, plena flor s/divid; div. c/la flor	3.203	764	206	533	855	305
3042942	Filetes de salmones del atlántico y danubio, cong.	2.247	669	563	440	717	155
22042122	Vino merlot, capacidad<=2 l	1.115	363	500	367	499	415
39202010	De polímeros de propileno, de espesor<= 0,10mm	2.091	558	420	448	513	361
2064990	Los demás despj. comestibles de porcinos, congel.	287	111	191	337	529	510
22042127	Vino tinto mezclas, capacidad<=2 l	723	273	294	239	330	621
3079950	Lapas, congeladas, secas, saladas o en salmuera	720	59	58	322	623	471
8081060	Manzanas, variedad Granny smith, frescas	1.327	-	26	1.043	300	-
3079981	Abalón rojo, congelado	26	5	133	254	806	128
3061421	Centolla congelada	117	-	21	0	282	1.008
8109050	Plumcots frescos	735	-	220	1.010	-	-
2072790	Los demás trozos y despojos de pavo, congelados	579	269	341	265	339	264

PRINCIPALES PRODUCTOS EXPORTADOS A HONG KONG

(Miles de US\$ fob)

(Continuación)

CÓDIGO	DESCRIPCIÓN	2007		2008			
		Año	IV trim.	I trim.	II trim.	III trim.	IV trim.
8061010	Uvas, variedad Thompson seedless, frescas	289	-	801	341	-	-
3055990	Los demás pescados secos, incl. salados, s/ahumar	45	5	247	170	42	571
16024900	Las d/preparaciones de porcino, incl. las mezclas	-	-	-	83	589	316
41041100	En estado húmedo/plena flor sin dividir	1.623	144	5	5	301	651
8093010	Nectarines frescos	1.016	-	780	119	-	-
3032220	Salmones del atlánt/danubio, descab. evisc., cong.	1.042	221	110	190	457	132
85171200	Teléfonos celulares y de otras redes inalámbricas	516	307	669	-	188	-
22042190	Los demás vinos capacidad<=2 l	484	207	44	118	229	438
2032920	Tocino entreverado de panza (panceta), congelado	-	-	-	-	3	800
3036212	Bacalao de profundidad, descab. y evisc., congelado	1.143	759	779	-	-	-
16059040	Locos preparados o conservados	1.294	-	-	296	-	462
22042112	Vino chardonnay, capacidad<=2 l	506	163	158	156	170	178
16059091	Navajuelas	988	366	97	32	299	225
22042111	Vino sauvignon blanc, capacidad<=2 l	457	162	157	149	160	151
41033000	Los demás, cueros y pieles, en bruto, de porcino	28	28	59	208	198	65
8104090	Mirtilos y d/frutos del género vaccinium, frescos	9	-	426	70	-	28
39151000	De polímeros de etileno	97	6	97	143	222	6
41041900	Las demás en estado húmedo (incluido el "wet-blue")	959	34	32	96	247	74
SUBTOTAL		88.115	17.048	45.389	39.092	24.838	46.086
Otros Productos		14.291	1.600	2.088	2.517	2.971	2.539
TOTAL PAÍS		102.406	18.648	47.477	41.609	27.809	48.625

Se incluyen los principales productos que hayan igualado o superado US\$440.000 en el año 2008.

PRINCIPALES PRODUCTOS IMPORTADOS DESDE HONG KONG

(Miles de US\$ cif)

CÓDIGO	DESCRIPCIÓN	2007		2008			
		Año	IV trim.	I trim.	II trim.	III trim.	IV trim.
85176210	Aparatos de conmutación y encaminamiento	4.841	915	1.503	478	816	1.910
85176290	Los d/aparatos p/recepción/conversión/transmisión	1.588	458	266	185	1.152	354
84717019	Las demás unidades de memoria	13	0	1	0	457	553
85044000	Convertidores estáticos	185	39	499	23	122	106
62052010	Camisas de algodón, para hombres	520	222	57	88	275	26
49019931	Los demás libros de literatura infantil	1	-	-	-	438	-
40151930	Los demás para uso doméstico	488	283	153	108	34	128
84705000	Cajas registradoras	20	-	-	107	135	137
39269090	Las demás manufacturas de plástico	420	126	93	20	163	98
91021100	Rel. pulsera, elect. c/indicad. mecán, ex. 91.01	221	45	73	22	138	139
61101100	Suéteres, pulóveres, chalecos, de punto, de lana	173	58	240	25	13	83
85219090	Los d/aparatos de graba/reproduct. imagen/sonido	40	20	1	22	273	63
39241000	Vajilla y demás artíc. p/servicio de mesa o cocina	470	104	20	27	195	99
85176900	Los d/aparatos p/transmisor/receptor voz, imagen	326	117	60	145	44	57
85272110	Aparato grab/rep. sonido caset. c/ft. energ. ext.	114	54	42	27	82	151
85285111	Monitores en colores de cristal líquido	3.455	2	288	-	4	1
84716090	D/unidad ent/sal, incl. en la misma envoltura	77	38	1	1	58	232
49019939	Los demás libros, folletos e impresos similares	21	4	-	8	254	26
85271300	D/aparato recept. radiodifusor s/ft. energía ext.	604	15	6	151	66	12
61102000	Suéteres, pulóveres, chalecos, de pto., de algodón	462	61	140	20	41	34
61091011	T-shirts/camis. pto.algod, cont>=75% peso, h. y m.	429	11	94	24	56	51
62046311	Pantalones largos, fib.sintét., p/mujeres	11	4	198	8	6	9
85444212	Otros conductores de cobre	170	4	69	20	48	74
85437090	Los demás máq. y apar/eléctricos c/función propia	128	-	7	3	10	185
90065900	Las demás cámaras fotográficas	13	12	-	-	114	89
85177000	Partes p/aparatos de transmisión o recepción voz	3.344	94	98	25	21	38
85101000	Máquinas de afeitar, c/motor eléctrico incorporado	-	-	1	121	-	57
84709000	D/máq. franquear/expandir boleto c/func.cálculo	-	-	170	0	-	-

PRINCIPALES PRODUCTOS IMPORTADOS DESDE HONG KONG

(Miles de US\$ cif)

(Continuación)

CÓDIGO	DESCRIPCIÓN	2007		2008			
		Año	IV trim.	I trim.	II trim.	III trim.	IV trim.
29252990	Las demás imidas y s/deriv.; sales de estos pdtos.	-	-	-	-	167	-
64039992	Los demás calzados c/plantilla long>=24cm, homb.	611	-	122	7	28	7
84742000	Máq/aparat. para quebrantar, triturar o pulverizar	-	-	161	-	-	-
42022210	Bolsos de mano c/superficie exterior plástico	344	68	52	84	6	18
61099021	T-shirts/camiset. punto, fib.sintét, p/homb. y muj.	63	7	15	41	78	25
76169999	Las demás manufacturas de aluminio	224	182	72	-	86	-
90258000	Los demás instrumentos, incl. combinados entre sí	152	85	127	30	1	-
62046990	Pant. largos, corto y shorts, demás mat. text.	79	-	-	-	157	-
87089319	Embragues de vehículos automóv. de partida 87.05	-	-	155	-	-	-
62044300	Vestidos de fib. sint., p/mujeres y niñas	190	1	51	96	3	4
85287220	Los demás recept. de tv colores de cristal líquido	7	-	1	152	1	-
64039993	Los demás calzados c/plantilla long>=24cm, mujer	-	-	-	5	147	0
13023910	Carraghenina	-	-	-	-	150	-
62082200	Camison y pijama, fib.sintét/artif., p/mujer/niña	50	6	-	-	147	-
71131100	Artículos de joyería y sus partes de plata	60	7	34	31	44	35
95065100	Raquetas de tenis, incluso sin cordaje	145	-	73	-	-	71
94017110	Sillas, con armazón de metal, con relleno	5	-	-	35	57	50
62034291	Pant. largos, de algodón, para hombres o niños	232	153	38	26	76	1
62121020	Sostenes, incl. de punto, de fib.sintét. o artif.	97	6	0	16	99	26
85369013	Conectores, bornes y simil. p/tensión<=1000v	193	20	53	23	24	39
39249000	Las d/vajillas y art. uso domésti/higiene/tocador	105	12	12	34	51	39
SUBTOTAL		20.691	3.235	5.047	2.237	6.340	5.027
Otros Productos		32.698	6.809	3.504	3.323	4.608	2.794
TOTAL PAÍS		53.390	10.044	8.551	5.560	10.948	7.821

Se incluyen los principales productos que hayan igualado o superado US\$135.000 en el año 2008.

PRINCIPALES PRODUCTOS EXPORTADOS A LA INDIA

(Miles de US\$ fob)

CÓDIGO	DESCRIPCIÓN	2007		2008			
		Año	IV trim.	I trim.	II trim.	III trim.	IV trim.
26030000	Minerales de cobre y sus concentrados	2.094.310	341.612	457.393	246.004	422.275	223.760
28012000	Yodo	25.494	5.305	5.886	6.822	5.774	8.574
26131010	Concentrados tostados de molibdeno	12.784	4.241	1.756	3.395	7.380	4.643
74020010	Cobre para el afino	-	-	-	8.175	-	-
74040019	Demás desperdicios y desechos de cobre refinado	39.451	16.382	6.934	-	-	-
47032100	Pasta quími. de made., semiblanq/blanq., conífera	4.032	2.289	1.261	979	3.817	498
72042100	Desperdicios y desechos, de acero inoxidable	509	156	1.088	2.661	890	434
8081070	Manzanas, variedad Red chief, frescas	2.892	-	-	3.290	504	-
48010010	Papel prensa en bobinas (rollos)	1.464	532	205	981	1.246	616
8081010	Manzanas, variedad Richared delicious, frescas	2.635	-	-	2.830	198	-
84304110	Máquinas de sondeo/perforación autoprop. de oruga	-	-	-	-	1.716	736
8081030	Manzanas, variedad Red starking, frescas	2.167	-	-	2.284	143	-
28342110	Nitrato de potasio, con un cont. <= 98% en peso	230	202	51	459	1.594	276
72027000	Herromolibdeno	972	972	-	-	2.127	-
28252000	Óxido e hidróxido de litio	1.474	245	-	399	633	821
8081090	Las demás variedades de manzanas, frescas	283	-	-	1.028	576	-
44119220	Los d/table., dens>0.8g/cm3, c/trabajo mecánico	2.108	730	372	470	342	181
47032910	Pasta quími. de made., semiblanq/blanq., eucaliptus	170	62	67	816	373	-
28100020	Ácidos bóricos.	173	93	139	603	383	-
74040029	Desperdicios y desechos de aleaciones de cobre	755	214	458	458	203	-
8081020	Manzanas, variedad Royal gala, frescas	35	-	40	522	80	-
72044900	D/desperdicios y desechos fundición, hierro/acero	103	26	57	221	207	154
38089299	Los demás fungicidas	58	-	68	118	400	-
8061030	Uvas, variedad Red globe, frescas	316	-	80	416	51	-
84463000	Telares, p/tejidos de anchura >30cm, sin lanzadera	-	-	-	469	51	-

PRINCIPALES PRODUCTOS EXPORTADOS A LA INDIA

(Miles de US\$ fob)

(Continuación)

CÓDIGO	DESCRIPCIÓN	2007		2008			
		Año	IV trim.	I trim.	II trim.	III trim.	IV trim.
41079200	Los demás, incl. las hojas, divididos con la flor	695	285	112	108	120	146
29021900	Los demás hidrocarburos ciclánicos, ciclénicos	283	-	90	37	182	127
31043000	Sulfato de potasio	367	143	83	346	-	-
28369100	Carbonato de litio	283	101	117	100	100	100
30049010	Los d/medic. p/uso humano, vta. al por menor	8	-	127	-	286	2
76020000	Desperdicios y desechos de aluminio	175	-	-	80	157	140
8081060	Manzanas, variedad Granny smith, frescas	31	-	-	289	67	-
15179090	Las demás prep. alim. grasas o aceites ani. o veg.	115	52	121	49	142	28
23012012	Harina de pesc., cont. proteína ≥ 66%, no alim/hum.	1.021	-	104	-	118	89
47031100	Pasta química de made. a la sosa/cruda de coníferas	-	-	268	-	-	30
30042010	Medic. c/otros antibióticos uso humano, al detalle	-	-	252	25	-	1
25289010	Ulexita natural	636	305	224	-	53	-
31059090	Demás abonos miner/químicos c/2 ó 3 de los fertil.	251	63	96	33	144	-
72029900	Las demás ferroaleaciones	-	-	-	-	264	-
84452000	Máquinas para el hilado de materia textil	24	-	-	-	256	-
39269090	Las demás manufacturas de plástico	333	36	-	79	93	82
72042900	D/desperdicios y desechos, de aceros aleados	-	-	-	-	253	-
8105000	Kiwis frescos	48	-	-	125	98	-
12099160	Semillas de coliflor, para siembra	113	46	117	30	73	-
12099190	Las demás semillas de hortalizas, para siembra	114	12	55	28	-	117
73089000	Demás const. y partes, fundición, hierro/acero	392	157	153	22	5	9
8021100	Almendras, con cáscara	-	-	-	-	158	-
22042121	Vino cabernet sauvignon, capacidad ≤ 2 l	96	22	42	40	51	25
SUBTOTAL		2.197.400	374.284	477.814	284.793	453.584	241.590
Otros Productos		7.502	878	747	600	372	715
TOTAL PAÍS		2.204.903	375.162	478.561	285.393	453.956	242.305

Se incluyen los principales productos que hayan igualado o superado US\$150.000 en el año 2008.

PRINCIPALES PRODUCTOS IMPORTADOS DESDE LA INDIA

(Miles de US\$ cif)

CÓDIGO	DESCRIPCIÓN	2007		2008			
		Año	IV trim.	I trim.	II trim.	III trim.	IV trim.
28070000	Ácido sulfúrico; oleum	11.065	11.065	29.894	15.167	41.895	4.757
73051100	Tubo sec. circ. diám > 406.4mm, sold. longitudinal/arco	-	-	-	-	33.453	29.806
87032191	Automovil turis. mot. émb. enc/chispa cilin ≤ 1000cc	19.248	6.560	5.812	7.719	7.726	5.893
87032291	Automóviles turismo, 1500 >= cilin > 1000cc	8.886	2.179	3.247	6.984	9.632	3.389
42032900	Los demás guantes, mitones y manoplas de cuero	7.777	2.156	3.051	3.830	3.288	5.498
28332910	Sulfato de cobalto	9.030	2.692	1.504	1.868	5.854	5.938
87042121	Camionetas mot. émb. diesel, 2000 >= cg. útil > 500kg	6.425	4.511	6.135	459	5.349	2.171
30049010	Los d/medic. p/uso humano, vta. al por menor	8.491	1.932	3.037	2.657	4.117	2.358
72024100	Ferrocromo con más de 4%, en peso, de carbono	551	373	3.960	1.265	2.253	3.250
87033291	Automóviles de turismo, diesel, 2000 >= cilin > 1500cc	15	15	44	2.983	3.551	2.827
39021000	Polímero de propileno, forma prima., polipropileno	2.769	304	1.319	3.556	1.730	2.788
84798990	Las d/máq. y aparatos mecánicos con función propia	1.516	1.456	2.866	4.473	148	10
55095330	Los d/hilados fibra mezcl. c/algod., tit < 333.33decx	1.753	453	1.047	1.449	1.776	1.298
85043300	Los demás transformadores, 500 >= pot > 16kva	39	-	4.553	-	48	-
85043200	Los demás transformadores, 16 >= pot > 1kva	1	-	-	-	3.891	-
72222000	Barras acero inox., obtenidas o acabadas en frío	559	257	502	1.181	1.246	918
87019011	Tractores de ruedas, agrícolas	1.440	579	555	1.285	935	991
72106100	Pdtos hierro, lamin. an > 600mm, revest. alumin/cinc	1.161	166	-	2.012	1.538	-
63025100	Las demás ropas de mesa, de algodón	2.639	532	736	431	1.111	855
42031010	Chaquetas/chaquetones y casacas de cuero natural	1.419	207	888	420	385	900
29333999	Los d/comptos. c/un ciclo piridin, sin condensar	1.684	234	281	942	814	317
85042390	Transformadores dieléctrico líquido pot > 150000kva	-	-	-	-	2.280	-
29333990	Los demás compo. heterocíclicos c/feteroátomo(s)	2.958	928	336	662	503	682

PRINCIPALES PRODUCTOS IMPORTADOS DESDE LA INDIA

(Miles de US\$ cif)

(Continuación)

CÓDIGO	DESCRIPCIÓN	2007		2008			
		Año	IV trim.	I trim.	II trim.	III trim.	IV trim.
85042310	Transformador. dieléct. líq. 37500>=pot>10000kva	-	-	1	1	2.102	-
29242990	Las demás amidas cíclicas y sus deriv.; sales	1.146	179	247	468	738	649
30041010	Medic. c/penicilina o estreptomocina, uso humano	469	349	297	124	675	822
72230000	Alambre de acero inoxidable	680	266	602	512	483	316
72107000	Pdtos hie., lamin. an>600mm, pintad/revest. plást.	3.711	959	-	580	703	591
73239300	Art. uso doméstico y partes, de acero inoxidable	1.994	602	302	456	489	536
63039100	Visillos, cortinas, y rodapiés, de algodón	1.618	397	218	370	792	345
57029900	Los d/revest. s/aterciop/confecc. otra mat.text	1.136	300	344	256	716	384
52052300	Hilad.senc. fib.peinada, 232,56>título>=192,31deca	378	89	313	339	463	458
90930000	Semillas de comino	338	169	326	482	316	431
85044000	Convertidores estáticos	1.217	454	254	368	716	153
52051200	Hilad.senc. fibra s/peinar, 714,29>título>=232,56	375	120	223	735	434	89
57050000	Las d/alfombras p/suelo, mat.textil, incl.confecc.	798	100	374	190	692	201
30042010	Medic. c/otros antibióticos uso humano, al detalle	618	125	138	283	637	365
13023200	Mucilagos y espesativos deriv. algarroba o semilla	889	192	336	335	397	321
63026014	Toallas 160cm>=dimens.>60cm, tej. c/buclé, algod.	800	579	205	21	545	569
64039193	D/calzados, cubra tob. plantilla long>=24cm, mujer	286	0	245	1.007	-	-
42031090	Las d/prendas de vestir, cuero natural o regenera.	527	151	133	348	221	541
73084000	Mat.andamiaje, fundición, hierro/acero	76	19	155	12	961	111
54077100	Los d/tej. c/filamentos sintét>=85%peso, crudo/bl.	794	303	359	269	338	198
57021000	Alfombras, kelim, soumak, karamanie, hechas a mano	1.339	539	151	680	135	192
29163900	Los d/ácidos monocarboxílicos aromát. y deriv.	869	215	136	253	701	44
40116100	Los d/neumáticos c/relieves, p/máq. agríc/forest	667	135	189	336	309	284
38249099	Los d/pdtos. químicos o prep. para la ind.química	514	166	205	123	490	295
29415000	Eritromicina y sus deriv.; sales de estos pdtos	795	207	135	173	305	495
52052200	Hilad.senc. fib. pein., 714,29>título>=232,56 deca	370	-	83	279	442	284
40101200	Correas transportadoras, reforz. solo c/mat. text.	740	134	89	129	200	647
SUBTOTAL		112.571	43.350	75.827	68.473	148.523	83.969
Otros Productos		95.218	25.905	24.063	22.045	28.239	26.956
TOTAL PAÍS		207.789	69.255	99.890	90.518	176.762	110.925

Se incluyen los principales productos que hayan igualado o superado US\$1.000.000 en el año 2008.

PRINCIPALES PRODUCTOS EXPORTADOS A INDONESIA

(Miles de US\$ fob)

CÓDIGO	DESCRIPCIÓN	2007		2008			
		Año	IV trim.	I trim.	II trim.	III trim.	IV trim.
47032100	Pasta quími. de made., semiblanq/blanq., conifera	106.302	12.560	15.889	20.425	27.880	11.395
26011210	Pellets mineral hierro, concent. aglomer. ex.pirita	80.806	22.481	12.954	11.199	21.470	25.766
47032910	Pasta quími. de made., semiblanq/blanq., eucaliptus	23.816	7.439	7.906	7.413	9.959	1.661
87084030	Cajas de cambio, veh. autom. de partidas 87.03	1.531	199	1.127	597	1.365	2.395
28342110	Nitrato de potasio, con un cont. <= 98% en peso	2.099	68	1.047	2.342	589	171
80610300	Uvas, variedad Red globe, frescas	1.167	-	414	2.945	339	-
23012011	Harina de pesc., cont. protéin< 66%, no alim/hum.	461	24	-	-	2.316	513
31059010	Nitrato sódico potásico (salitre)	1.815	363	63	1.133	584	-
76020000	Desperdicios y desechos de aluminio	371	92	293	525	178	260
74031100	Cátodos y secciones de cátodo, de cobre refinado	-	-	-	-	-	1.010
23012013	Harina de pesc., cont. protéin> 68%, no alim/hum.	892	300	174	-	360	281
47031100	Pasta química de made. a la sosa/cruda de coníferas	1.126	-	-	252	235	230
15042010	Aceite de pescado crudo	195	-	-	74	554	72
31025000	Nitrato de sodio	712	77	77	247	239	86
23012012	Harina de pesc., cont. protéin>= 66%, no alim/hum.	4.576	259	-	203	211	204
30322200	Salmones del atlánt/danubio, descab. evisc., cong.	620	308	109	-	368	-
72042900	D/desperdicios y desechos, de aceros aleados	-	-	-	-	452	-
84314320	Partes unidad perforac/sondeo de subpart 8430.41	-	-	7	76	88	249
28369100	Carbonato de litio	413	102	111	55	111	111
95030090	Los d/ juguetes, triciclo/patines, simil. c/ruedas	-	-	-	240	127	-

PRINCIPALES PRODUCTOS EXPORTADOS A INDONESIA

(Miles de US\$ fob)

(Continuación)

CÓDIGO	DESCRIPCIÓN	2007		2008			
		Año	IV trim.	I trim.	II trim.	III trim.	IV trim.
28342190	Nitrato de potasio, con un cont. > 98% en peso	435	22	77	22	221	-
85171200	Teléfonos celulares y de otras redes inalámbricas	50	-	294	-	-	-
28252000	Óxido e hidróxido de litio	385	47	-	47	48	161
73045900	Demás tubos sec.circular, demás aceros aleados	-	-	32	33	111	64
39131020	Ácido alginico, sales y ésteres, alginato de sodio	-	-	14	116	83	-
23012022	Harina de caparazón de crustáceos, no alim/humana	49	29	116	89	-	-
84431100	Máq. p/imprimir, offset, alimentados c/bobinas	-	-	-	-	-	201
23012090	Las demás harinas, polvos y "pellets" de pescado	507	307	170	-	-	-
16041912	Jurel c/salsa de tomates, entero/trozos ex. picado	390	106	-	122	41	-
44071012	Madera simpl. aserrada, de coníferas, pino insignne	180	53	66	40	19	38
8081060	Manzanas, variedad Granny smith, frescas	79	-	-	160	-	-
8105000	Kiwis frescos	164	-	37	102	-	-
15179090	Las demás prep. alim. grasas o aceites ani. o veg.	302	127	-	-	-	132
30039010	Los demás medic. no venta al por menor, uso humano	75	-	12	49	16	42
15042020	Aceite de pescado semirefinado y refinado	285	44	86	33	-	-
3042942	Filetes de salmones del atlántico y danubio, cong.	-	-	116	-	-	-
22042121	Vino cabernet sauvignon, capacidad<=2 l	53	27	38	-	16	41
72044900	D/desperdicios y desechos fundición, hierro/acero	178	178	-	-	91	-
21012010	Extractos, esencias y concentrados a base de té	88	39	19	-	46	25
8081020	Manzanas, variedad Royal gala, frescas	163	-	14	44	33	-
3032120	Truchas, descab. evisc., congel., ex. hig/huevas	-	-	-	81	-	-
22042127	Vino tinto mezclas, capacidad<=2 l	47	17	20	12	4	42
8061090	Uvas frescas, las demás variedades	41	-	26	50	-	-
28100020	Ácidos bóricos.	-	-	-	75	-	-
30049010	Los d/medic. p/uso humano, vta. al por menor	34	34	46	24	-	-
22042112	Vino chardonnay, capacidad<=2 l	48	21	30	3	10	24
22042111	Vino sauvignon blanc, capacidad<=2 l	31	14	13	-	12	40
22042122	Vino merlot, capacidad<=2 l	46	28	18	-	12	30
14049020	Musgo seco, ex. usado p/ ramos, adornos y medicinas	72	19	16	19	-	20
68159900	Demás manuf. de piedra u otros mat. minerales	-	-	-	-	-	50
SUBTOTAL		230.604	45.388	41.429	48.847	68.186	45.314
Otros Productos		6.886	324	162	152	146	144
TOTAL PAÍS		237.490	45.712	41.591	48.999	68.332	45.458

Se incluyen los principales productos que hayan igualado o superado US\$50.000 en el año 2008.

PRINCIPALES PRODUCTOS IMPORTADOS DESDE INDONESIA

(Miles de US\$ cif)

CÓDIGO	DESCRIPCIÓN	2007		2008			
		Año	IV trim.	I trim.	II trim.	III trim.	IV trim.
27011900	Las demás hullas, incl. pulverizadas, s/aglomerar	74.083	14.095	14.549	7.520	10.987	14.914
40012200	Caucho natural en otras formas, cauchos (TSNR)	17.627	3.793	3.617	4.588	4.618	4.310
84021190	D/caldera acuotubular, c/producción vapor>45t/h	-	-	-	5.852	779	-
12122090	Las demás algas, fr/sec., util. ppal. alim/hum.	3.125	1.421	923	424	1.752	3.383
87032391	Automóviles turismo, 3000>=cilin>1500cc	4.127	332	1.329	2.067	1.264	938
87032291	Automóviles turismo, 1500>=cilin>1000cc	397	397	1.529	1.402	1.062	849
84181012	Comb. refrigera/congelador, domést. 300>cap>200lts	4.973	2.027	1.222	1.400	919	1.189
73089000	Demás const. y partes, fundición, hierro/acero	-	-	-	4.279	-	-
28070000	Ácido sulfúrico; oleum	0	-	-	-	798	2.804
85071010	Acumulad. eléc. pb. funcione c/electrolito líquido	2.626	1.343	472	687	1.098	804
85272110	Aparato grab/rep. sonido caset. c/ft. energ. ext.	2.463	1.025	506	888	795	596
55095330	Los d/hilados fibra mezcl. c/algod., tít<333.33dex	2.545	724	545	834	703	551
87043121	Camionetas, cap.máx<=5ton, 2000>=cg.útil>500kg	996	255	745	958	755	12
64031910	Calzado para cabalgata/golf/bowling/skating/etc.	2.124	439	702	407	1.159	160
85042220	Transformadores dieléctrico líq. 3700>=pot>1500kva	-	-	-	-	2.105	-
87043119	D/furgón, p/chispa, cap.máx<=5ton, cg.útil>2000kg	-	-	467	488	623	450

PRINCIPALES PRODUCTOS IMPORTADOS DESDE INDONESIA

(Miles de US\$ cif)

(Continuación)

CÓDIGO	DESCRIPCIÓN	2007			2008		
		Año	IV trim.	I trim.	II trim.	III trim.	IV trim.
84212199	Los demás filtros depuradores de agua	2	2	0	1.962	1	-
85258030	Videocámaras	1.073	228	218	450	404	819
64039991	Los demás calzados c/plantilla long<24cm	481	98	54	96	697	794
20082011	Piñas conservas natural o en almíbar, en rodajas	878	170	268	314	689	294
15042010	Aceite de pescado crudo	-	-	-	1.498	-	-
85068010	L/demás pilas secas, tensión nominal 1,5 v	1.521	539	392	570	197	301
64031990	D/calz. p/deporte, suela caucho, plástico, cuero	1.635	495	318	259	519	284
84749090	D/partes máq. p/trabj. tierra, piedra o mineral	-	-	-	-	1.344	-
85372090	Los demás soportes para una tensión>72,5 kv	-	-	-	-	1.315	-
84433213	Impr. por transf. térmica c/con. máq. proces. dato	1.039	562	157	351	586	134
54023300	Hilados texturados, de poliésteres	1.108	295	327	158	482	226
72085200	Pdts hierro lamin. cal. ancho>600mm, 10=>esp>4.5mm	-	-	-	-	1.185	-
64039992	Los demás calzados c/plantilla long>=24cm, homb.	583	40	148	195	122	654
40116910	Los d/neumát., p/volquetes auto./vehíc. p/minería	383	325	958	40	78	-
84749010	Partes coladas/moldeadas, fundición hierro/acero	-	-	-	-	1.043	-
52051200	Hilad.senc. fibra s/peinar, 714,29>título>=232.56	266	122	-	127	415	468
64021920	Calzado para fútbol/béisbol/bowling, caucho/plast.	1.100	245	213	412	188	182
64039993	Los demás calzados c/plantilla long>=24cm, mujer	194	78	192	17	281	504
55093200	Hilado fibra c/acríl>=85% peso, retorcid/cableado	-	-	246	250	290	135
95030090	Los d/ juguetes, triciclo/patines, simil. c/ruedas	28	-	-	252	623	28
85258020	Cámaras fotograficas digitales	1.124	490	379	268	198	-
94015100	Asientos de bambú o ratán, ex. part. 94.02	646	232	92	136	395	198
48092090	Los d/papel autocopia, en bobinas o en hojas	604	161	104	208	118	369
64021990	Demás calz. p/deporte,suela y sup. caucho o plást.	1.067	297	162	105	174	356
70133799	Demás recipientes p/beber, ex. vitrocerámica	1.469	335	227	115	189	258
84433120	Máq.chorro tinta 2/más fns.conec. o/máq. p/proces.	1.756	532	224	106	172	285
85061010	Pilas sec.dióxido manganeso, tensión nominal 1,5v	621	210	48	157	237	299
84705000	Cajas registradoras	784	452	118	112	438	69
72085100	Pdts laminado caliente, ancho>600mm y esp>10 mm	-	-	-	-	722	-
90283010	Contadores de electricidad, monofásicos	816	161	49	154	273	230
85219090	Los d/aparatos de graba/reproduct. imagen/sonido	337	183	0	162	350	187
72254000	D/pdts.lamin.clte. acero, s/enrollar ancho>=600mm	-	-	672	-	-	-
52051100	Hilad.senc.de fibras, ex.algodón, título>=714,29	59	-	44	200	306	104
55093100	Hilado fibra c/acrílico>=85% peso, sencillo	298	237	63	437	55	59
SUBTOTAL		134.956	32.338	32.279	40.906	43.502	38.199
Otros Productos		53.012	18.154	5.893	7.684	11.777	8.404
TOTAL PAÍS		187.968	50.491	38.172	48.589	55.279	46.603

Se incluyen los principales productos que hayan igualado o superado US\$610.000 en el año 2008.

PRINCIPALES PRODUCTOS EXPORTADOS A ISRAEL

(Miles de US\$ fob)

CÓDIGO	DESCRIPCIÓN	2007			2008		
		Año	IV trim.	I trim.	II trim.	III trim.	IV trim.
47032910	Pasta quími. de made., semiblan/blanc., eucaliptus	2.758	871	5.816	4.934	8.054	5.972
3042942	Filetes de salmones del atlántico y danubio, cong.	4.403	660	1.484	1.394	1.400	1.347
3032210	Salmones del atlántico y danubio, ent., cong.	2.695	1.130	407	269	3.298	167
85269200	Receptores radiodifusión, s/fuente energía ext.	-	-	-	3.378	-	-
3032220	Salmones del atlántico/danubio, descab. evisc., cong.	2.186	121	294	962	819	314
2044290	Los demás cortes de ovino s/deshuesar, congel.	771	-	1.003	645	-	-
48109210	Los d/papeles y cartones, multicapas, cartulinas	663	168	85	228	305	384
12149010	Altramuces o lupinos	452	105	74	79	456	200
88033010	Fuselajes p/aviones y sus partes, p.88.01-02	987	316	269	158	165	161
3037819	Las demás merluzas común, congeladas, ex. híg/hue.	290	36	-	279	452	-
22042121	Vino cabernet sauvignon, capacidad<=2 l	627	221	107	193	305	103
3031920	Los d/salmones del pacíf., descab. evisc., cong.	302	-	353	268	-	-

PRINCIPALES PRODUCTOS EXPORTADOS A ISRAEL

(Miles de US\$ fob)

(Continuación)

CÓDIGO	DESCRIPCIÓN	2007		2008			
		Año	IV trim.	I trim.	II trim.	III trim.	IV trim.
22042122	Vino merlot, capacidad<=2 l	578	218	70	126	213	73
13023910	Carraghenina	270	93	44	115	58	221
12099110	Semillas de tomates, para siembra	261	-	-	315	78	-
15042010	Aceite de pescado crudo	125	17	75	38	-	220
23012011	Harina de pesc., cont. proteín< 66%, no alim/hum.	-	-	-	-	96	205
3042991	Filetes de merluza de cola, congelados	140	-	185	-	108	-
71181000	Monedas sin curso legal, excepto las de oro	-	-	191	-	-	-
12099930	Semillas de sandía, para siembra	189	-	-	189	-	-
11041200	Granos de avena aplastados o en copos	238	58	-	138	-	-
58063100	Las demás cintas, de algodón	1	1	107	-	-	18
3041942	Los d/Filetes de salmon atlant. y danub., fr/refr.	-	-	121	-	-	-
16041190	Los d/salmones, enteros o en trozos, ex. picados	-	-	-	-	-	120
22042125	Vino syrah, capacidad<=2 l	47	23	29	7	55	20
38089341	Reguladores de crecimiento plantas, vta.al p/menor	-	-	-	101	-	-
22042112	Vino chardonnay, capacidad<=2 l	78	17	12	20	47	20
8133000	Manzanas secas	173	42	7	43	43	4
22090000	Vinagre y sucedá, obt.del ácido acético	91	12	18	-	51	28
20098030	Jugo melocotón s/ ferm., s/ alcoh., incl. c/edul.	48	48	-	53	43	-
19049000	Los demás cereales grano preco. o prep. otra forma	-	-	-	-	62	29
73101090	D/recipientes fund. hierro/acero, cap>=50l	73	56	-	16	-	74
7123210	Orejas de judas, enteras, secas	202	81	75	-	-	-
12092910	Semilla de lupino, para siembra	-	-	-	51	-	-
44111300	Table. fibra de madera, dens.media 9>=esp>5mm	17	-	45	-	-	-
22042111	Vino sauvignon blanc, capacidad<=2 l	10	6	5	-	16	7
22042127	Vino tinto mezclas, capacidad<=2 l	7	3	5	5	12	5
85291090	Las demás antenas y reflectores de cualquier tipo	2	-	13	-	-	12
84314390	Demás partes máq. perforac/sondeo sub.8430.41, .49	8	-	-	25	-	-
22042124	Vino carmenere, capacidad<=2 l	15	7	-	7	13	4
70109050	Frascos de vidrio	-	-	-	23	-	-
SUBTOTAL		18.708	4.313	10.894	14.059	16.152	9.706
Otros Productos		2.137	470	143	117	67	32
TOTAL PAÍS		20.844	4.784	11.037	14.176	16.219	9.738

Se incluyen los principales productos que hayan igualado o superado US\$20.000 en el año 2008.

PRINCIPALES PRODUCTOS IMPORTADOS DESDE ISRAEL

(Miles de US\$ cif)

CÓDIGO	DESCRIPCIÓN	2007		2008			
		Año	IV trim.	I trim.	II trim.	III trim.	IV trim.
84249000	Partes apa. mecán. p/proyectar mat. líq. e/polvo	7.525	2.356	1.379	1.920	3.698	1.035
84219900	Partes aparatos p/filtrar o depurar líq. o gases	186	11	27	16	4.737	59
84194000	Aparatos de destilación o de rectificación	-	-	-	-	3.865	-
85176210	Aparatos de conmutación y encaminamiento	798	180	2.708	142	235	147
34011100	Jabón de tocador (incluso los medicinales)	1.501	540	782	680	374	903
84212199	Los demás filtros depuradores de agua	2.644	553	245	748	666	489
85176290	Los d/aparatos p/recepción/conversión/transmisión	4.892	571	577	513	646	353
84818099	D/art. grifería/órganos simil., p/otros usos	1.638	309	460	362	775	428
84431100	Máq. p/imprimir, offset, alimentados c/bobinas	646	646	247	677	323	678
65061000	Cascos de seguridad	72	72	0	1.804	1	0
39206100	De policarbonatos	2.538	609	535	345	599	200
85311090	D/avisad. eléct. protección c/robo/incendio/simil.	723	442	418	479	394	375
85176100	Estaciones base	1.532	85	453	331	690	144
85176900	Los d/aparatos p/transmisor/receptor voz, imagen	786	298	578	310	213	480
38089199	Los demás insecticidas	1.136	530	250	105	475	749
63071000	Paños de fregar, franelas y art. simi. de limpiez.	1.444	438	245	490	432	244
39201020	De polímeros de etileno, de densidad>= 0,94mm	504	267	535	265	69	461

PRINCIPALES PRODUCTOS IMPORTADOS DESDE ISRAEL

(Miles de US\$ cif)

(Continuación)

CÓDIGO	DESCRIPCIÓN	2007			2008		
		Año	IV trim.	I trim.	II trim.	III trim.	IV trim.
63079000	D/art. confección, incl. patrones prendas vestir	177	98	1	-	-	1.307
38089341	Reguladores de crecimiento plantas, vta.al p/menor	750	99	429	-	521	271
39173210	Los d/tubos, de polímeros de etileno	294	201	196	261	480	249
38089329	Los demás herbicidas s/acondic.p/vta.al por menor	1.031	-	39	456	253	415
40116100	Los d/neumáticos c/relieves, p/máq. agríc/forest	566	107	241	425	192	299
85437090	Los demás máq. y apar/eléctricos c/función propia	636	212	196	342	410	177
87168090	Los demás vehículos no automóviles	414	71	114	456	235	269
90230000	Instrumentos y modelos p/demost. y no otros usos	399	81	144	366	47	415
90328900	Los demás instrumentos y aparatos automáticos	59	26	7	239	603	45
84811000	Válvulas reductoras de presión	418	197	81	221	298	267
28353100	Trifosfato de sodio (tripolifosfato de sodio)	1.533	516	50	483	150	164
84709000	D/máq. franquear/expandir boleto c/func.cálculo	952	-	-	150	643	-
39269090	Las demás manufacturas de plástico	1.050	401	214	194	245	125
85256090	Los demás aparatos emisores c/receptor incorporado	1.510	161	186	179	301	105
85177000	Partes p/aparatos de transmisión o recepción voz	2.904	1.460	289	175	124	180
31052000	Abonos mine. o quim. c/3 fertilizantes n, p y k	232	105	195	215	97	222
84705000	Cajas registradoras	132	1	378	75	135	138
39232110	Bolsas de polímeros de etileno	73	15	253	81	17	357
32151999	Las demás tintas de imprimir, excepto negras	674	135	120	158	64	341
84431310	Máq/ap. impr. offset, 22x36cm<hojas<= 52x74cm	-	-	-	284	142	254
84813090	Las demás válvulas de retención	148	40	37	108	492	26
39074000	Policarbonatos	230	4	169	262	205	7
85437010	Amplificadores de microondas	477	433	548	26	-	-
90189080	Los demás inst/aparatos med/cirug/odontologicos	530	433	201	143	143	72
84819000	Partes art. grifería/órganos simil. p/tuberías, cubas	463	137	199	119	116	96
38089991	Los d/insecticidas, con bromometano	484	203	444	17	-	57
28352600	Los demás fosfatos de calcio	149	85	30	165	176	133
28342110	Nitrato de potasio, con un cont. <= 98% en peso	-	-	-	259	143	86
12099110	Semillas de tomates, para siembra	620	272	72	69	94	236
84715000	Unidad de procesos dig., ex.part. 8471.41 a .49	-	-	-	415	54	1
39232910	Bolsas, de los demás plásticos	43	2	116	6	0	340
39174030	Accesorios, de polímeros de cloruro de vinilo	431	83	97	52	183	125
SUBTOTAL		45.944	13.485	14.481	15.585	24.754	13.526
Otros Productos		26.559	7.327	5.110	6.628	8.107	6.575
TOTAL PAÍS		72.503	20.811	19.591	22.213	32.861	20.101

Se incluyen los principales productos que hayan igualado o superado US\$450.000 en el año 2008.

PRINCIPALES PRODUCTOS EXPORTADOS A JAPÓN

(Miles de US\$ fob)

CÓDIGO	DESCRIPCIÓN	2007			2008		
		Año	IV trim.	I trim.	II trim.	III trim.	IV trim.
26030000	Minerales de cobre y sus concentrados	4.019.824	1.040.989	1.108.371	818.942	734.309	623.910
26131010	Concentrados tostados de molibdeno	789.381	227.828	221.948	196.376	195.596	167.365
74031100	Cátodos y secciones de cátodo, de cobre refinado	489.369	60.856	121.566	147.375	73.336	56.180
3031920	Los d/salmones del pacíf., descab. evisc., cong.	238.087	67.939	139.516	34.434	4.986	83.762
44012211	Madera e/plaquita o partícula, eucalipto globulus	167.362	41.768	56.700	53.574	55.462	61.395
3042950	Filetes de truchas, congelados	157.643	40.143	31.081	41.272	40.643	62.431
3032120	Truchas, descab. evisc., congel., ex. híg/huevas	134.371	26.798	37.798	52.147	24.255	49.392
72027000	Herromolibdeno	72.293	21.436	22.364	33.007	38.127	29.282
2032930	Las demás carnes de porcino deshuesadas y congel.	166.374	36.958	39.411	46.417	18.386	11.091
26011210	Pellets mineral hierro, concent. aglomer. ex.pirita	65.403	16.998	17.036	17.013	54.500	23.461
44012212	Madera en plaquita/partículas, de eucalipto nitens	46.234	13.199	12.809	22.133	19.585	27.890
28369100	Carbonato de litio	65.699	16.247	13.522	17.576	14.553	22.549
3079961	Lenguas de erizo de mar, congeladas	40.142	8.181	2.116	11.964	31.735	11.359
44071012	Madera simpl. aserrada, de coníferas, pino insignie	39.052	10.680	7.556	15.643	20.650	12.012

PRINCIPALES PRODUCTOS EXPORTADOS A JAPÓN

(Miles de US\$ fob)

(Continuación)

CÓDIGO	DESCRIPCIÓN	2007		2008			
		Año	IV trim.	I trim.	II trim.	III trim.	IV trim.
47032100	Pasta quími. de made., semiblanq/blanq., conífera	45.298	11.558	10.545	12.504	14.803	7.984
23012013	Harina de pesc. cont. protein> 68%, no alim/hum.	37.813	4.419	5.537	9.012	13.534	7.145
74040019	Demás desperdicios y desechos de cobre refinado	8.556	8.249	8.431	1.248	397	23.073
74020010	Cobre para el afino	14.726	-	-	16.692	-	15.852
3042942	Filetes de salmones del atlántico y danubio, cong.	27.391	5.824	5.464	6.526	8.680	10.523
26011110	Minerales finos de hierro y concent. s/aglomerar	23.232	5.803	2.877	6.030	8.828	7.352
47032910	Pasta quími. de made., semiblanq/blanq., eucaliptus	14.860	4.556	5.156	6.566	5.536	2.101
22042121	Vino cabernet sauvignon, capacidad<=2 l	16.460	4.024	4.686	5.774	4.109	4.659
8055010	Limones, frescos o secos	22.072	1.323	-	4.395	13.788	221
28257010	Trióxido de molibdeno	10.863	2.746	3.921	7.430	2.766	3.544
15042010	Aceite de pescado crudo	5.129	1.076	1.322	975	2.277	11.382
3054913	Filetes de trucha, ahumados	15.639	4.206	3.929	4.311	3.347	4.316
3054919	Los demás truchas, ahumadas	19.519	5.872	4.915	4.718	2.832	2.974
13023100	Agar-agar	16.650	2.925	3.960	4.046	3.144	3.989
44071013	Madera cepillada de coníferas, de pino insigne	25.277	8.151	6.901	2.989	2.293	2.487
23012012	Harina de pesc., cont. protein>= 66%, no alim/hum.	29.427	1.496	1.245	2.406	7.633	3.313
20096910	Los demás jugos de uva sin fermentar	10.239	3.057	883	1.092	5.687	5.878
28342110	Nitrato de potasio, con un cont. <= 98% en peso	-	-	1.263	1.486	-	10.403
3042991	Filetes de merluza de cola, congelados	5.295	1.368	219	1.665	10.332	80
28417010	Molibdatos de amonio	8.897	1.882	2.536	3.564	1.634	3.094
16059010	Erizos de mar preparados o conservados	10.739	2.672	-	2.160	5.280	2.812
3032220	Salmones del atlántico/danubio, descab. evisc., cong.	1.125	241	234	253	2.887	6.378
3049944	Las d/carnes de salmones d/atlán. y danubio, cong.	9.322	2.171	1.778	2.493	2.237	2.600
3049992	Las demás carnes de merluza de tres aletas, cong.	5.903	5.191	746	-	3.316	5.017
3032150	Belly (harami, harasu) de truchas, congelados	8.521	2.182	1.344	1.742	2.815	2.983
74031900	Los demás cobs refinados	9.740	1.844	3.070	2.531	2.302	697
31025000	Nitrato de sodio	1.852	14	1.622	2.241	-	4.691
26161000	Minerales de plata y sus concentrados	33.375	-	2.539	-	4.621	1.171
44071015	Mad. aserrada, blanks, de coníferas, pino insigne	6.382	2.159	2.954	1.707	1.335	2.197
12099190	Las demás semillas de hortalizas, para siembra	4.189	294	1.494	4.706	1.515	455
22042112	Vino chardonnay, capacidad<=2 l	6.402	1.510	1.657	2.434	1.581	2.068
26169010	Minerales de oro y sus concentrados	-	-	4.900	2.735	-	-
2062100	Lengua de bovino congelada	5.574	1.708	1.782	1.951	1.635	1.605
3049951	Trozos de truchas, congelados	8.623	1.724	1.402	1.451	2.061	1.882
16024200	Paletas y trozos de paletas de porcinos	2.280	2.280	2.258	2.547	1.080	865
3079160	Lenguas de erizo de mar, vivas, frescas o refr.	7.238	781	519	2.205	2.892	899
SUBTOTAL		6.969.845	1.733.326	1.933.883	1.642.453	1.473.298	1.408.776
Otros Productos		276.383	53.430	58.925	76.352	62.307	71.926
TOTAL PAÍS		7.246.228	1.786.756	1.992.808	1.718.805	1.535.605	1.480.702

Se incluyen los principales productos que hayan igualado o superado US\$6.500.000 en el año 2008.

PRINCIPALES PRODUCTOS IMPORTADOS DESDE JAPÓN

(Miles de US\$ cif)

CÓDIGO	DESCRIPCIÓN	2007		2008			
		Año	IV trim.	I trim.	II trim.	III trim.	IV trim.
27101940	Aceites combust. destilados (gas oil, diésel oil)	201.989	201.989	77.212	243.964	215.461	151.921
87032391	Automóviles turismo, 3000>=cilin>1500cc	221.235	57.632	69.544	101.330	79.417	58.638
87032291	Automóviles turismo, 1500>=cilin>1000cc	181.268	55.251	53.001	70.874	70.903	45.968
27101930	Combustible para motores a reacción	21.666	21.666	6.757	-	90.242	63.165
87042121	Camionetas mot.émb. diesel, 2000>=cg.útil>500kg	137.763	46.048	29.562	35.255	22.272	22.630
87042271	Chasis cab. p/camiones carret., diesel, cap>2000kg	46.464	12.930	16.154	18.292	17.919	15.317
84295210	Excavadoras	35.192	10.957	14.279	18.989	20.440	12.817
28070000	Ácido sulfúrico; oleum	20.157	2.240	21.515	9.831	15.371	15.929
87032491	Automóvil turismo, mot.pistón cilin>3000cc, chispa	43.510	14.236	13.904	14.841	13.028	12.287
84021190	D/caldera acuotubular, c/producción vapor>45t/h	1.304	-	4.495	32.973	12.538	1.934

PRINCIPALES PRODUCTOS IMPORTADOS DESDE JAPÓN

(Miles de US\$ cif)

(Continuación)

CÓDIGO	DESCRIPCIÓN	2007			2008		
		Año	IV trim.	I trim.	II trim.	III trim.	IV trim.
40116910	Los d/neumát., p/volquetes auto./vehíc. p/minería	37.071	8.571	6.617	11.570	13.342	12.572
84295190	Las demás cargadoras/palas carg. de carga frontal	15.648	4.792	7.508	11.254	6.296	4.299
87041090	Demás volquetes autom. p/uso fuera de carreteras	18.197	10.138	7.537	7.897	9.948	2.212
84068100	Demás turbinas vapor de potencia>40 mw	22.218	-	-	6.393	16.132	4.619
84291110	Topadoras frontales ("bulldozers"), de oruga	13.354	5.574	7.004	7.023	7.381	3.935
87033291	Automóviles de turismo, diesel, 2000>=cilin>1500cc	17.430	5.413	8.212	10.394	2.380	1.507
85023990	Los demás grupos electrógenos	-	-	-	-	-	22.272
40112000	Neumáticos nuevos de caucho p/autobuses o camiones	14.327	4.633	4.606	4.453	3.882	3.341
84439910	Cartuchos toner/tinta c/cabezal imprimir p.84433211	7.521	3.440	5.272	5.849	1.568	2.667
25231000	Cementos sin pulverizar (clínker)	8.165	2.661	3.505	8.014	2	2.695
72254000	D/pptos.lamin.clte. acero, s/enrollar ancho>=600mm	10.511	3.363	3.689	3.168	3.864	3.323
84119900	Demás part. de turbinas gas, ex.turbopro/reactores	30.550	1.770	773	1.262	2.787	7.707
87032419	D/veh. 4x4, enc. chispa, mot. pistón>3000cc	6.507	4.210	3.195	3.066	2.238	3.214
87043121	Camionetas, cap.máx<=5ton, 2000>=cg.útil>500kg	37.736	11.186	6.864	1.516	713	2.044
84272016	Montacarga frontal c/motor diésel cap/lev. >2000kg	6.920	2.907	1.849	2.132	2.487	3.096
85258020	Cámaras fotograficas digitales	6.754	2.006	1.023	2.212	3.272	2.922
84272014	Montacarga frontal c/motor gasol. cap/lev.>2000kg	10.836	3.678	1.234	1.911	2.941	2.456
85258030	Videocámaras	8.752	2.410	1.597	2.534	2.742	1.597
84195000	Intercambiadores de calor	70	31	1	49	8.168	49
84295110	Cargadoras frontales	7.192	2.764	1.053	2.541	3.193	1.297
85372010	Demás soportes para una 72.5kv>tensión>1000v	3	-	-	3.369	4.515	-
87033310	Veh. jeep 4x4, mot. émbolo, diesel, cilin>2500cc	4.245	816	2.347	2.823	1.196	1.416
85176900	Los d/aparatos p/transmisor/receptor voz, imagen	49	8	25	683	172	6.896
40111000	Neumáticos nuevos de caucho p/automóvil d/turismo	5.924	1.570	1.724	2.115	2.041	1.200
87042111	Furgones, mot.émb. 2000>=cap.carga>500kg	402	255	799	2.676	2.956	646
84439990	Las demás partes y accesorios	5.393	1.597	1.433	1.640	2.676	1.160
73218200	D/aparatos no eléctricos, de combustibles líquidos	463	7	677	5.430	726	71
85016490	Generadores corriente alterna, pot>122500 Kva	5.098	-	0	1.091	5.380	173
84272013	Montacarga frontal c/motor gasol. cap/lev.<=2000kg	6.306	1.545	1.337	1.760	2.326	993
87042170	Chasis veh.transp. cap<=5ton, 2000>=cg.útil>500kg	3.473	1.356	822	1.909	2.862	742
87043119	D/furgón, p/chispa, cap.máx<=5ton, cg.útil>2000kg	1.837	1.290	1.047	887	3.478	685
84292010	Motoniveladoras	4.522	1.443	2.447	1.108	1.738	594
87021091	D/veh. motor émb., p/compres. cap>15, cilin>2500cc	-	-	-	860	1.714	3.133
84431390	Las demás máq. y material para imprimir offset	2.843	1.739	577	863	3.608	381
84072100	Motores para propulsión barcos, tipo fueraborda	5.446	1.823	1.157	1.516	1.061	1.503
87089990	Las d/partes y acces. veh. autom, p. 87.01 a 87.05	3.530	1.080	1.044	1.104	1.349	1.419
38089119	Los demás insecticidas	810	94	115	-	2.708	1.974
87039090	Demás vehíc. automóviles p/transporte de personas	1.181	523	375	706	1.007	2.629
30049010	Los d/medic. p/uso humano, vta. al por menor	3.282	1.045	813	1.158	1.236	1.447
84314990	D/partes máq/aparatos part.84.26, 84.29 y 84.30	3.128	957	1.017	1.275	1.040	1.218
SUBTOTAL		1.248.245	519.644	395.719	672.559	694.716	516.710
Otros Productos		338.007	89.766	88.664	96.241	95.065	92.950
TOTAL PAÍS		1.586.251	609.410	484.382	768.800	789.780	609.661

Se incluyen los principales productos que hayan igualado o superado US\$4.500.000 en el año 2008.

PRINCIPALES PRODUCTOS EXPORTADOS A MALASIA

(Miles de US\$ fob)

CÓDIGO	DESCRIPCIÓN	2007			2008		
		Año	IV trim.	I trim.	II trim.	III trim.	IV trim.
26011210	Pellets mineral hierro, concent. aglomer. ex.pirita	45.126	-	11.183	22.513	20.683	20.795
74031100	Cátodos y secciones de cátodo, de cobre refinado	-	-	4.202	6.723	2.854	19.200
47031100	Pasta química de made. a la sosa/cruda de coníferas	7.193	1.835	1.251	1.353	1.456	1.667
28342190	Nitrato de potasio, con un cont. > 98% en peso	866	125	335	528	1.275	1.353
8061030	Uvas, variedad Red globe, frescas	1.947	-	334	2.888	100	-
16059093	Culengues	1.852	897	243	459	373	1.219
28100020	Ácidos bóricos.	890	331	141	618	547	897

PRINCIPALES PRODUCTOS EXPORTADOS A MALASIA

(Miles de US\$ fob)

(Continuación)

CÓDIGO	DESCRIPCIÓN	2007		2008			
		Año	IV trim.	I trim.	II trim.	III trim.	IV trim.
87084030	Cajas de cambio, veh. autom. de partidas 87.03	392	8	235	81	538	1.316
16059092	Navajas de mar o huepo	1.554	594	182	563	425	661
48109210	Los d/papeles y cartones, multicapas, cartulinas	491	13	224	509	422	315
3032210	Salmones del atlántico y danubio, ent., cong.	384	75	-	104	588	274
3036212	Bacalao de profundida, descab. y evic., congelado	339	-	515	313	-	-
8061050	Uvas, variedad Crimson seedlees, frescas	143	-	10	705	-	-
44071012	Madera simpl. aserrada, de coníferas, pino insigne	74	10	296	266	-	147
8094010	Ciruelas frescas	601	-	250	425	-	-
22042121	Vino cabernet sauvignon, capacidad<=2 l	563	140	187	150	162	171
31025000	Nitrato de sodio	51	51	126	127	105	292
3042942	Filetes de salmones del atlántico y danubio, cong.	803	19	354	124	94	-
13023910	Carraghenina	413	19	88	194	-	237
29181200	Ácido tartárico.	383	155	79	176	107	107
38089299	Los demás fungicidas	323	114	104	297	-	31
84749090	D/partes máq. p/trabj. tierra, piedra o mineral	-	-	-	387	-	-
28342110	Nitrato de potasio, con un cont. <= 98% en peso	116	56	-	-	385	-
31059010	Nitrato sódico potásico (salitre)	102	81	104	-	154	117
22042122	Vino merlot, capacidad<=2 l	362	94	124	78	87	67
22042111	Vino sauvignon blanc, capacidad<=2 l	249	79	124	70	59	80
72044900	D/desperdicios y desechos fundición, hierro/acero	-	-	-	-	283	-
89079000	Los demás artefactos flotantes, excepto balsas	-	-	-	-	-	247
8082011	Peras, variedad Packham's triumph, frescas	92	-	-	78	160	-
22042127	Vino tinto mezclas, capacidad<=2 l	121	41	49	50	71	58
8109050	Plumcots frescos	47	-	211	-	-	-
22042112	Vino chardonnay, capacidad<=2 l	204	45	52	48	68	39
85177000	Partes p/aparatos de transmisión o recepción voz	-	-	-	200	-	-
17029090	Los d/azúcares y jarabe de azúc., cont. fruct. 50%	-	-	-	-	82	106
3032120	Truchas, descab. evisc., congel., ex. híg/huevas	1.628	26	47	40	-	102
3079991	Jibias en láminas, congelada	148	46	48	80	16	39
8061090	Uvas frescas, las demás variedades	9	-	-	180	-	-
8092000	Cerezas frescas	88	51	124	-	-	50
16041912	Jurel c/salsa de tomates, entero/trozos ex. picado	655	274	25	128	-	-
11082000	Inulina	-	-	-	-	-	152
84223010	Máquinas p/llevar/errar/tapar/etiquetar botellas	-	-	-	-	-	110
3049963	Surimi de jurel, congelado	71	2	-	108	-	-
8081060	Manzanas, variedad Granny smith, frescas	13	-	-	92	8	-
15042010	Aceite de pescado crudo	92	52	30	-	37	31
72043000	Desperdicios y desechos de hierro/aceros estañados	-	-	-	-	96	-
48010010	Papel prensa en bobinas (rollos)	191	51	39	53	-	-
3042950	Filetes de truchas, congelados	240	-	20	71	-	-
8105000	Kiwis frescos	28	-	-	90	-	-
3032220	Salmones del atlánt/danubio, descab. evisc., cong.	215	2	-	28	61	-
73084000	Mat.andamiaje, fundición, hierro/acero	76	46	-	-	-	81
SUBTOTAL		69.136	5.334	21.336	40.899	31.295	49.958
Otros Productos		4.068	984	229	273	476	261
TOTAL PAÍS		73.204	6.319	21.566	41.172	31.770	50.219

Se incluyen los principales productos que hayan igualado o superado US\$80.000 en el año 2008.

PRINCIPALES PRODUCTOS IMPORTADOS DESDE MALASIA

(Miles de US\$ cif)

CÓDIGO	DESCRIPCIÓN	2007		2008			
		Año	IV trim.	I trim.	II trim.	III trim.	IV trim.
84713000	Comput. digital portatil peso<=10kg	30.811	9.921	10.467	19.492	14.186	4.311
85176290	Los d/aparatos p/recepción/conversión/transmisión	6.105	2.433	2.101	3.306	2.928	1.258

PRINCIPALES PRODUCTOS IMPORTADOS DESDE MALASIA

(Miles de US\$ cif)

(Continuación)

CÓDIGO	DESCRIPCIÓN	2007		2008			
		Año	IV trim.	I trim.	II trim.	III trim.	IV trim.
15162000	Grasas y aceites, vegetales y sus fracciones	3.481	638	359	1.238	2.463	2.189
85176220	Modems para máq. procesadoras de datos part. 84.71	25	17	2	2.668	3.193	16
40151910	Los d/guantes p/examinación médica/veterinaria	4.893	1.578	1.862	609	1.017	1.577
85171200	Teléfonos celulares y de otras redes inalámbricas	21.548	3.362	1.512	2.351	979	67
94036010	Mesas para comedor, de madera	4.236	1.283	1.271	1.016	1.317	1.140
94036090	Los demás muebles de madera	5.710	1.807	990	900	1.570	1.161
40151990	Los d/guantes, mitones/manoplas de caucho vulcan.	3.248	1.283	1.069	939	1.209	1.093
85219090	Los d/aparatos de graba/reproduct. imagen/sonido	438	321	112	755	1.432	1.996
85176210	Aparatos de conmutación y encaminamiento	958	678	1.251	953	1.585	395
85271900	Receptores radiodifusión c/fuente energía exterior	3.130	1.441	131	773	150	2.970
84717019	Las demás unidades de memoria	2.687	687	23	2.242	1.412	91
85177000	Partes p/aparatos de transmisión o recepción voz	3.097	930	1.330	772	1.093	507
84705000	Cajas registradoras	2.123	142	655	693	1.257	670
85256090	Los demás aparatos emisores c/receptor incorporado	4.357	738	443	1.256	780	626
85423100	Procesadores y controladores	4.448	869	534	977	399	967
85279110	D/recept. radiodifusor c/sist. lectura cassette	2.738	1.201	529	358	1.116	804
94016110	Sillas, con armazón de madera, con relleno	3.454	598	336	285	875	694
85279120	D/recept. de radiodif. c/sist. lect. anal/digital	2.312	809	163	584	353	221
85258030	Videocámaras	1.351	780	340	368	211	399
85182200	Varios altavoces montados en una misma caja	1.332	406	154	401	458	245
84158100	D/acond. aire, equipo enfriamiento/valvula de inv.	-	-	40	668	71	475
85279130	Los d/combinados c/grabador reprod. de sonido	43	-	13	215	550	438
40151930	Los demás para uso doméstico	1.313	256	442	352	215	185
85258020	Cámaras fotográficas digitales	2.967	1.562	417	116	293	339
38249099	Los d/pdts. químicos o prep. para la ind.química	417	311	149	365	402	222
85272130	D/aparato grab/rep. sonido fn. s/energía externa	1.299	430	234	417	445	-
96082020	Marcadores c/punta de fieltro u otra punta porosa	673	215	349	197	147	324
40151100	Guantes, mitones y manoplas, para cirugía	532	146	58	60	319	509
44187900	Los d/tableros ensamblados p/revestir suelo	727	251	204	242	236	240
28111990	Los demás ácidos inorgánicos	754	371	167	239	306	207
29054500	Glicerol	405	116	169	391	159	174
85279990	Recept. tv, c/apar. receptor radiodif. grab/rep.	1.091	276	45	170	390	274
84733000	Partes y accesorios de máquinas de la part. 84.71	1.943	126	83	105	469	171
15179090	Las demás prep. alim. grasas o aceites ani. o veg.	457	-	-	-	80	664
95030090	Los d/juguetes, triciclo/patines, simil. c/ruedas	1.378	416	471	151	46	9
85171100	Teléfono auricular inalámbrico combinado c/micróf.	32	3	-	137	310	218
84439910	Cartuchos toner/tinta c/cabezal imprimir p.84433211	8	2	651	2	-	1
62052010	Camisas de algodón, para hombres	330	159	-	187	251	213
18050000	Cacao en polvo sin azucarar ni edulcorar	330	36	71	167	160	231
29157000	Ácidos palmítico y esteárico, sus sales y ésteres	162	127	50	83	186	304
40082110	Placas/hojas de caucho no celular, s/otra materias	429	120	216	400	0	-
85182100	Un altavoz montado en su caja	511	86	55	225	172	133
32121000	Hojas p/marcado a fuego, para vta. por menor	369	227	163	258	141	11
84714990	D/comput. digitales, present. en forma sistemas	142	1	21	1	47	487
84433190	Demás máq. 2/más fns. p/conec. máq. p/proces.datos	450	191	167	100	176	111
84718090	D/unid. de máq. auto. p/trat.y procesamiento datos	608	140	12	81	126	323
85171890	Los demás teléfonos	412	80	133	101	169	134
85272110	Aparato grab/rep. sonido caset. c/fte. energ. ext.	1.263	297	157	154	177	44
SUBTOTAL		131.528	37.870	30.170	48.521	46.026	29.835
Otros Productos		38.184	11.047	6.396	6.589	10.366	9.488
TOTAL PAÍS		169.712	48.917	36.566	55.110	56.393	39.324

Se incluyen los principales productos que hayan igualado o superado US\$530.000 en el año 2008.

PRINCIPALES PRODUCTOS EXPORTADOS A PAKISTÁN

(Miles de US\$ fob)

CÓDIGO	DESCRIPCIÓN	2007		2008			
		Año	IV trim.	I trim.	II trim.	III trim.	IV trim.
4022118	Leche en polvo, sin azú/edu., mat/g.=>26% peso	-	-	-	-	-	4.257
47031100	Pasta química de made. a la sosa/cruda de coníferas	301	301	791	-	-	-
10051010	Maíz híbrido para siembra	731	731	-	-	-	401
28100020	Ácidos bóricos.	144	45	22	68	150	-
20097920	Jugo de manza. s/ferm. y sin alcoh. v. brix>=70	-	-	-	-	126	-
48109210	Los d/papeles y cartones, multicapas, cartulinas	93	19	53	41	11	13
20096910	Los demás jugos de uva sin fermentar	-	-	-	-	39	-
83024290	D/guarniciones, herrajes y art. simil. p/muebles	40	-	-	-	-	35
47079010	Los d/desperdicios y desech. s/clasificar, e/papel	49	8	2	-	-	3
47073000	Papel/cartón obten. a partir de pasta mecán.	-	-	-	-	-	4
84122100	Motores hidráulicos con movimientos rectilíneos	5	-	-	-	3	-
10059000	Los demás maíces, excepto para siembra	222	222	-	-	-	-
28299010	Yodato de potasio	166	-	-	-	-	-
84334000	Prensas p/paja o forraje, incl. prensas recogedora	133	-	-	-	-	-
84314320	Partes unidad perforac/sondeo de subpart 8430.41	97	32	-	-	-	-
41021000	Cueros y pieles en bruto de ovino, con lana	25	-	-	-	-	-
28049000	Selenio	21	-	-	-	-	-
82041200	Llaves de ajuste manuales, de boca variable	14	-	-	-	-	-
22030000	Cerveza de malta	10	-	-	-	-	-
SUBTOTAL		2.053	1.358	868	109	329	4.713
Otros Productos		32	16	-	-	-	-
TOTAL PAÍS		2.085	1.374	868	109	329	4.713

Se incluyen los principales productos.

PRINCIPALES PRODUCTOS IMPORTADOS DESDE PAKISTÁN

(Miles de US\$ cif)

CÓDIGO	DESCRIPCIÓN	2007		2008			
		Año	IV trim.	I trim.	II trim.	III trim.	IV trim.
63022210	Sábanas y fundas estampadas, de fibras sintéticas	9.817	2.379	2.945	3.283	2.638	3.567
55134100	Tejidos fib.poliést.cont<=170g/m2, tafetán, estam.	8.642	2.300	1.758	1.985	2.674	2.495
63023210	Sábanas y fundas de fib.sintét/artif., ex.estampa.	2.952	776	1.035	637	1.487	1.013
63022110	Sábanas y fundas estampadas, de algodón	3.985	993	745	1.154	515	717
55132100	Tej. fib. dis.poliést, p<=170g/m2, tafetán, teñido	2.908	706	602	844	947	699
55131100	Tej. fib. discon.poliés<=170g/m2, lig.tafetán, cr.	2.835	557	630	932	476	895
63026011	Juegos de toallas dif.dimensión, tej. c/bucle, algod.	2.390	738	503	469	831	1.076
55095330	Los d/hilados fibra mezcl.c/algod., tít<333.33dex	7.552	2.257	1.463	736	268	185
95066210	Balones inflables para fútbol	1.264	380	676	373	383	834
63026014	Toallas 160cm>=dimens.>60cm, tej. c/buclé, algod.	1.852	550	843	305	355	654
63049300	Demás tapicería, ex.94.04, de fib.sintét.,ex.punto	398	70	524	525	334	648
55144100	Tej. fibra poliés>170g/m2, lig. tafetán, estampa.	1.225	216	341	402	362	477
63039200	Visillos, cortinas, y rodapiés, de fibra sintética	77	28	232	151	461	637
54078400	Los d/tejidos c/filamentos sintét<85%, estampados	1.776	373	62	87	537	582
42032900	Los demás guantes, mitones y manoplas de cuero	87	18	209	141	103	361
57021000	Alfombras, kelim, soumak, karamanie, hechas a mano	786	116	275	268	195	44
52094210	Tejidos mezclilla hilad/dif.col. 400>peso>200g/m2	327	190	197	178	145	182
52083200	Tejidos algodón teñido, peso>100g/m2, lig. tafetán	404	77	72	98	218	204
90184900	Los demás instrumentos y aparatos de odontología	426	134	172	210	64	74
52115100	Tej. algodón, estampado, lig.tafetán, peso>200g/m2	484	179	57	98	209	100
63049200	Los demás artículos de tapicería, ex.punto	655	316	187	107	159	-
63023110	Sábanas y fundas de algodón, excepto estampadas	411	177	87	145	169	38
52103900	Los demás tejidos algodón, teñidos, peso<=200g/m2	423	85	-	0	110	286
42032100	Guantes/mitones y manoplas de cuero para deportes	245	100	7	102	74	156
90189080	Los demás inst/aparatos med/cirug/odontologicos	162	16	178	34	26	98
52114200	Tej. algod/mezclilla hilado/dif.col., peso>200g/m2	113	38	-	220	65	51
55134900	Los d/tejidos fib.sintét<=170g/m2, estampados	231	139	-	176	-	144

PRINCIPALES PRODUCTOS IMPORTADOS DESDE PAKISTÁN

(Miles de US\$ cif)

(Continuación)

CÓDIGO	DESCRIPCIÓN	2007			2008		
		Año	IV trim.	I trim.	II trim.	III trim.	IV trim.
36050000	Fósforos, excepto art.de pirotecnia de part. 36.04	247	104	39	188	49	-
54078200	Los d/tejido c/filamento sintético<85%, teñido	487	15	26	54	63	132
55142100	Tejidos fib.poliést>170g/m2, tafetán, teñido	273	70	100	0	106	60
63071000	Paños de fregar, franelas y art. simi. de limpiez.	176	27	73	44	49	75
41131000	Cueros prep. después del curtido/secado de caprino	358	144	114	80	-	46
63022910	Sábanas y fundas estamp. de demás mat.text.	89	89	235	-	0	-
63025300	Demás ropas mesa, de fib.sintética o artificial	9	9	-	110	-	121
54078100	Los d/tej. c/filam. sintét.<85%, crudo/blanqueado	129	62	-	91	13	119
55131300	Los d/tej. fib/dis. poliést. peso<=170g/m2, cr/bl.	-	-	24	47	98	46
52103100	Tej. algodón, teñidos, tafetán, peso<=200g/m2	43	-	-	60	86	67
94049010	Edredones	289	141	66	-	80	63
61051011	Camisa de punto p/homb., cont. algod>75% peso	34	16	-	-	209	0
54075300	Los d/tej. c/filam. poliés/textu., hilad/dif.color	436	92	139	49	-	14
94049090	D/art. cama, simil. rellenos c/cualquier materia	17	-	26	18	-	157
52082200	Tej. algodón bl., ligam. tafetan, peso>100g/m2	63	-	9	51	32	96
95066290	Los demás balones inflables	85	29	113	21	7	34
52105900	Los d/tejidos algodón estampado, peso<=200g/m2	126	17	-	53	13	86
42031010	Chaquetas/chaquetones y casacas de cuero natural	11	0	10	53	4	81
63023290	Demás ropas cama, de fib.sintét/artif, ex.estampa.	18	18	9	-	24	115
52051100	Hilad.senc.de fibras, ex.algodón, título>=714,29	-	-	-	-	-	140
55151120	Los d/tej. fib. poliés., mezc.c/rayón visc, teñido	43	-	-	129	-	-
	SUBTOTAL	55.358	14.740	14.786	14.710	14.639	17.669
	Otros Productos	7.667	2.323	1.115	1.208	1.184	1.043
	TOTAL PAÍS	63.025	17.063	15.901	15.918	15.822	18.712

Se incluyen los principales productos que hayan igualado o superado US\$120.000 en el año 2008.

PRINCIPALES PRODUCTOS EXPORTADOS A SINGAPUR

(Miles de US\$ fob)

CÓDIGO	DESCRIPCIÓN	2007			2008		
		Año	IV trim.	I trim.	II trim.	III trim.	IV trim.
74031100	Cátodos y secciones de cátodo, de cobre refinado	74.822	22.098	25.494	19.812	18.481	11.980
16041912	Jurel c/salsa de tomates, entero/trozos ex. picado	10.909	2.483	346	1.545	3.517	3.395
3042942	Filetes de salmones del atlántico y danubio, cong.	2.343	962	780	1.074	668	1.510
16059093	Culengues	2.799	1.724	533	643	877	1.969
4021000	Leche en polvo o d/sól., mat/g.<= 1,5% en peso	-	-	-	2.922	-	-
2032930	Las demás carnes de porcino deshuesadas y congel.	-	-	-	-	725	1.647
16059092	Navajas de mar o huepo	2.205	652	405	807	419	438
3032220	Salmones del atlántico/danubio, descab. evisc., cong.	1.022	365	189	500	611	298
22042121	Vino cabernet sauvignon, capacidad<=2 l	1.119	306	343	309	336	393
16059091	Navajuelas	726	393	139	228	351	408
72027000	Herromolibdeno	966	966	-	-	-	1.016
3036212	Bacalao de profundidad, descab. y evic., congelado	447	250	-	-	-	934
26131010	Concentrados tostados de molibdeno	-	-	-	-	-	854
3032210	Salmones del atlántico y danubio, ent., cong.	457	42	-	226	412	212
3032120	Truchas, descab. evisc., congel., ex. híg/huevas	576	190	217	151	251	214
2032200	Jamones, paletas y sus trozos, s/deshuesar	-	-	-	44	559	226
22042122	Vino merlot, capacidad<=2 l	658	166	211	184	145	285
5119190	Los d/prodts. pescado/crust/molusc., no alim/huma.	1.028	242	49	234	250	250
16059059	Los demás caracoles	285	244	51	117	58	553
2032920	Tocino entreverado de panza (panceta), congelado	-	-	-	-	-	770
8061030	Uvas, variedad Red globe, frescas	196	-	134	468	-	-
3054160	Filetes de salmones d/atlántico y danub., ahumados	557	185	61	117	265	131
22042111	Vino sauvignon blanc, capacidad<=2 l	434	134	113	141	153	161
15050000	Grasa de lana y sust.grasas deriv., incl. lanolina	276	80	80	122	214	132
16059040	Locos preparados o conservados	86	86	9	-	193	328
8105000	Kiwis frescos	350	-	33	182	298	-

PRINCIPALES PRODUCTOS EXPORTADOS A SINGAPUR

(Miles de US\$ fob)

(Continuación)

CÓDIGO	DESCRIPCIÓN	2007			2008		
		Año	IV trim.	I trim.	II trim.	III trim.	IV trim.
28252000	Óxido e hidróxido de litio	564	141	-	135	134	201
22042112	Vino chardonnay, capacidad<=2 l	376	100	139	90	99	121
22042127	Vino tinto mezclas, capacidad<=2 l	402	72	51	86	135	139
73089000	Demás const. y partes, fundición, hierro/acero	-	-	-	-	-	355
4022118	Leche en polvo, sin azú/edu., mat/g.>=26% peso	-	-	-	351	-	-
16059099	Los demás molusc. e invertebra. acuá, prep/conser.	0	-	-	-	-	310
8092000	Cerezas frescas	150	68	231	-	14	52
16059051	Caracol gigante	188	170	194	-	-	65
16041911	Jurel al natural, ente. o en trozos, ex. picado	-	-	-	-	251	-
3072911	Ostión del norte, congelado	138	-	69	-	79	88
3055990	Los demás pescados secos, incl. salados, s/ahumar	-	-	236	-	-	-
16059052	Caracol trofón	743	466	16	136	43	34
16059080	Lapas	145	116	2	26	135	44
84139100	Partes de bombas para líquidos	40	39	28	74	99	-
13023100	Agar-agar	509	202	-	-	99	90
85171200	Teléfonos celulares y de otras redes inalámbricas	1.272	198	181	-	-	-
8094010	Ciruelas frescas	281	-	107	69	-	-
85255010	Aparatos emisores para radiodifusión	92	38	40	22	40	59
8055010	Limones, frescos o secos	-	-	-	-	140	-
8061050	Uvas, variedad Crimson seedlees, frescas	69	-	-	140	-	-
22042124	Vino carmenere, capacidad<=2 l	141	41	28	41	27	42
22042125	Vino syrah, capacidad<=2 l	98	24	24	31	26	45
SUBTOTAL		107.470	33.241	30.535	31.024	30.103	29.752
Otros Productos		3.486	561	401	821	472	1.014
TOTAL PAÍS		110.956	33.802	30.936	31.846	30.575	30.766

Se incluyen los principales productos que hayan igualado o superado US\$120.000 en el año 2008.

PRINCIPALES PRODUCTOS IMPORTADOS DESDE SINGAPUR

(Miles de US\$ cif)

CÓDIGO	DESCRIPCIÓN	2007			2008		
		Año	IV trim.	I trim.	II trim.	III trim.	IV trim.
27101930	Combustible para motores a reacción	-	-	41.237	31.850	-	-
84713000	Comput. digital portátil peso<=10kg	2.018	1.017	1.645	3.040	3.623	2.274
84439910	Cartuchos toner/tinta c/cabezal imprimir p.84433211	6	3	0	1.947	2.821	7
48184020	Pañales para bebés, de pasta de papel, papel	4.658	3.664	4.632	17	-	-
85256090	Los demás aparatos emisores c/receptor incorporado	1.106	360	539	450	454	1.777
32082010	Pinturas a base de polímeros acríl. o vinílicos	882	213	587	722	422	1.041
85176100	Estaciones base	896	-	543	974	45	-
85061010	Pilas sec.dióxido manganeso, tensión nominal 1,5v	1.140	287	462	209	410	305
29321900	Demás comptos. feteroc. c/ciclo furano, s/conden.	-	-	225	66	132	858
84212199	Los demás filtros depuradores de agua	0	0	-	827	1	420
84714990	D/comput. digitales, present. en forma sistemas	-	-	708	216	166	115
30049010	Los d/medic. p/uso humano, vta. al por menor	389	9	60	236	176	716
39012000	Polietileno de densidad >= a 0,94	-	-	-	-	-	1.068
85176290	Los d/aparatos p/recepción/conversión/transmisión	644	35	-	2	7	969
73181500	Demás art. roscados, fundición hierro/acero	845	233	154	368	267	176
40116910	Los d/neumát., p/volquetes auto./vehíc. p/minería	148	148	296	592	-	-
15162000	Grasas y aceites, vegetales y sus fracciones	354	2	-	401	-	433
84715000	Unidad de procesos dig., ex.part. 8471.41 a .49	2.682	1.687	59	277	106	373
84749090	D/partes máq. p/trabj. tierra, piedra o mineral	731	268	184	297	301	-
39204900	Las demás, de polímeros de cloruro de vinilo	236	15	292	129	149	198
90189080	Los demás inst/aparatos med/cirug/odontologicos	266	71	291	307	5	21
84717019	Las demás unidades de memoria	939	386	190	162	158	112
90214000	Audifonos, c/exclusión de las partes y accesorios	348	105	199	166	127	121

PRINCIPALES PRODUCTOS IMPORTADOS DESDE SINGAPUR

(Miles de US\$ cif)

(Continuación)

CÓDIGO	DESCRIPCIÓN	2007			2008		
		Año	IV trim.	I trim.	II trim.	III trim.	IV trim.
38159000	Los d/iniciadores y aceleradores de reacción	417	193	116	157	157	165
84733000	Partes y accesorios de máquinas de la part. 84.71	394	136	292	83	112	58
39019000	Los demás polímeros de etileno en formas primarias	143	-	150	156	-	230
32081010	Pinturas a base de poliésteres, disp. med/acuoso	861	208	196	34	93	116
16041410	Atunes enteros o en trozos, excepto picados	281	-	436	-	-	-
85071010	Acumulad. eléc. pb. funcione c/electrolito líquido	-	-	59	313	-	39
90319000	Partes y acces. inst/aparat. med/cont. no exp.cap.	-	-	-	-	383	2
84719020	Lectores ópticos	241	52	69	95	93	125
85164010	Planchas eléctricas de vapor, de uso doméstico	527	122	64	111	107	99
84186910	Instalaciones frigoríficas	-	-	376	-	-	-
85219090	Los d/aparatos de graba/reproduct. imagen/sonido	502	207	183	102	6	64
90273000	Espectrómetros, espectrofotóm. c/radiación óptica	212	13	25	70	136	119
84223090	Demás máq.y apar. llenar, botell. o gasear	-	-	-	-	-	337
84717012	Grabad.y reprod.de discos de video digitales	255	106	121	70	106	39
85279110	D/recept. radiodifusor c/sist. lectura cassette	27	27	310	8	-	-
84709000	D/máq. franquear/expendir boleto c/func.cálculo	7	-	45	-	259	10
85269100	Aparatos de radionavegación	31	13	1	10	284	13
84238100	Demás aparatos e instrumentos p/pesar, c/cap<=30kg	720	21	49	83	88	82
38249099	Los d/pdtos. químicos o prep. para la ind.química	87	80	116	20	-	165
84119900	Demás part. de turbinas gas, ex.turbopro/reactores	603	-	299	-	-	-
90329000	Partes y acces. inst/aparatos regul/control autom.	2	1	0	181	76	33
85176900	Los d/aparatos p/transmisor/receptor voz, imagen	0	-	-	-	237	47
84749010	Partes coladas/moldeadas, fundición hierro/acero	12	5	-	-	281	-
57031000	Alfombras p/suelo, c/mechón insert. lana/pelo f.	-	-	138	133	-	-
84879010	Aros obturación(retenes) s/conex. n/caract. eléct.	23	23	-	83	59	116
85234012	Discos de video digitales (dvd)	38	37	-	67	135	41
73079900	D/accesorios de tubería, fundición, hierro/acero	17	3	92	139	11	1
SUBTOTAL		23.689	9.748	55.440	45.169	11.992	12.880
Otros Productos		90.119	4.331	2.240	3.094	3.479	2.507
TOTAL PAÍS		113.808	14.079	57.680	48.263	15.471	15.387

Se incluyen los principales productos que hayan igualado o superado US\$240.000 en el año 2008.

PRINCIPALES PRODUCTOS EXPORTADOS A TAILANDIA

(Miles de US\$ fob)

CÓDIGO	DESCRIPCIÓN	2007			2008		
		Año	IV trim.	I trim.	II trim.	III trim.	IV trim.
74031100	Cátodos y secciones de cátodo, de cobre refinado	43.991	11.136	10.081	3.763	17.178	7.469
3032120	Truchas, descab. evisc., congel., ex. hig/huevas	24.621	7.561	3.895	8.753	11.064	10.477
47031100	Pasta química de made. a la sosa/cruda de coníferas	22.081	5.389	5.191	8.768	5.280	3.118
26139010	Concentrados sin tostar de molibdeno	-	-	-	6.640	-	-
44071012	Madera simpl. aserrada, de coníferas, pino insigne	4.513	1.044	1.895	882	1.342	867
3032210	Salmones del atlántico y danubio, ent., cong.	3.255	2.425	855	-	2.463	1.239
3032220	Salmones del atlánt/danubio, descab. evisc., cong.	6.022	982	1.061	1.511	988	834
15042010	Aceite de pescado crudo	4.202	662	724	815	2.010	535
3031920	Los d/salmones del pacíf., descab. evisc., cong.	1.952	383	1.958	529	179	1.046
13023100	Agar-agar	3.311	934	966	335	1.164	1.124
28369100	Carbonato de litio	832	484	553	1.109	-	1.105
28342190	Nitrato de potasio, con un cont. > 98% en peso	843	400	129	458	1.668	-
72044900	D/desperdicios y desechos fundición, hierro/acero	187	187	319	878	972	-
8061030	Uvas, variedad Red globe, frescas	598	-	236	1.501	23	-
31025000	Nitrato de sodio	853	236	179	573	383	609
28342110	Nitrato de potasio, con un cont. <= 98% en peso	352	52	107	383	855	-
41041900	Las demás en estado húmedo (incluido el "wet-blue")	5.294	1.380	1.015	122	141	-
3042942	Filetes de salmones del atlántico y danubio, cong.	486	321	164	300	650	93
22042121	Vino cabernet sauvignon, capacidad<=2 l	1.012	319	217	265	157	459
41015000	Cueros y pieles enteros, peso unitario>16kg	2.751	865	-	-	522	566

PRINCIPALES PRODUCTOS EXPORTADOS A TAILANDIA

(Miles de US\$ fob)

(Continuación)

CÓDIGO	DESCRIPCIÓN	2007		2008			
		Año	IV trim.	I trim.	II trim.	III trim.	IV trim.
3042950	Filetes de truchas, congelados	458	-	5	93	663	252
76020000	Desperdicios y desechos de aluminio	158	37	212	270	444	82
41041100	En estado húmedo/plena flor sin dividir	172	-	-	-	120	827
3074990	Jibias y globitos; potas, cong., secas, salada	262	24	106	95	147	264
8092000	Cerezas frescas	209	112	363	-	-	224
16059092	Navajas de mar o huepo	263	-	177	177	179	-
22042112	Vino chardonnay, capacidad<=2l	523	115	118	144	53	192
3032240	Belly de salmones del atlántico y danubio, cong.	2.729	647	287	-	101	107
22042111	Vino sauvignon blanc, capacidad<=2l	409	107	75	118	91	177
44101200	Tableros de madera, "oriented strand board"	196	65	-	133	212	111
31059010	Nitrato sódico potásico (salitre)	438	199	40	52	363	-
3049944	Las d/carnes de salmones d/atlán. y danubio, cong.	150	-	-	101	202	107
85446010	Demás conductores eléct. tensión>1000v, cobre	-	-	-	-	-	401
84743900	Demás máq. y aparatos para mezclar, amasar o sobar	-	-	-	-	-	400
72042900	D/desperdicios y desechos, de aceros aleados	57	57	56	157	175	-
3054190	Los demás carnes de salmones, ahumadas	-	-	-	116	142	79
72027000	Herromolibdeno	-	-	-	281	-	-
22042122	Vino merlot, capacidad<=2l	356	77	77	47	44	85
22042127	Vino tinto mezclas, capacidad<=2l	203	118	56	47	34	108
20084010	Peras conservadas al natural o en almíbar	-	-	218	-	-	-
44071013	Madera cepillada de coníferas, de pino insigne	104	47	106	-	28	40
16059093	Culengues	92	-	-	170	-	-
3061421	Centolla congelada	47	12	-	-	-	168
3032150	Belly (harami, harasu) de truchas, congelados	1.121	251	101	4	19	37
23012090	Las demás harinas, polvos y "pellets" de pescado	386	125	-	75	-	82
20098060	Jugo de ciruela sin ferm.y s alchoh, conedul.	492	43	38	40	37	38
31059090	Demás abonos miner/químicos c/2 ó 3 de los fertil.	-	-	8	44	69	22
3079991	Jibias en láminas, congelada	175	14	-	-	-	141
72041000	Desperdicios y desechos de fundición	102	102	-	83	51	-
17029090	Los d/azúcares y jarabe de azúc., cont. fruct. 50%	-	-	-	42	-	82
	SUBTOTAL	136.256	36.913	31.587	39.874	50.213	33.564
	Otros Productos	138.294	886	455	775	569	777
	TOTAL PAÍS	274.550	37.799	32.041	40.649	50.783	34.340

Se incluyen los principales productos que hayan igualado o superado US\$ 120.000 en el año 2008.

PRINCIPALES PRODUCTOS IMPORTADOS DESDE TAILANDIA

(Miles de US\$ cif)

CÓDIGO	DESCRIPCIÓN	2007		2008			
		Año	IV trim.	I trim.	II trim.	III trim.	IV trim.
87042121	Camionetas mot.émb. diesel, 2000>=cg.útil>500kg	128.999	30.187	43.847	56.874	40.126	65.800
87043121	Camionetas, cap.máx<=5ton, 2000>=cg.útil>500kg	52.938	13.363	13.616	1.651	211	328
25232900	Los d/cemento portland, ex. coloreado artificial.	4.650	3.410	2.160	2.772	4.280	2.195
84501111	Máq. lavar ropa aut. tambor ace.inox, 7.5=>cap>5kg	6.666	233	1.039	3.034	3.276	5
16042010	Las demás preparaciones y conservas de atún	3.257	1.968	101	1.748	2.623	1.811
87032391	Automóviles turismo, 3000>=cilin>1500cc	-	-	6.274	-	-	-
84501112	Máq. lavar ropa aut. tambor ace.inox 7.5=>cap>10kg	2.679	426	1.243	2.244	2.210	562
10063010	Arroz semibl/blanq., grano partido <=5% en peso	73	14	65	4.857	1.008	-
87033390	D/veh. diesel, motor pistón, cilin>2500cc	-	-	-	-	3.140	2.515
40012200	Caucho natural en otras formas, cauchos (TSNR)	2.783	718	1.394	1.060	2.147	682
16041410	Atunes enteros o en trozos, excepto picados	4.102	1.996	1.911	1.776	642	394
20082011	Piñas conservas natural o en almíbar, en rodajas	3.082	562	1.264	1.111	961	1.132
39232110	Bolsas de polímeros de etileno	2.839	1.626	938	45	59	2.484
90015000	Lentes de otras materias para gafas, sin montar	2.454	773	865	976	507	848
84281091	Ascensores con cabina y contrapeso	1.329	172	435	792	1.036	772
59021000	Napas tramadas p/neumáticos, de nailon, poliam.	-	-	645	514	1.195	625

PRINCIPALES PRODUCTOS IMPORTADOS DESDE TAILANDIA

(Miles de US\$ cif)

(Continuación)

CÓDIGO	DESCRIPCIÓN	2007			2008		
		Año	IV trim.	I trim.	II trim.	III trim.	IV trim.
85255090	Los demás aparatos emisores	209	16	578	2.065	-	-
85272110	Aparato grab/rep. sonido caset. c/fte. energ. ext.	3.398	361	600	462	1.503	75
10063020	Arroz semibl/blanq., gra. part. >5 y <=15% en peso	-	-	-	1.057	1.380	-
84281010	Ascensores sin cabina ni contrapeso	1.647	142	785	361	289	752
84501119	D/máq. lavar ropa automá., c/tambor acero inox.	15	-	252	925	675	140
39012000	Polietileno de densidad >= a 0,94	243	93	180	27	111	1.591
71131100	Artículos de joyería y sus partes de plata	1.369	572	370	642	368	348
85176290	Los d/aparatos p/recepción/conversión/transmisión	1.742	433	261	257	242	953
84501121	Máq. lavar ropa aut. tambor plástico 7.5=<cap>5kg	1.243	-	348	734	510	112
20082012	Piñas conservadas natural o en almíbar, en cubos	998	3	605	583	229	134
20082019	Las demás piñas conservadas natural o en almíbar	513	107	719	128	66	583
84182130	Refrigeradores domest compresión, 300=>cap>200lts	683	-	-	694	703	-
87082990	Las d/part.y acces. carrocería veh. part.87.01-.05	1.105	345	412	420	311	238
84717019	Las demás unidades de memoria	2.336	681	308	25	395	603
95030090	Los d/ juguetes, triciclo/patines, simil. c/ruedas	261	24	12	180	483	652
85177000	Partes p/aparatos de transmisión o recepción voz	2.102	535	434	130	447	306
73061900	Demás tubos hierro o acero, sold. p/oleoducto	-	-	-	1.214	-	-
40141000	Preservativos de caucho vulcanizado sin endurecer	796	207	286	248	368	262
39262000	Prendas complem. de vestir, incl. guantes, mitones	1.107	465	141	482	374	102
61099021	T-shirts/camiset. punto, fib.sintét, p/homb. y muj.	745	199	154	227	150	468
20094900	Los demás jugos de piña sin fermentar y s/alcohol	218	0	106	631	159	78
84433212	Impresora chorro tinta conec. máq. p/proces. datos	1.022	435	83	306	188	379
40112000	Neumáticos nuevos de caucho p/autobuses o camiones	203	55	42	19	573	219
44119210	Los d/table., dens>0.8g/cm3, s/trabajo mecánico	263	227	171	230	430	-
16041319	Las demás sardinas enteras o e/trozos ex. picadas	482	62	80	178	410	164
64031990	D/calz. p/deporte, suela caucho, plástico, cuero	1.027	273	363	28	146	290
39181000	De polímeros de cloruro de vinilo	358	69	166	52	386	223
84079010	Motores estacionarios	850	382	199	138	213	237
62121020	Sostenes, incl. de punto, de fib.sintét. o artif.	759	94	284	172	157	130
90014000	Lentes de vidrio para gafas, sin montar	670	257	151	44	423	121
40151910	Los d/guantes p/examinación médica/veterinaria	616	140	90	243	177	162
38249020	Las d/pdtos. para la corrección de escritos	627	278	150	223	76	217
87032491	Automóvil turismo, mot.pistón cilin>3000cc, chispa	-	-	663	-	-	-
39073010	Resinas epoxi, en estado sólido	185	0	226	46	138	242
SUBTOTAL		243.639	61.902	85.015	92.625	75.502	89.936
Otros Productos		130.301	11.827	9.324	10.745	14.842	13.386
TOTAL PAÍS		373.940	73.729	94.339	103.371	90.344	103.322

Se incluyen los principales productos que hayan igualado o superado US\$651.000 en el año 2008.

PRINCIPALES PRODUCTOS EXPORTADOS A TAIWÁN

(Miles de US\$ fob)

CÓDIGO	DESCRIPCIÓN	2007			2008		
		Año	IV trim.	I trim.	II trim.	III trim.	IV trim.
74031100	Cátodos y secciones de cátodo, de cobre refinado	1.464.852	393.667	395.427	519.264	448.515	188.235
47032910	Pasta quími. de made., semiblanq/blanq., eucaliptus	48.589	13.657	11.810	14.358	17.308	8.894
74020010	Cobre para el afino	-	-	-	23.488	20.379	-
8081040	Manzanas, variedad Fuji, frescas	35.360	250	108	20.221	19.307	218
47032100	Pasta quími. de made., semiblanq/blanq., conifera	33.296	7.647	6.234	8.486	13.479	4.590
8092000	Cerezas frescas	14.624	5.219	19.864	127	63	10.102
47031100	Pasta química de made. a la sosa/cruda de coníferas	36.926	5.772	7.702	5.824	7.829	5.858
44071012	Madera simpl. aserrada, de coníferas, pino insigne	13.018	1.934	1.249	3.785	4.582	1.266
3061421	Centolla congelada	8.643	6.109	1.623	-	2.088	6.762
8061030	Uvas, variedad Red globe, frescas	8.335	-	2.583	6.711	85	-
23012012	Harina de pesc., cont. protein>= 66%, no alim/hum.	13.262	2.232	964	1.407	4.036	2.745
72027000	Herromolibdeno	9.165	2.694	1.888	2.838	966	2.719
16059040	Locos preparados o conservados	4.222	1.728	1.666	304	2.639	1.407

PRINCIPALES PRODUCTOS EXPORTADOS A TAIWÁN

(Miles de US\$ fob)

(Continuación)

CÓDIGO	DESCRIPCIÓN	2007		2008			
		Año	IV trim.	I trim.	II trim.	III trim.	IV trim.
23012013	Harina de pesc, cont. proteína > 68%, no alim/hum.	12.795	2.617	1.426	1.394	809	1.187
8093010	Nectarines frescos	3.877	1	3.842	374	31	13
3032210	Salmones del atlántico y danubio, ent., cong.	1.798	624	272	407	2.305	1.093
8081090	Las demás variedades de manzanas, frescas	3.873	-	-	313	3.729	-
14049020	Musgo seco, ex. usado p/ ramos, adornos y medicinas	3.268	1.006	1.145	824	605	768
15042010	Aceite de pescado crudo	3.226	742	546	693	1.213	720
23012011	Harina de pesc., cont. proteína < 66%, no alim/hum.	6.246	1.651	166	40	1.290	1.472
72044900	D/desperdicios y desechos fundición, hierro/acero	721	343	213	1.008	1.558	91
22042121	Vino cabernet sauvignon, capacidad <= 2 l	3.576	1.325	896	1.010	534	382
8094010	Ciruelas frescas	2.726	8	1.424	1.010	-	-
8061090	Uvas frescas, las demás variedades	752	-	640	1.217	-	-
20029011	Purés y jugo tomate, cont. valor brix < 30% prep.	870	-	29	771	122	512
8061050	Uvas, variedad Crimson seedless, frescas	652	-	62	1.224	53	-
3079931	Locos, congelados	3.537	515	182	116	920	110
20096920	Los demás mostos de uva sin fermentar	2.083	694	224	600	347	147
6011011	Bulbos de liliium, en reposo vegetativo	1.662	998	-	-	455	835
3031920	Los d/salmones del pacíf., descab. evisc., cong.	787	335	882	397	-	-
6041000	Musgos y líquenes	823	317	416	387	252	173
22042127	Vino tinto mezclas, capacidad <= 2 l	1.196	340	312	326	244	328
20096910	Los demás jugos de uva sin fermentar	194	194	218	213	169	463
76020000	Desperdicios y desechos de aluminio	1.682	520	325	494	45	183
8105000	Kiwis frescos	802	-	195	508	180	-
12122080	Durvillaea antárt., fr/sec., util. ppal. alim/hum.	1.089	150	427	262	100	89
8104020	Arándanos azules o blueberry, frescos	187	85	276	97	-	482
8062010	Uvas secas, incluidas las pasas, morenas	161	58	79	265	299	190
3079130	Locos, vivos, frescos o refrigerados	148	-	231	172	332	81
16059051	Caracol gigante	764	211	71	237	354	92
15042020	Aceite de pescado semirefinado y refinado	364	-	88	298	215	144
3032120	Truchas, descab. evisc., congel., ex. híg/huevas	62	62	104	548	53	-
22042122	Vino merlot, capacidad <= 2 l	796	264	195	179	160	91
16059094	Jibias	-	-	-	25	425	169
44111400	Tablero fibra de madera, dens. media, esp > 9mm	-	-	135	188	204	87
3032220	Salmones del atlánt/danubio, descab. evisc., cong.	380	-	-	-	353	229
3071022	Ostras del pacífico, congeladas	342	157	118	150	75	133
8061010	Uvas, variedad Thompson seedless, frescas	128	-	79	339	34	-
23012090	Las demás harinas, polvos y "pellets" de pescado	256	199	47	187	153	-
21012010	Extractos, esencias y concentrados a base de té	373	39	79	69	164	72
SUBTOTAL		1.752.489	454.364	466.461	623.153	559.056	243.134
Otros Productos		13.893	3.359	2.046	3.729	2.422	2.549
TOTAL PAÍS		1.766.382	457.723	468.508	626.882	561.478	245.683

Se incluyen los principales productos que hayan igualado o superado US\$380.000 en el año 2008.

PRINCIPALES PRODUCTOS IMPORTADOS DESDE TAIWÁN

(Miles de US\$ cif)

CÓDIGO	DESCRIPCIÓN	2007		2008			
		Año	IV trim.	I trim.	II trim.	III trim.	IV trim.
39199020	Los demás, de polímeros de propileno	3.050	894	1.174	1.708	1.524	1.509
73181500	Demás art. roscados, fundición hierro/acero	3.200	754	1.077	1.241	1.772	1.602
85285111	Monitores en colores de cristal líquido	1.672	89	1.719	2.812	174	400
85234012	Discos de video digitales (dvd)	8.997	2.067	1.665	1.714	940	767
73064000	D/tubos y perfil huecos sold. sec.circ. ace. inox.	7.912	2.336	1.910	874	442	1.647
85287100	Receptores de tv no diseñados p/incorporar display	3.111	2.203	-	1.831	258	2.547
85291010	Antenas para aparatos de televisión	3.307	629	1.383	1.070	1.872	246
95043000	D/juegos activados c/monedas/billetes/fichas/otro	4.466	1.661	511	822	1.565	1.664
39269090	Las demás manufacturas de plástico	3.400	806	1.066	1.104	1.350	965

PRINCIPALES PRODUCTOS IMPORTADOS DESDE TAIWÁN

(Miles de US\$ cif)

(Continuación)

CÓDIGO	DESCRIPCIÓN	2007		2008			
		Año	IV trim.	I trim.	II trim.	III trim.	IV trim.
56081110	Redes para la pesca, de materia textil sintética	6.132	1.538	1.078	549	1.448	1.196
85122030	D/aparatos alumbrad/señaliz. visual p/veh. p.87.03	2.840	809	860	576	1.184	992
84021190	D/caldera acuotubular, c/producción vapor>45t/h	-	-	-	3.404	-	-
85299000	Demás partes destinadas a apar. part.85.25 a 85.28	2.119	1.266	2.465	108	457	143
90049010	Gafas protectoras para el trabajo	2.058	567	703	873	936	480
85234011	Discos compactos (cd)	3.434	566	1.170	525	628	337
84571000	Centros de mecanizado para trabajar metales	851	356	428	1.148	324	597
72193300	Pdtos.lamin. ace.inox, ancho>=600mm, 3>esp>=1mm	727	99	155	236	1.438	624
85171200	Teléfonos celulares y de otras redes inalámbricas	671	59	120	118	26	2.129
85177000	Partes p/aparatos de transmisión o recepción voz	2.936	1.116	855	562	521	381
48184010	Toallas higiénicas, de pasta de papel, papel	1.411	545	38	503	1.142	531
85269100	Aparatos de radionavegación	1.408	460	484	503	566	624
95069110	Artículos y material para cultura física	2.469	471	683	437	712	316
84733000	Partes y accesorios de máquinas de la part. 84.71	2.936	434	352	459	650	478
85044000	Convertidores estáticos	1.754	397	431	491	486	463
84818099	D/art. grifería/órganos simil., p/otros usos	1.494	432	393	454	378	585
82042000	Cubos intercambiables, incluso con mango	1.693	520	379	443	496	454
87120020	Bicicletas sin motor, 26"=>aro>12"	1.261	530	216	451	583	483
39199040	Los demás, de poliéster	1.167	222	202	543	469	500
84521000	Máquinas de coser domésticas	1.189	234	78	404	445	717
85369013	Conectores, bornes y simil. p/tensión<=1000v	1.740	396	391	453	522	278
82041100	Llaves de ajuste manuales, de boca fija	891	290	347	323	555	403
40169910	Los demás art. p/usos técnicos, de caucho vulcaniz.	773	250	384	385	437	408
59032091	Las d/ telas c/poliuretano d/fibras artif. o sint.	1.382	224	262	721	308	312
87087020	Partes y acces. veh. autom., part.87.01 a 87.05	1.964	625	666	466	175	256
84772000	Máquinas extrusoras, p/trabajar caucho o plástico	852	227	247	248	868	96
87149990	Demás partes y accesor. vehícu. partidas 87.11-.13	1.030	261	227	313	440	447
73181400	Tornillos taladradores fundición hierro/acero	1.201	584	141	182	273	797
85291090	Las demás antenas y reflectores de cualquier tipo	735	206	183	354	607	250
85238090	Los demás discos, cintas, disp/almacenamiento	1.419	363	278	385	637	42
73269000	Las demás manufacturas de hierro o de acero	991	397	176	407	470	288
40111000	Neumáticos nuevos de caucho p/automóvil d/turismo	616	277	348	459	233	250
85176290	Los d/aparatos p/recepción/conversión/transmisión	941	217	329	251	322	315
39204900	Las demás, de polímeros de cloruro de vinilo	916	222	137	293	426	355
41132000	Cueros prep. después del curtido/secado de porcino	515	200	345	268	594	-
87089990	Las d/partes y acces. veh. autom, p. 87.01 a 87.05	1.124	428	191	333	457	161
39191040	En rollos de ancho<= 20cm, de poliéster	506	185	61	495	368	159
85258030	Videocámaras	827	278	374	225	226	257
39053000	Poli(alcoh. vinílico), c/grupos acet. s/hidroliza	639	185	438	227	252	137
84773000	Máq. p/moldear p/soplado, p/trabajar caucho/plást.	-	-	224	-	181	644
39073020	Resinas epoxi, en estado líquido o pastoso	78	0	548	428	54	-
SUBTOTAL		96.807	27.875	27.892	33.180	31.187	29.233
Otros Productos		144.191	39.010	35.332	35.320	36.594	39.076
TOTAL PAÍS		240.998	66.885	63.224	68.501	67.781	68.308

Se incluyen los principales productos que hayan igualado o superado US\$ 1.030.000 en el año 2008.

África |

INTERCAMBIO COMERCIAL CON ÁFRICA

Cuarto Trimestre de 2008

PRINCIPALES PRODUCTOS EXPORTADOS A ANGOLA

(Miles de US\$ fob)

CÓDIGO	DESCRIPCIÓN	2007		2008			
		Año	IV trim.	I trim.	II trim.	III trim.	IV trim.
22042121	Vino cabernet sauvignon, capacidad<=2 l	1.221	337	230	278	313	1.461
19021990	Las demás pastas alimenticias sin cocer y rellenar	102	102	324	258	451	129
16041912	Jurel c/salsa de tomates, entero/trozos ex. picado	612	255	241	-	138	176
2032930	Las demás carnes de porcino deshuesadas y congel.	-	-	-	-	-	472
2032200	Jamones, paletas y sus trozos, s/deshuesar	168	29	-	31	22	396
16010000	Embutidos de carne, despij., prep. aliment. d/estos	-	-	-	-	-	283
2072790	Los demás trozos y despojos de pavo, congelados	201	70	71	17	49	76
22042127	Vino tinto mezclas, capacidad<=2 l	70	-	4	46	8	122
22042122	Vino merlot, capacidad<=2 l	65	9	7	33	18	48
2064990	Los demás despij. comestibles de porcinos, congel.	148	31	63	-	-	-
3037921	Jurel, entero, congelado, ex. híg., huevas y lechas	49	11	-	-	-	56
22042190	Los demás vinos capacidad<=2 l	114	17	5	17	29	-
22042111	Vino sauvignon blanc, capacidad<=2 l	24	3	5	29	2	15
22042112	Vino chardonnay, capacidad<=2 l	25	4	3	25	-	18
2032920	Tocino entreverado de panza (panceta), congelado	-	-	-	-	-	46
22042124	Vino carmenere, capacidad<=2 l	25	3	6	14	2	17
22029090	Las d/agua, incl. mineral y gas. c/edul. o arom.	-	-	-	-	35	-
22042125	Vino syrah, capacidad<=2 l	15	4	2	4	2	14
20079911	Preparaciones de pulpa de melocotón (duraznos)	-	-	14	-	-	-
4029910	Leche condensada	1.005	-	-	-	-	-
7133390	Los d/porotos comunes, secos, desv. incl. partidos	529	-	-	-	-	-
84189910	Ensamblajes de puertas c/más de un componente	206	121	-	-	-	-
SUBTOTAL		4.578	995	977	751	1.070	3.328
Otros Productos		39	25	10	1	1	3
TOTAL PAÍS		4.617	1.020	987	752	1.070	3.331

Se incluyen los principales productos.

PRINCIPALES PRODUCTOS IMPORTADOS DESDE ANGOLA

(Miles de US\$ cif)

CÓDIGO	DESCRIPCIÓN	2007		2008			
		Año	IV trim.	I trim.	II trim.	III trim.	IV trim.
27090020	Aceite crudo petró. o miner. bitumin. c/g°api >=25	936.595	231.622	366.859	540.420	556.633	207.337
27111200	Propano licuado	25.946	0	0	0	0	0
SUBTOTAL		962.541	231.622	366.859	540.420	556.633	207.337
Otros Productos		0	-	-	-	-	-
TOTAL PAÍS		962.542	231.622	366.859	540.420	556.633	207.337

Se incluyen los principales productos.

PRINCIPALES PRODUCTOS EXPORTADOS A NIGERIA

(Miles de US\$ fob)

CÓDIGO	DESCRIPCIÓN	2007			2008		
		Año	IV trim.	I trim.	II trim.	III trim.	IV trim.
3037921	Jurel, entero, congelado, ex. híg., huevas y lechas	45.909	3.517	53	4.955	16.905	3.547
48191010	Cajas de cartón corrugado	4.839	269	18	1.357	1.909	483
3032210	Salmones del atlántico y danubio, ent., cong.	-	-	-	-	293	423
22042127	Vino tinto mezclas, capacidad<=2 l	332	57	130	-	140	175
21021000	Levaduras vivas	192	64	64	70	70	166
39232910	Bolsas, de los demás plásticos	1.002	191	-	-	253	65
22042121	Vino cabernet sauvignon, capacidad<=2 l	107	27	2	79	79	37
17041010	Chicles y goma de mascar, incluye recubie. d/azuc.	107	40	-	65	40	40
18063290	Los demás chocolates sin rell., en bloq/tabll/barr.	66	-	-	34	36	-
3038090	Los demás híg., huevas y lechas de pescados, cong.	-	-	-	-	-	70
22042122	Vino merlot, capacidad<=2 l	107	27	1	2	40	24
69089019	Las demás baldosas de gres	-	-	-	-	-	66
22042991	Los demás vinos tintos	-	-	-	-	45	-
22042111	Vino sauvignon blanc, capacidad<=2 l	30	2	-	2	40	3
22042112	Vino chardonnay, capacidad<=2 l	39	10	0	2	20	15
22042124	Vino carmenere, capacidad<=2 l	44	14	-	2	31	1
22042125	Vino syrah, capacidad<=2 l	34	7	1	-	8	7
17041090	Los demás chicles y gomas de mascar	-	-	-	16	-	-
84184000	Congeladores verticales tipo armario, cap<=900lts	-	-	-	-	-	14
73239300	Art. uso doméstico y partes, de acero inoxidable	-	-	-	-	-	14
22041000	Vino espumoso	3	-	-	-	3	11
69089013	Baldosas de gres, de lado mayor entre 30cm y 50cm	-	-	-	-	-	13
22042113	Vino blanco mezclas, capacidad<=2 l	20	-	-	-	6	6
16041912	Jurel c/salsa de tomates, entero/trozos ex. picado	378	-	-	-	-	-
39181000	De polímeros de cloruro de vinilo	247	247	-	-	-	-
18069020	Chocolates sin relleno, e/forma distint. de bloque	14	-	-	-	-	-
17049030	Caramelos	10	-	-	-	-	-
SUBTOTAL		53.481	4.473	269	6.584	19.917	5.181
Otros Productos		34	8	-	2	11	84
TOTAL PAÍS		53.515	4.481	269	6.586	19.927	5.266

Se incluyen los principales productos.

PRINCIPALES PRODUCTOS IMPORTADOS DESDE NIGERIA

(Miles de US\$ cif)

CÓDIGO	DESCRIPCIÓN	2007			2008		
		Año	IV trim.	I trim.	II trim.	III trim.	IV trim.
64022010	Calzado c/part.sup.de tiras fij.y suela de caucho	-	-	-	-	321	562
84713000	Comput. digital portátil peso<=10kg	-	-	-	1	-	-
27090020	Aceite crudo petró. o miner. bitumin. c/g°api >=25	277.349	87.710	-	-	-	-
64022020	Calzado c/part.sup.de tiras fij.y suela de plást.	294	294	-	-	-	-
64022030	Calzado c/part.sup.decaucho y suela de plástico	260	-	-	-	-	-
64029120	D/calzado, cub. tobillo, c/parte sup/suela plást.	282	-	-	-	-	-
SUBTOTAL		278.184	88.004	-	1	321	562
Otros Productos		3	-	0	-	-	-
TOTAL PAÍS		278.188	88.004	0	1	321	562

Se incluyen los principales productos.

PRINCIPALES PRODUCTOS EXPORTADOS A SUDÁFRICA

(Miles de US\$ fob)

CÓDIGO	DESCRIPCIÓN	2007		2008			
		Año	IV trim.	I trim.	II trim.	III trim.	IV trim.
26131010	Concentrados tostados de molibdeno	44.602	8.540	6.146	10.678	15.380	-
72027000	Herromolibdeno	12.255	2.977	2.998	7.350	5.275	1.666
28342190	Nitrato de potasio, con un cont. > 98% en peso	5.442	-	2.905	855	12.073	-
28342110	Nitrato de potasio, con un cont. <= 98% en peso	4.423	-	380	-	11.244	-
31042000	Cloruro de potasio	5.679	-	2.522	-	7.974	-
31043000	Sulfato de potasio	7.987	-	8.544	-	808	566
84304110	Máquinas de sondeo/perforación autoprop. de oruga	1.171	534	-	1.078	1.528	1.246
84304910	Las demás máq. sondeo o perforación estacionarias	-	-	-	-	1.160	1.076
44071012	Madera simpl. aserrada, de coníferas, pino insigne	162	89	519	330	810	329
87084030	Cajas de cambio, veh. autom. de partidas 87.03	545	179	862	63	605	350
31025000	Nitrato de sodio	812	-	536	-	407	-
48189000	Los d/papeles util. p/papel higiénico y simil.	212	83	122	234	211	111
3032120	Truchas, descab. evisc., congel., ex. híg/huevas	558	131	167	158	251	21
84304190	Las demás máquinas de sondeo/perforación autoprop.	-	-	556	-	-	-
39269090	Las demás manufacturas de plástico	176	-	181	185	80	107
85446010	Demás conductores eléct. tensión>1000v, cobre	601	-	-	429	123	-
20096920	Los demás mostos de uva sin fermentar	462	185	-	69	482	-
44160020	Duelas de madera	303	281	73	25	-	445
44071013	Madera cepillada de coníferas, de pino insigne	242	130	239	170	62	66
28100020	Ácidos bóricos.	160	60	175	-	282	74
28252000	Óxido e hidróxido de litio	675	227	-	276	134	113
84304990	Las demás máquinas de sondeo o perforación	-	-	-	271	-	189
3042950	Filetes de truchas, congelados	790	267	156	217	46	-
84314320	Partes unidad perforac/sondeo de subpart 8430.41	214	169	8	144	217	39
47032910	Pasta quími. de made., semiblan/blanq., eucalipto	-	-	-	344	-	-
38089299	Los demás fungicidas	375	138	39	-	113	189
76109000	Demás construcciones y partes de aluminio p/const.	1	-	166	-	-	149
84621090	Demás máq. forjar/estampar, martillo pilón y otras	-	-	-	-	309	-
44123910	Las demás maderas contrachapadas, de coníferas	79	-	-	-	174	135
73045900	Demás tubos sec.circular, demás aceros aleados	166	106	44	58	188	11
85098000	Demás apar. electrom. c/motor eléct. uso domést.	270	109	56	54	108	55
19041000	Productos cereales, obtenido por inflado o tostado	-	-	-	-	1	272
38085000	Insecti/raticidi/fungici/herbicidas, sust. nota 1	179	179	269	-	-	-
84314990	D/partes máq/aparatos part.84.26, 84.29 y 84.30	260	115	83	126	1	55
38089219	Fungicida acondicionada para la venta por menor	17	-	-	-	-	261
2032200	Jamones, paletas y sus trozos, s/deshuesar	17	17	17	-	76	166
16059070	Cholgas y choros(itos) preparados o conservados	346	159	-	-	117	135
3032210	Salmones del atlántico y danubio, ent., cong.	-	-	-	-	87	162
82075090	Los demás útiles de taladrar	-	-	-	57	4	183
73211990	D/aparatos cocción y calentaplatos, combustible sólidos	34	-	-	-	236	-
8111000	Frutillas, s/cocer o cocidas, cong., incl. c/azúc.	105	-	92	92	-	45
84629110	Prensas hidráulicas de control numérico	-	-	-	229	-	-
72069000	Las d/formas primarias de hierro o de acero	-	-	-	-	202	23
3071021	Ostras del pacífico vivas, frescas o refrigeradas	319	92	30	73	52	65
39202010	De polímeros de propileno, de espesor<= 0,10mm	362	160	54	54	12	95
73042200	Tubos de perforación, s/soldadura, de acero inox.	-	-	-	7	203	-
SUBTOTAL		90.000	14.926	27.938	23.626	61.033	8.399
Otros Productos		9.653	3.841	1.262	1.220	1.254	1.346
TOTAL PAÍS		99.653	18.767	29.200	24.846	62.288	9.745

Se incluyen los principales productos que hayan igualado o superado US\$200.000 en el año 2008.

PRINCIPALES PRODUCTOS IMPORTADOS DESDE SUDÁFRICA

(Miles de US\$ cif)

CÓDIGO	DESCRIPCIÓN	2007			2008		
		Año	IV trim.	I trim.	II trim.	III trim.	IV trim.
72021100	Ferromanganeso, con contenido de carbono > 2% peso	1.629	668	1.779	1.645	1.620	2.095
28332910	Sulfato de cobalto	3.313	638	686	2.376	1.512	642
84313910	Partes p/maq. elevad/transportador acción continua	6.217	578	918	515	2.475	822
72193200	Pdtos. ace. inox, ancho >= 600mm, 4.75 <= esp < 3mm	12.643	2.690	1.688	2.165	-	532
26100000	Minerales de cromo y sus concentrados	2.949	1.292	1.259	832	810	1.345
84749010	Partes coladas/moldeadas, fundición hierro/acero	-	-	-	-	-	4.176
84749090	D/partes máq. p/trabj. tierra, piedra o mineral	593	182	54	172	161	3.352
84295190	Las demás cargadoras/palas carg. de carga frontal	2.796	1.164	719	1.175	612	921
94056090	D/anuncios/placas indicadoras, luminosas y simil.	-	-	-	-	2.208	272
73089000	Demás const. y partes, fundición, hierro/acero	2.087	967	1.113	280	570	490
84835000	Volantes y poleas, incluidos los motores	3.056	125	100	725	1.096	372
73065000	D/tubos y perfil huecos, sold. sec. circ, ace. alea.	450	217	423	265	429	963
31052000	Abonos mine. o quím. c/3 fertilizantes n, p y k	894	465	-	329	1.044	250
9022000	Té verde presentado en otra forma	280	274	627	692	23	-
38249049	Las demás preparaciones p/concentración minerales	1.968	501	239	514	-	575
32151999	Las demás tintas de imprimir, excepto negras	223	57	164	278	153	469
84825000	Rodamientos de rodillos cilíndricos.	-	-	-	-	1.042	-
20094900	Los demás jugos de piña sin fermentar y s/alcohol	525	112	222	254	132	358
72021900	Los demás ferromanganesos	461	118	89	358	89	245
28241000	Monóxido de plomo (litargirio y masicote)	807	290	251	-	218	171
38089219	Fungicida acondicionada para la venta por menor	1.291	624	255	-	-	333
73121010	Cable alambre 1 <= diám < 80mm. sec. circ. s/aislar elc	222	81	236	-	1	347
95049000	D/art. p/juegos de sociedad, incl. juegos con motor	-	-	-	73	482	15
84304190	Las demás máquinas de sondeo/perforación autoprop.	-	-	-	364	192	-
73084000	Mat. andamiaje, fundición, hierro/acero	292	86	125	246	102	77
84839000	Ruedas dentadas y órganos de transmisión aislados	125	71	56	6	92	392
84314990	D/partes máq/aparatos part. 84.26, 84.29 y 84.30	139	11	170	38	118	219
84139100	Partes de bombas para líquidos	447	42	55	82	199	190
84137000	Las demás bombas centrifugas	17	17	131	0	-	385
72149900	Las demás barras hierro o acero, caliente	435	435	-	-	102	411
84741090	Máquinas y aparatos de lavar	2.265	444	-	-	391	103
36030040	Detonadores eléctricos	207	116	-	200	16	235
72192200	Pdtos lamin. ace. inox, ancho >= 600mm, 4.75 <= esp < 10mm	180	5	-	-	8	443
59119000	Los d/ productos y artículos textiles p/uso técnico	271	58	84	139	99	116
84805000	Moldes para vidrios	429	60	40	225	80	83
34049010	Ceras artificiales	334	51	126	116	122	61
73158200	D/cadenas eslabones sold. fundición hierro/ace.	217	44	-	257	105	44
29400000	Azúcares quimi. puros, ex. saca/lact/malt/glucosa	167	-	38	136	154	77
84314190	D/parte de cangilones, cucharas, de almeja	197	97	69	-	230	104
57029100	Los d/revest. s/aterciopelar n/confec. de lana	-	-	-	68	327	-
94013000	Asientos giratorios de altura ajustable	-	-	-	-	353	34
87054010	Camiones-hormigonera, c/cap. máx <= 6 m3 de horm.	-	-	382	-	-	-
38085000	Insecti/raticidi/fungicidi/herbicidas, sust. nota 1	146	78	196	-	-	145
84314320	Partes unidad perforac/sondeo de subpart 8430.41	435	124	69	135	72	63
90159000	Partes y acc/instr. de geodesia, topografía	-	-	-	-	283	55
39269090	Las demás manufacturas de plástico	110	2	0	7	157	172
90158000	Los d/instrumento/aparatos de geodesia, topografía	724	-	331	-	-	-
84743900	Demás máq. y aparatos para mezclar, amasar o sobar	177	13	39	77	48	160
84834011	Engranajes	484	37	32	49	195	30
40101200	Correas transportadoras, reforz. solo c/mat. text.	-	-	295	-	-	4
SUBTOTAL		50.201	12.837	13.062	14.795	18.121	22.343
Otros Productos		22.976	5.974	3.659	4.797	7.295	3.785
TOTAL PAÍS		73.177	18.811	16.720	19.592	25.415	26.128

Se incluyen los principales productos que hayan igualado o superado US\$290.000 en el año 2008.

Oceanía |

INTERCAMBIO COMERCIAL CON OCEANÍA

Cuarto Trimestre de 2008

PRINCIPALES PRODUCTOS EXPORTADOS A AUSTRALIA

(Miles de US\$ fob)

CÓDIGO	DESCRIPCIÓN	2007		2008			
		Año	IV trim.	I trim.	II trim.	III trim.	IV trim.
74020010	Cobre para el afino	83.914	83.914	93.691	76.808	-	77.452
74031100	Cátodos y secciones de cátodo, de cobre refinado	-	-	57.641	-	-	-
47032910	Pasta quími. de made., semiblan/blanq., eucaliptus	48.730	11.503	12.874	18.264	10.899	4.860
72027000	Herromolibdeno	17.966	3.947	3.081	6.262	6.842	5.196
23099090	Las d/rep. del tipo útiliza para aliment animal	5.954	2.295	1.306	2.848	3.552	2.733
44123910	Las demás maderas contrachapadas, de coníferas	5.675	1.719	1.390	2.043	3.447	2.915
44091022	Madera de coníferas, perfiles y molduras	8.630	1.811	2.634	1.564	2.529	1.798
8112020	Frambuesas, s/cocer o cocid., cong., incl. c/azúc.	3.869	845	1.674	2.730	1.447	522
44071013	Madera cepillada de coníferas, de pino insigne	2.884	1.104	878	762	1.615	970
36020020	Mezclas a base de tnt y pentrita (pentolita)	3.990	1.287	682	-	2.418	557
39201020	De polímeros de etileno, de densidad >= 0,94mm	-	-	-	-	759	2.378
39201010	De polímeros de etileno, densidad inferior a 0,94mm	2.340	947	818	1.158	584	447
28342190	Nitrato de potasio, con un cont. > 98% en peso	621	265	90	606	932	1.104
36030030	Cebos y cápsulas fulminantes	4.293	1.315	482	164	2.011	-
38089299	Los demás fungicidas	824	99	14	178	1.823	622
44071016	Tableros laminados de coníferas, pino insigne	1.590	557	685	462	756	615
84304110	Máquinas de sondeo/perforación autoprop. de oruga	2.299	800	-	304	312	1.685
8119010	Arándanos, s/cocer o cocí., cong., incl. c/azúcar	1.090	66	150	292	1.037	801
8062010	Uvas secas, incluidas las pasas, morenas	652	181	91	1.129	699	305
23012013	Harina de pesc, cont. protéin> 68%, no alim/hum.	1.202	1.202	731	-	-	1.390
39173230	Los d/tubos, de polímeros de cloruro de vinilo	2.945	709	518	612	803	-
87042321	Camion p/minería, mot.émb.diesel, peso total>20ton	-	-	-	1.920	-	-
84139100	Partes de bombas para líquidos	1.091	406	347	519	502	491
48109210	Los d/papeles y cartones, multicapas, cartulinas	225	83	268	139	510	721
44071015	Mad. aserrada, blanks, de coníferas, pino insigne	676	140	133	640	406	355
20057000	Aceitunas preparadas o conservadas, sin congelar	2.241	1.238	369	-	656	481
8119090	Las d/frutas y/o frutos, s/cocer o cocidas, cong.	957	756	-	-	839	574
28012000	Yodo	1.887	655	145	769	487	-
44071019	Las d/maderas aserradas, de coníferas, pino insig.	745	321	382	246	315	322
28342110	Nitrato de potasio, con un cont. <= 98% en peso	171	-	117	-	705	407
3072911	Ostión del norte, congelado	703	491	668	157	-	310
6011011	Bulbos de liliium, en reposo vegetativo	362	-	-	-	946	122
31025000	Nitrato de sodio	509	177	134	175	320	428
36030020	Cordones detonantes	1.391	606	140	481	327	-
44071012	Madera simpl. aserrada, de coníferas, pino insigne	128	3	213	240	231	236
16041930	Trucha entera o en trozos, excepto picada	884	191	439	399	75	-
22042111	Vino sauvignon blanc, capacidad<=2 l	683	409	128	307	300	168
73043100	Tubos sec.circ. hierro/ace.s/alear, laminado frío	-	-	-	128	546	224
26131010	Concentrados tostados de molibdeno	-	-	-	-	877	-
84314320	Partes unidad perforac/sondeo de subpart 8430.41	487	167	37	429	256	129
44071090	Las demás maderas aserradas, de coníferas	65	29	-	28	276	541
8133000	Manzanas secas	678	396	41	122	464	189
87079099	Las demás carr. vehíc. part. 87.01-.05/resto 8703	7.662	1.915	314	-	-	469
20098090	Los d/jugos fruta/horta., sin ferm/alcoh., c/edul.	485	339	1	-	389	388
84798990	Las d/máq. y aparatos mecánicos con función propia	-	-	500	237	-	-
16041190	Los d/salmones, enteros o en trozos, ex. picados	605	77	384	135	217	-
22051010	Vinos con pulpa de frutas, e/recip. capacidad<=2 l	418	157	111	90	326	148
16041610	Anchoas en aceite, entera o trozos, ex. picadas	620	215	114	115	120	322
44186000	Postes y vigas, de madera	6	-	13	231	184	195
31043000	Sulfato de potasio	287	76	129	42	219	205
SUBTOTAL		223.435	123.410	184.557	123.737	52.957	113.774
Otros Productos		55.232	9.739	4.388	4.142	5.437	4.339
TOTAL PAÍS		278.666	133.149	188.945	127.879	58.394	118.113

Se incluyen los principales productos que hayan igualado o superado US\$590.000 en el año 2008.

PRINCIPALES PRODUCTOS IMPORTADOS DESDE AUSTRALIA

(Miles de US\$ cif)

CÓDIGO	DESCRIPCIÓN	2007		2008			
		Año	IV trim.	I trim.	II trim.	III trim.	IV trim.
27011210	Hulla bituminosa para uso metalúrgico	52.666	13.728	13.460	9.802	18.644	41.364
2013000	Carne de bovino deshuesada, fr./ref.	-	-	-	100	22.080	38.486
27011220	Hulla bituminosa para uso térmico	60.824	12.531	10.093	14.614	-	-
84314990	D/partes máq/aparatos part.84.26, 84.29 y 84.30	4.791	2.027	1.311	846	4.972	2.036
28371110	Cianuros de sodio	-	-	419	1.476	2.220	2.297
84314320	Partes unidad perforac/sondeo de subpart 8430.41	2.791	851	1.216	2.378	934	1.025
85258030	Videocámaras	23	21	650	2.268	470	1.185
30049010	Los d/medic. p/uso humano, vta. al por menor	6.583	558	578	674	1.413	1.543
84139100	Partes de bombas para líquidos	3.178	1.362	839	1.012	1.151	785
84834011	Engranajes	1.494	467	37	776	1.262	990
90158000	Los d/instrumento/aparatos de geodesia, topografía	1.245	482	736	1.802	285	211
90230000	Instrumentos y modelos p/demost. y no otros usos	1.599	0	11	1.003	929	859
38249099	Los d/pdtos. químicos o prep. para la ind.química	2.836	529	582	569	1.058	355
84336010	Máquinas p/limpieza o clasificación de frutas	1.202	745	-	-	35	2.443
39069000	Los demás polímeros acrílicos en formas primarias	1.220	835	909	531	644	280
39232110	Bolsas de polímeros de etileno	741	565	1.050	28	546	720
40116910	Los d/neumát., p/volquetes auto./vehíc. p/minería	2.747	877	1.912	296	-	3
84798990	Las d/máq. y aparatos mecánicos con función propia	1.589	1.455	236	247	6	1.691
84749090	D/partes máq. p/trabj. tierra, piedra o mineral	1.210	514	359	415	370	1.017
11090000	Gluten de trigo, incluso seco	566	-	-	816	714	510
25181000	Dolomita sin calcina. ni sinteriz, llamada "cruda"	2.595	-	-	-	-	1.908
84122100	Motores hidráulicos con movimientos rectilíneos	821	184	193	854	495	326
95043000	D/juegos activados c/monedas/billetes/fichas/otro	11	-	-	1.802	-	-
49070010	Billetes de banco	4.389	-	-	1.748	-	-
73042200	Tubos de perforación, s/soldadura, de acero inox.	136	136	845	28	872	-
84314190	D/parte de cangilones, cucharas, de almeja	1.274	141	1.057	480	27	66
84831090	Los demás árboles de transmisión y manivelas	200	65	0	163	1.186	267
84314390	Demás partes máq. perforac/sondeo sub.8430.41, .49	1.166	66	140	664	88	600
85359090	D/aparatos empal/conex. circ. elect. tensión>1000v	530	135	334	381	362	350
72269900	Demás pdtos lamin.planos ancho<600mm, de acero	843	230	560	409	240	217
84742000	Máq/aparat. para quebrantar, triturar o pulverizar	1.047	65	423	408	285	199
28255000	Óxidos e hidróxidos de cobre	655	131	255	290	466	301
90273000	Espectrómetros, espectrofotóm. c/radiación óptica	623	168	239	210	533	235
35019010	Caseinatos	658	-	817	351	-	-
85261000	Aparatos de radar	1.446	507	526	626	-	-
82071990	Demás útiles operación, c/parte oper., ex.cermet	219	140	102	368	429	252
84749010	Partes coladas/moldeadas, fundición hierro/acero	1.976	654	230	205	680	-
72106100	Pdtos hierro, lamin. an>600mm, revest. aluminio/cinc	2.092	-	916	178	-	-
84224000	Demás máq.y apar. p/empaquetar o env. mercaderías	199	199	948	-	-	-
84122900	Los demás motores hidráulicos	826	296	303	423	17	116
39269090	Las demás manufacturas de plástico	314	112	188	170	201	228
90121000	Microscopios, ex. los opticos, y difractoógrafos	1.216	-	-	-	-	754
72288010	Barras huecas para perforación de aceros aleados	473	473	738	-	-	-
84791000	Máq. p/obras públicas/construcción,/trabaj. análogo	26	9	-	470	243	-
84304910	Las demás máq. sondeo o perforación estacionarias	-	-	381	330	-	-
84818099	D/art. grifería/órganos simil., p/otros usos	515	179	77	154	283	155
72163100	Perfiles hierro en U, I o H altura>80mm, s/alea	174	-	32	410	174	-
84264100	D/máq/aparatos autopropulsadas sobre neumaticos	637	-	-	-	247	368
34039900	Las demás preparaciones lubricantes	187	55	-	332	226	56
44160020	Duelas de madera	390	174	187	291	77	50
SUBTOTAL		172.942	41.663	43.888	51.397	64.865	104.251
Otros Productos		43.492	10.794	8.929	10.222	8.920	9.734
TOTAL PAÍS		216.433	52.456	52.817	61.619	73.785	113.985

Se incluyen los principales productos que hayan igualado o superado US\$400.000 en el año 2008.

PRINCIPALES PRODUCTOS EXPORTADOS A NUEVA ZELANDA

(Miles de US\$ fob)

CÓDIGO	DESCRIPCIÓN	2007		2008			
		Año	IV trim.	I trim.	II trim.	III trim.	IV trim.
23099090	Las d/prep. del tipo útiliza para aliment animal	2.437	1.008	545	1.597	2.659	3.766
44123910	Las demás maderas contrachapadas, de coníferas	2.336	578	586	877	1.164	350
8061030	Uvas, variedad Red globe, frescas	2.294	-	749	1.196	-	-
20079990	Las demás confitu/jaleas. de frut. cocción c/azúc.	924	235	385	397	326	411
8112020	Frambuesas, s/cocer o cocid., cong., incl. c/azúc.	732	29	821	176	271	48
8061010	Uvas, variedad Thompson seedless, frescas	732	-	726	500	-	18
39239090	Los d/artíc. p/transporte o envasado de plástico	540	20	604	298	-	74
44091022	Madera de coníferas, perfiles y molduras	1.055	307	184	161	271	315
3049991	Las demás carnes de merluza de cola, congeladas	363	-	-	88	388	232
73072300	Acces. de tubería p/soldador a tope, acero inox.	-	-	-	639	-	-
16041911	Jurel al natural, ente. o en trozos, ex. picado	414	130	86	148	222	117
16041912	Jurel c/salsa de tomates, entero/trozos ex. picado	656	160	39	185	205	143
20098090	Los d/jugos fruta/horta., sin ferm/alcoh., c/edul.	425	182	0	29	415	124
22042992	Los demás vinos blancos	1.060	507	178	133	104	66
20096910	Los demás jugos de uva sin fermentar	133	-	-	69	149	263
44071012	Madera simpl. aserrada, de coníferas, pino insigne	392	38	445	20	12	-
44071015	Mad. aserrada, blanks, de coníferas, pino insigne	531	275	150	169	38	101
8133000	Manzanas secas	399	66	65	115	-	227
8119090	Las d/frutas y/o frutos, s/cocer o cocidas, cong.	255	46	77	112	133	73
38089299	Los demás fungicidas	57	57	-	199	90	91
22042991	Los demás vinos tintos	160	118	130	-	195	41
84501111	Máq. lavar ropa aut. tambor ace.inox, 7.5=>cap>5kg	352	66	168	113	75	-
8061020	Uvas, variedad Flame seedless, frescas	385	-	316	-	-	23
28012000	Yodo	-	-	-	90	138	93
73229000	Generadores/distribuid. aire calient/fresco/acond.	-	-	-	180	131	-
8061090	Uvas frescas, las demás variedades	526	-	20	259	-	-
8061050	Uvas, variedad Crimson seedless, frescas	78	-	-	272	-	-
22042121	Vino cabernet sauvignon, capacidad<=2 l	93	46	47	23	92	110
39232110	Bolsas de polímeros de etileno	15	0	53	210	1	-
22042111	Vino sauvignon blanc, capacidad<=2 l	79	57	96	14	82	67
22042122	Vino merlot, capacidad<=2 l	97	55	101	3	73	55
22042127	Vino tinto mezclas, capacidad<=2 l	76	54	43	41	55	54
44071013	Madera cepillada de coníferas, de pino insigne	154	30	30	25	32	64
8061070	Uvas, variedad Sugraone, frescas	138	-	129	-	-	16
15159010	Aceite de rosa mosqueta y sus fracciones	59	37	21	40	39	37
20085000	Albaricoques preparados o conservados	518	38	38	85	-	-
84669200	Partes y acces. destinados a maquinas part. 84.65	-	-	51	71	-	-
74091100	Chapas de cobre ref., espesor>0.15mm, enrolladas	1.376	323	116	-	-	-
73121010	Cable alambre 1=<diám<80mm. sec.circ. s/aislar elc	108	39	25	26	65	-
22042112	Vino chardonnay, capacidad<=2 l	66	56	42	2	32	40
31025000	Nitrato de sodio	-	-	-	17	17	74
8119010	Arándanos, s/cocer o cocid., cong., incl. c/azúcar	421	-	-	102	4	-
25289010	Ulexita natural	35	10	13	88	-	-
36020020	Mezclas a base de tnt y pentrita (pentolita)	-	-	-	-	96	-
39231090	Las d/cajas, cajones, jaulas y articulos similares	-	-	-	-	-	95
8094010	Ciruelas frescas	403	-	-	93	-	-
8111000	Frutillas, s/cocer o cocidas, cong., incl. c/azúc.	18	2	80	-	-	-
	SUBTOTAL	20.893	4.569	7.162	8.861	7.576	7.187
	Otros Productos	4.444	936	426	441	365	488
	TOTAL PAÍS	25.336	5.505	7.588	9.302	7.941	7.675

Se incluyen los principales productos que hayan igualado o superado US\$80.000 en el año 2008.

PRINCIPALES PRODUCTOS IMPORTADOS DESDE NUEVA ZELANDA

(Miles de US\$ cif)

CÓDIGO	DESCRIPCIÓN	2007			2008		
		Año	IV trim.	I trim.	II trim.	III trim.	IV trim.
27011220	Hulla bituminosa para uso térmico	12.992	3.159	5.148	-	5.720	-
4021000	Leche en polvo o d/sól., mat/g.<= 1,5% en peso	599	-	-	3.674	3.290	664
12092500	Semilla de ballico, para siembra	2.140	35	1.166	1.374	1.099	21
84742000	Máq/aparat. para quebrantar, triturar o pulverizar	1.706	25	491	526	330	2.007
49111020	Impresos publicitarios	1	-	-	2	2.430	3
84336010	Máquinas p/limpieza o clasificación de frutas	742	313	290	459	-	1.539
84368000	Demás máq.y apar. p/agricultura, horticultura, etc	596	475	1	725	1.357	16
17021100	Lactosa y jarabe de lacto., cont. lacto>= 99% peso	1.421	238	779	556	355	206
84369900	D/partes de máq. p/agricultura, horticultura. etc.	526	5	154	286	317	700
48109210	Los d/papeles y cartones, multicapas, cartulinas	777	364	260	362	419	113
56074900	Los d/cordeles-cuerdas de polietileno o poliprop.	389	82	298	807	-	-
48193010	Sacos (bolsas) con una anchura en la base>40cm	329	204	210	124	167	593
73089000	Demás const. y partes, fundición, hierro/acero	539	287	47	361	307	282
30049020	Los d/medic. p/uso veterinario, vta. al por menor	564	184	168	235	222	348
84749090	D/partes máq. p/trabj. tierra, piedra o mineral	366	7	22	448	446	11
35022000	Lactoalbúmina, incl. 2 o más proteínas d/lactosue.	589	-	178	-	-	625
85269100	Aparatos de radionavegación	1.255	453	353	122	146	114
85437090	Los demás máq. y apar/eléctricos c/función propia	359	45	94	173	181	211
12092990	Las demás semillas forrajeras, para siembra	474	49	206	221	197	31
4051000	Mantequilla (manteca)	273	70	510	-	-	127
85044000	Convertidores estáticos	257	45	404	109	15	82
38249099	Los d/pdtos. químicos o prep. para la ind.química	260	157	210	202	163	5
87082990	Las d/part.y acces. carrocería veh. part.87.01-.05	624	162	168	176	123	103
2062200	Hígado de bovino congelado	234	46	347	137	-	-
87163990	Los demás remolques y semi. p/transp. mercadería	185	185	99	132	141	108
7131000	Arvejas, secas, desvainadas, incl. partidas	252	43	42	257	150	28
12092200	Semilla de trébol, para siembra	385	11	123	174	147	26
25010040	Cloruro de sodio puro	291	79	110	107	82	146
84339000	Partes máq. p/cosecha, trilla, corte de césped	71	3	0	30	11	391
19019019	Las demás prep. cont. sólidos lácteos> 10% peso	435	252	73	70	109	144
5111000	Semen de bovino	243	93	98	87	108	71
4022118	Leche en polvo, sin azú/edu., mat/g.=>26% peso	146	4	84	167	5	-
85439090	D/partes maquinas/apar. eléct. c/fn. propia	69	8	50	31	119	34
30043920	Los d/medic. c/hormo., otro de p.29.37 uso veteri.	108	-	40	61	121	-
56075090	Cordeles, cordajes, demás fibras sintéticas	117	101	153	-	61	-
7102100	Arvejas, incl. cocidas agua o vapor, congeladas	-	-	146	62	-	-
84341000	Máquinas para ordeñar	-	-	-	100	-	107
84283390	Los d/aparatos elevad. o transp. banda o correa	155	75	9	-	-	181
84336090	D/máq. limp. clasificación huevos, frutos o demás	138	138	-	-	159	32
84798990	Las d/máq. y aparatos mecánicos con función propia	44	-	79	89	19	1
90192090	Los d/aparatos p/ozonoterapia, oxigenoterapia	379	125	23	48	57	49
85256090	Los demás aparatos emisores c/receptor incorporado	175	30	1	73	39	37
84799000	Partes de máq. y ap. mecánicos con función propia	60	34	89	28	7	23
85365099	Demás seccionadores y conmutador p/tensión<=1000v	305	68	43	41	36	23
84818099	D/art. grifería/órganos simil., p/otros usos	43	10	37	12	75	19
6022000	Árboles, arbus. y matas, de frutos, inclu. injert.	13	13	-	10	60	70
39269090	Las demás manufacturas de plástico	61	23	10	51	27	51
84193900	Los demás secadores	-	-	135	-	-	-
SUBTOTAL		31.686	7.701	12.950	12.708	18.815	9.343
Otros Productos		12.609	2.639	1.859	1.704	1.823	1.857
TOTAL PAÍS		44.295	10.340	14.809	14.412	20.638	11.199

Se incluyen los principales productos que hayan igualado o superado US\$135.000 en el año 2008.

Fuentes de información

Las estadísticas sobre exportaciones e importaciones de bienes de Chile contenidas en esta publicación se obtuvieron de las siguientes fuentes: Declaración Única de Salida (DUS) -excluido rancho de naves-, Informe de Variación de Valor de la DUS (IVV) y Declaración de Ingreso -excluidos rancho de naves y reimportaciones- del Servicio Nacional de Aduanas.

Además se incluye, entre otras, información sobre Zona Franca y bienes adquiridos en puerto por medios de transporte, elaborada en conformidad con los criterios metodológicos establecidos en la quinta edición del Manual de Balanza de Pagos del FMI.

Las estadísticas de exportación se construyen considerando las DUS (con las exclusiones señaladas) y los IVV ajustados a la fecha de legalización de la respectiva DUS, expresadas a nivel fob. A estas cifras se incorporan las exportaciones vía zonas francas y reparaciones de bienes y bienes adquiridos en puertos nacionales por medios de transporte no residentes. Para las exportaciones de fruta fresca y cátodos de cobre se han estimado valores definitivos.

Las estadísticas de importación se construyen considerando las Declaraciones de Ingreso (con las exclusiones señaladas) expresadas a nivel cif. Se adicionan, entre otras, las importaciones vía zonas francas, las reparaciones de bienes y bienes adquiridos en puertos extranjeros por medios de transporte residentes.

Indicadores de Comercio Exterior

ÍNDICE 2008



BANCO CENTRAL
DE CHILE

Índice Analítico de Estudios y Estadísticas Especiales 2008

Materia	Búsquese en	Página			
		I Trim.	II Trim.	III Trim.	IV Trim.
Alemania	Principales productos exportados e importados, por continente y país. Europa	147	147	147	149
Angola	Principales productos exportados e importados, por continente y país. África	229	229	235	241
Arabia Saudita	Principales productos exportados e importados, por continente y país. Asia	199	199	203	209
Argentina	Principales productos exportados e importados, por continente y país. América	115	115	115	117
Australia	Principales productos exportados e importados, por continente y país. Oceanía	235	235	241	247
Austria	Principales productos exportados e importados, por continente y país. Europa	149	149	149	151
Bélgica	Principales productos exportados e importados, por continente y país. Europa	150	150	150	152
Bolivia	Principales productos exportados e importados, por continente y país. América	117	117	117	119
Bulgaria	Principales productos exportados e importados, por continente y país. Europa	152	152	152	155
Brasil	Principales productos exportados e importados, por continente y país. América	118	119	119	121
Canadá	Principales productos exportados e importados, por continente y país. América	137	137	137	139
Celulosa	Exportación del sector forestal	-	17	-	-
Chapas	Exportación del sector forestal	-	15	-	-
China	Principales productos exportados e importados, por continente y país. Asia	200	200	204	210

Materia	Búsquese en	Página			
		I Trim.	II Trim.	III Trim.	IV Trim.
Chipre	Principales productos exportados e importados, por continente y país. Europa	153	153	154	156
Chips	Exportación del sector forestal	-	14	-	-
Cobre	Exportación de sector minero	-	-	14	-
Colombia	Principales productos exportados e importados, por continente y país. América	120	121	121	123
Corea del Sur	Principales productos exportados e importados, por continente y país. Asia	202	202	206	212
Costa Rica	Principales productos exportados e importados, por continente y país. América	141	141	141	143
Cuba	Principales productos exportados e importados, por continente y país. América	122	123	123	125
Dinamarca	Principales productos exportados e importados, por continente y país. Europa	154	154	155	157
Ecuador	Principales productos exportados e importados, por continente y país. América	124	124	124	126
Emiratos Árabes Unidos	Principales productos exportados e importados, por continente y país. Asia	204	204	208	214
Eslovaquia	Principales productos exportados e importados, por continente y país. Europa	156	156	157	159
Eslovenia	Principales productos exportados e importados, por continente y país. Europa	156	157	158	160
España	Principales productos exportados e importados, por continente y país. Europa	157	157	159	162
Estados Unidos	Principales productos exportados e importados, por continente y país. América	139	139	139	141
Estonia	Principales productos exportados e importados, por continente y país. Europa	159	159	161	164
Filipinas	Principales productos exportados e importados, por continente y país. Asia	205	205	210	216
Finlandia	Principales productos exportados e importados, por continente y país. Europa	160	161	162	165
Francia	Principales productos exportados e importados, por continente y país. Europa	162	162	164	167
Fruta	Evolución de la exportación de fruta	-	-	-	16

Materia	Búsquese en	Página			
		I Trim.	II Trim.	III Trim.	IV Trim.
Grecia	Principales productos exportados e importados, por continente y país. Europa	164	164	166	169
Guatemala	Principales productos exportados e importados, por continente y país. América	143	143	143	145
Harina de pescado	Evolución de la exportación de los principales productos del mar	17	-	-	-
Hierro	Exportación de sector minero	-	-	15	-
Hong Kong	Principales productos exportados e importados, por continente y país. Asia	206	207	211	218
Hortaliza	Evolución de la exportación de hortaliza	-	-	-	17
Hungría	Principales productos exportados e importados, por continente y país. Europa	165	166	168	171
India	Principales productos exportados e importados, por continente y país. Asia	208	209	213	220
Indonesia	Principales productos exportados e importados, por continente y país. Asia	210	211	215	222
Irlanda	Principales productos exportados e importados, por continente y país. Europa	166	167	169	173
Israel	Principales productos exportados e importados, por continente y país. Asia	212	212	217	224
Italia	Principales productos exportados e importados, por continente y país. Europa	168	168	171	175
Japón	Principales productos exportados e importados, por continente y país. Asia	214	214	219	226
Jurel	Evolución de la exportación de los principales productos del mar	15	-	-	-
Letonia	Principales productos exportados e importados, por continente y país. Europa	170	171	173	177
Lituania	Principales productos exportados e importados, por continente y país. Europa	171	172	174	178
Luxemburgo	Principales productos exportados e importados, por continente y país. Europa	172	173	176	179
Madera	Exportación del sector forestal	-	13	-	-
Madera aserrada	Exportación del sector forestal	-	14	-	-
Madera contrachapada	Exportación del sector forestal	-	14	-	-

Materia	Búsquese en	Página			
		I Trim.	II Trim.	III Trim.	IV Trim.
Madera perfilada y chapas	Exportación del sector forestal	-	15	-	-
Malasia	Principales productos exportados e importados, por continente y país. Asia	216	216	221	228
Malta	Principales productos exportados e importados, por continente y país. Europa	173	173	177	180
Merluza	Evolución de la exportación de los principales productos del mar	16	-	-	-
Mero	Evolución de la exportación de los principales productos del mar	16	-	-	-
México	Principales productos exportados e importados, por continente y país. América	126	126	126	128
Minerales metálicos	Exportación del sector minero	-	-	13	-
Minerales no metálicos	Exportación del sector minero	-	-	18	-
Molibdeno	Exportación del sector minero	-	-	17	-
Moluscos y crustáceos	Evolución de la exportación de los principales productos del mar	18	-	-	-
Nigeria	Principales productos exportados e importados, por continente y país. África	229	229	235	242
Noruega	Principales productos exportados e importados, por continente y país. Europa	187	187	191	196
Nueva Zelanda	Principales productos exportados e importados, por continente y país. Oceanía	237	237	243	249
Oro	Exportación de sector minero	-	-	16	-
Otras manufacturas de madera	Exportación del sector forestal	-	15	-	-
Otros productos	Evolución de la exportación de los principales productos del mar	19	-	-	-
Países Bajos	Principales productos exportados e importados, por continente y país. Europa	173	174	177	181
Pakistán	Principales productos exportados e importados, por continente y país. Asia	218	218	224	231
Papel y cartón	Exportación del sector forestal	-	18	-	-
Paraguay	Principales productos exportados e importados, por continente y país. América	128	128	128	130

Materia	Búsquese en	Página			
		I Trim.	II Trim.	III Trim.	IV Trim.
Pecuarios	Evolución de la exportación de carne, lácteos, lana, cuero y piel	-	-	-	18
Perú	Principales productos exportados e importados, por continente y país. América	130	130	130	132
Pescado	Evolución de la exportación de los principales productos del mar	12	-	-	-
Plata	Exportación de sector minero	-	-	17	-
Polonia	Principales productos exportados e importados, por continente y país. Europa	175	176	179	183
Portugal	Principales productos exportados e importados, por continente y país. Europa	177	178	181	185
Reino Unido	Principales productos exportados e importados, por continente y país. Europa	179	180	183	187
República Checa	Principales productos exportados e importados, por continente y país. Europa	181	182	185	189
Rumania	Principales productos exportados e importados, por continente y país. Europa	183	183	187	191
Rusia	Principales productos exportados e importados, por continente y país. Europa	188	188	193	198
Salmón	Evolución de la exportación de los principales productos del mar	13	-	-	-
Sector forestal	Exportación del sector forestal	-	11	-	-
Sector minero	Exportación de sector minero	-	-	11	-
Semilla	Evolución de la exportación de semilla	-	-	-	18
Singapur	Principales productos exportados e importados, por continente y país. Asia	220	220	225	232
Sudáfrica	Principales productos exportados e importados, por continente y país. África	230	230	236	243
Suecia	Principales productos exportados e importados, por continente y país. Europa	184	185	189	193
Suiza	Principales productos exportados e importados, por continente y país. Europa	190	190	194	199
Tableros de fibra, de partículas y similares	Exportación del sector forestal	-	14	-	-
Tailandia	Principales productos exportados e importados, por continente y país. Asia	221	221	227	234

Materia	Búsquese en	Página			
		I Trim.	II Trim.	III Trim.	IV Trim.
Taiwán	Principales productos exportados e importados, por continente y país. Asia	223	223	229	236
Trucha	Evolución de la exportación de los principales productos del mar	14	-	-	-
Turquía	Principales productos exportados e importados, por continente y país. Europa	192	192	196	201
Ucrania	Principales productos exportados e importados, por continente y país. Europa	194	194	198	204
Uruguay	Principales productos exportados e importados, por continente y país. América	132	132	132	134
Venezuela	Principales productos exportados e importados, por continente y país. América	134	134	134	137
Vino	Evolución de la exportación de vino	-	-	-	17

Índice de Contenidos 2008

Especificación	Página			
	I Trim.	II Trim.	III Trim.	IV Trim.
I. Resumen del comercio exterior	5	5	5	5
II. Estudios	9	9	9	11
Exportación de productos del mar	11	-	-	-
Exportación del sector forestal	-	11	-	-
Exportación del sector minero	-	-	11	-
Exportación del sector agropecuario	-	-	-	13
III. Estadísticas de comercio exterior clasificadas por producto	25	25	25	27
Exportaciones	27	27	27	29
Exportaciones de Chile clasificadas de acuerdo con la CIU	30	30	30	32
Exportaciones de Chile clasificadas de acuerdo con la CUCI	29	29	29	31
Exportación de los principales productos clasificados de acuerdo con la CIU	31	31	31	33
Principales productos exportados por Chile	51	51	51	53
Importaciones	57	57	57	59
Importaciones de Chile clasificadas de acuerdo con la CIU	60	60	60	62
Importaciones de Chile clasificadas de acuerdo con la CUCI	59	59	59	61
Importaciones de los principales productos clasificados de acuerdo con la CIU	61	61	61	63
Principales productos importados por Chile	99	99	99	101
IV. Estadísticas de comercio exterior clasificadas por destino/origen	105	105	105	107
Exportaciones de Chile clasificadas por país de destino	107	107	107	109
Importaciones de Chile clasificadas por país de origen	108	108	108	110
Principales países de destino de las exportaciones de Chile	109	109	109	111
Principales países de origen de las importaciones de Chile	110	110	110	112
Principales productos exportados e importados, por continente y país	111	111	111	113
África	227	227	233	239
América	113	113	113	115
Asia	197	197	201	207
Europa	145	145	145	147
Oceanía	233	233	239	245
Fuentes de Información	239	239	245	251

FORMULARIO

SUSCRIPCIÓN A *INDICADORES DE COMERCIO EXTERIOR*

Señores
Departamento Publicaciones, Banco Central de Chile
Agustinas 1180, casilla 967, código postal: 834-0454 Santiago, Chile
Fax: 56-2-670-2231 o 56-2-670-2099
www.bcentral.cl
bcch@bcentral.cl

Solicito suscribirme a *Indicadores de Comercio Exterior* desde hasta

Nombre o razón social

RUT

Dirección

Ciudad País

Adjunto cheque cruzado y nominativo a nombre de Banco Central de Chile por la cantidad de:

\$

US\$

Cheque N°

Banco

Agradeceré enviar los ejemplares a:

Nombre

Dirección

Casilla

Ciudad País

Precios

Suscripción anual (4 ejemplares)	\$18.000 US\$80,00 (*)
Valor por ejemplar	\$6.000 US\$25,00 (*)

(*) Incluye despacho por vía aérea.

Publicación editada por el Departamento Publicaciones de la Gerencia de Asuntos Institucionales

JUAN ESTEBAN LAVAL ZALDÍVAR
Representante Legal

Precios

	CHILE	EXTERIOR (*)
Cada ejemplar	\$6.000	US\$25
Suscripción anual	\$18.000	US\$80

(*) Incluye despacho por vía aérea.

El formulario para suscripción se encuentra en la hoja que precede a esta.

La adquisición de ejemplares o de suscripciones de esta publicación debe ser solicitada directamente al Departamento Publicaciones del Banco Central de Chile, Agustinas 1180, o a la casilla postal 967, o al código postal: 834-0454, Santiago, Chile.

El Banco Central de Chile no mantiene convenios de ninguna naturaleza con otras empresas o instituciones, para la representación o comercialización de sus publicaciones.

ISSN: 0716-2405

Edición: 500 ejemplares

Febrero 2009

Impreso en Chile por Andros Ltda.

BANCO CENTRAL DE CHILE

Agustinas 1180, Santiago, Chile

Casilla postal 967, Santiago, Chile

Código postal: 834-0454 Santiago

Tel: 56-2-670 2000

Fax: 56-2-670 2231

www.bcentral.cl

bcch@bcentral.cl

Esta publicación se encuentra protegida por la Ley 17.336 sobre Propiedad Intelectual. En consecuencia, su reproducción está prohibida sin la debida autorización del Banco Central de Chile. Sin perjuicio de lo anterior, es lícita la reproducción de fragmentos de esta obra siempre que se mencionen su fuente, título y autor.